

รายงานการเบิกงบประมาณ
ปีงบประมาณ พ.ศ. 2559
ประจำเดือนกุมภาพันธ์ 2559

ข้อมูล ณ 3 มีนาคม 2559
จากระบบบัญชี 3 มิติ

ตารางที่ 1 สรุปเบิกงบประมาณสะสมภาพรวมมหาวิทยาลัย
ภาพรวมมหาวิทยาลัย

ภาพรวม (งบแผ่นดิน + รายได้)

หมวดรายจ่าย	จัดสรร	ใช้ไป	คงเหลือ	ร้อยละ
งบบุคลากร	128,044,400	46,542,033	81,502,367	36.35
งบดำเนินงาน	166,391,800	58,349,415	108,042,385	35.07
งบอุดหนุน	308,680,369	92,112,613	216,567,756	29.84
- ทั่วไป	75,646,269	45,410,064	30,236,205	60.03
- คชจ.บุคลากร	233,034,100	46,702,549	186,331,551	20.04
งบรายจ่ายอื่น	26,511,300	8,662,806	17,848,494	32.68
งบลงทุน	102,238,431	24,753,001	77,485,430	24.21
รวม	731,866,300	230,419,868	501,446,432	31.48

ตารางที่ 2 สรุปเบิกงบประมาณ จำแนกตามหมวดรายจ่าย

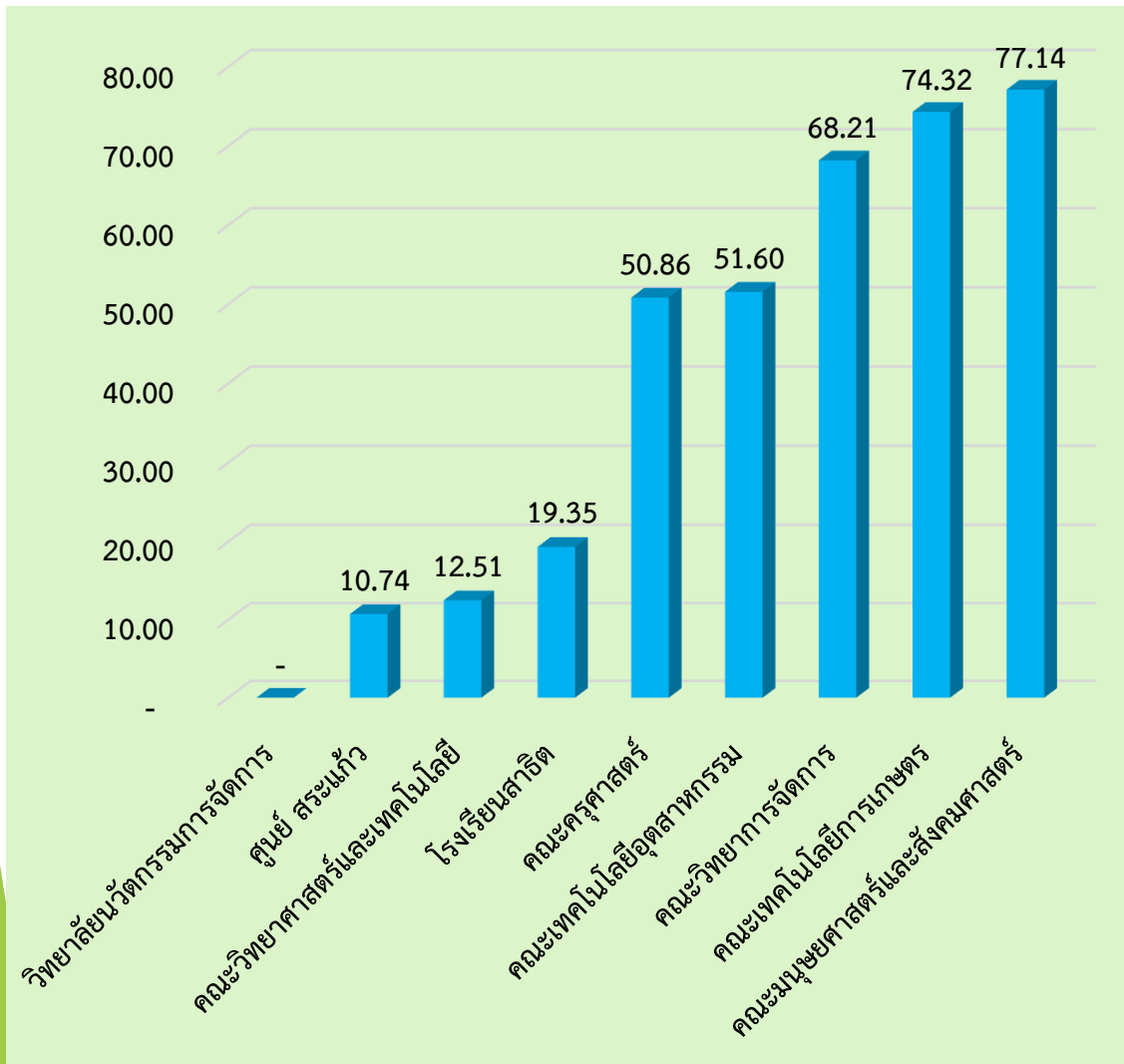
งบแผ่นดิน

หมวดรายจ่าย	จัดสรร	ใช้ไป	คงเหลือ	ร้อยละ
งบบุคลากร	88,044,400.00	31,296,159.00	56,748,241.00	35.55
งบดำเนินงาน	37,944,600.00	13,822,489.00	24,122,111.00	36.43
งบอุดหนุน	267,912,300.00	75,466,694.00	192,445,606.00	28.17
- ทั่วไป	34,878,200.00	15,642,696.00	19,235,504.00	44.85
- คชจ. บุคลากร	233,034,100.00	59,823,998.00	173,210,102.00	25.67
งบรายจ่ายอื่น	6,514,300.00	2,069,888.00	4,444,412.00	31.77
งบลงทุน	99,200,700.00	23,001,977.00	76,198,723.00	23.19
รวม	499,616,300.00	145,657,207.00	353,959,093.00	29.15

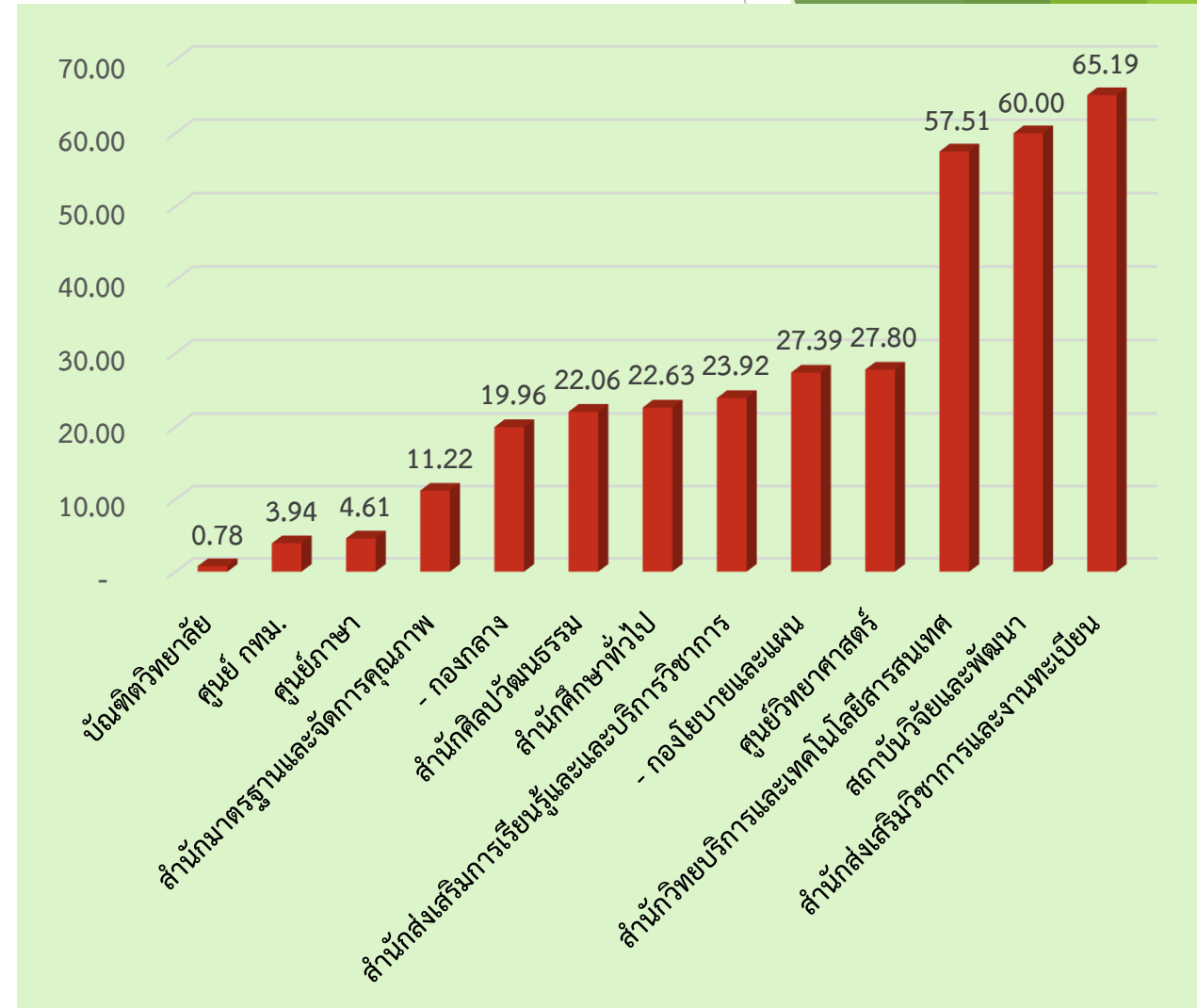
แผนภูมิ 1 แสดงร้อยละการเบิกงบประมาณแผ่นดิน

(ดูตาราง 1 ประกอบ)

หน่วยงานจัดการศึกษา



หน่วยงานสนับสนุนการจัดการศึกษา



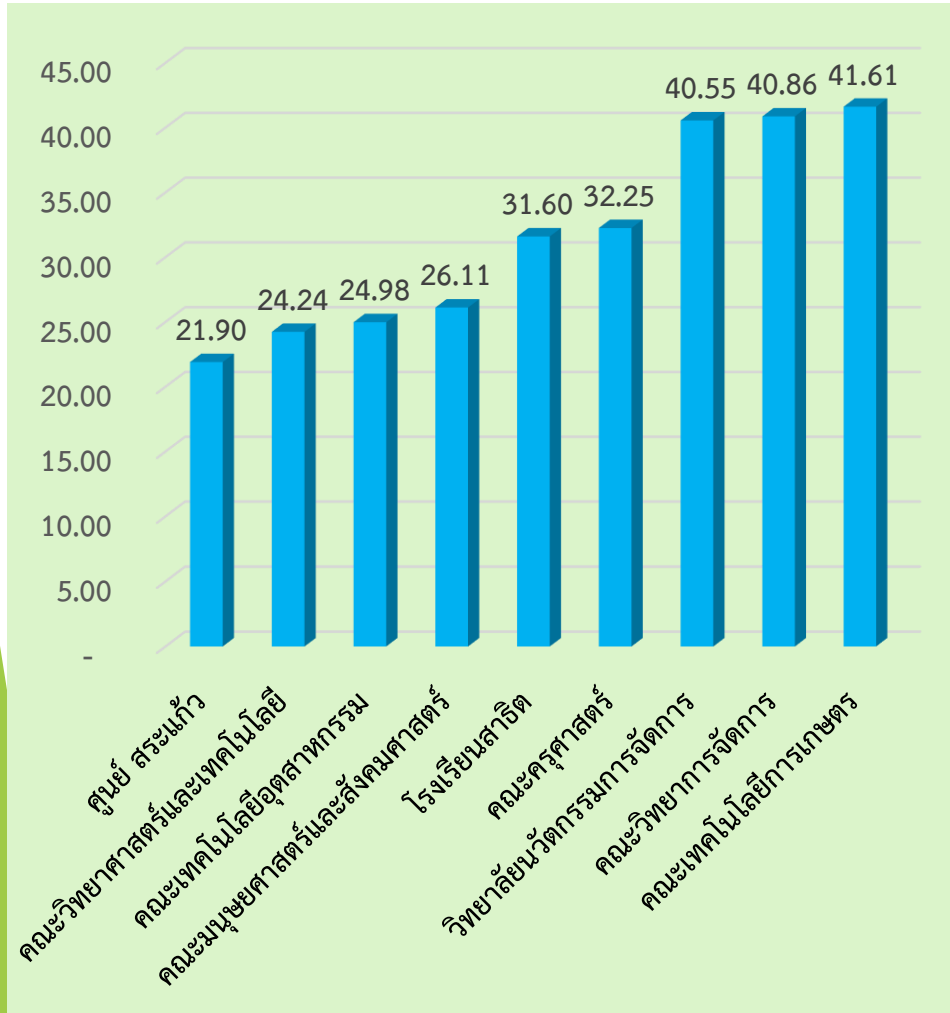
ตารางที่ 3 สรุปเบิกงบประมาณ จำแนกตามหมวดรายจ่าย

งบรายได้

หมวดรายจ่าย	จัดสรร	ใช้ไป	คงเหลือ	ร้อยละ
งบบุคลากร	40,000,000	15,245,874	24,754,126	38.11
งบดำเนินงาน	128,447,200	44,526,927	83,920,273	34.67
งบอุดหนุน	40,768,069	16,645,920	24,122,149	40.83
งบรายจ่ายอื่น	19,997,000	6,592,918	13,404,082	32.97
งบลงทุน	3,037,731	1,751,024	1,286,707	57.64
รวม	232,250,000	84,762,662	147,487,338	36.50

แผนภูมิ 2 แสดงร้อยละการเบิกงบประมาณเงินรายได้

หน่วยงานจัดการศึกษา



หน่วยงานสนับสนุนการจัดการศึกษา

(ดูตาราง 5 ประกอบ)



ผลการเบิกจ่ายงบประมาณแผ่นดิน ประจำปีงบประมาณ พ.ศ. 2559

ข้อมูล ณ วันที่ 26 กุมภาพันธ์ 2559

กรมบัญชีกลาง (ระบบ GF MIS)

จากหน่วยงาน 295 หน่วยงาน มรภ.วไลยอลงกรณ์ อยู่ลำดับที่ 35

5 กุมภาพันธ์ 2559		26 กุมภาพันธ์ 2559	
รายจ่ายประจำ	25.22	รายจ่ายประจำ	30.54
รายจ่ายงบลงทุน	3.33	รายจ่ายงบลงทุน	4.22
ภาพรวม	20.88	ภาพรวม	25.31
ลำดับที่ 34		ลำดับที่ 35	

ลำดับเบิก 1

เบิกน้อย

ลำดับ 295

เบิกมาก

มรภ. ยะลา ลำดับที่ 217 (งบลงทุนร้อยละ 40 รายจ่ายประจำ ร้อยละ 60 ภาพรวม ร้อยละ 54)