

รายงานการเบิกงบประมาณ ปีงบประมาณ พ.ศ. 2560  
ประจำเดือนตุลาคม 2559

ข้อมูล ณ 3 พฤศจิกายน 2559  
จากระบบบัญชี 3 มิติ

ตารางที่ 1 สรุปเบิกงบประมาณสะสมภาพรวมมหาวิทยาลัย  
ภาพรวมมหาวิทยาลัย ณ 3 พฤศจิกายน 2559

ภาพรวม (งบแผ่นดินและงบรายได้)

หมวดรายจ่าย	จัดสรร	ใช้ไป	คงเหลือ	ร้อยละ
งบบุคลากร	105,941,200	9,147,429	96,793,771	8.63
งบดำเนินงาน	174,789,700	11,009,779	163,779,921	6.30
งบอุดหนุน	275,404,800	16,822,640	258,582,160	6.11
- ทั่วไป	62,369,400	1,518,598	60,850,802	2.43
- คชจ.บุคลากร	213,035,400	15,304,042	197,731,358	7.18
งบรายจ่ายอื่น	33,169,200	942,784	32,226,416	2.84
งบลงทุน	146,351,900	302,228	146,049,672	0.21
รวม	735,656,800	38,224,860	697,431,940	5.20

ตารางที่ 2 สรุปเบิกงบประมาณ จำแนกตามหมวดรายจ่าย  
ณ 3 พฤศจิกายน 2559

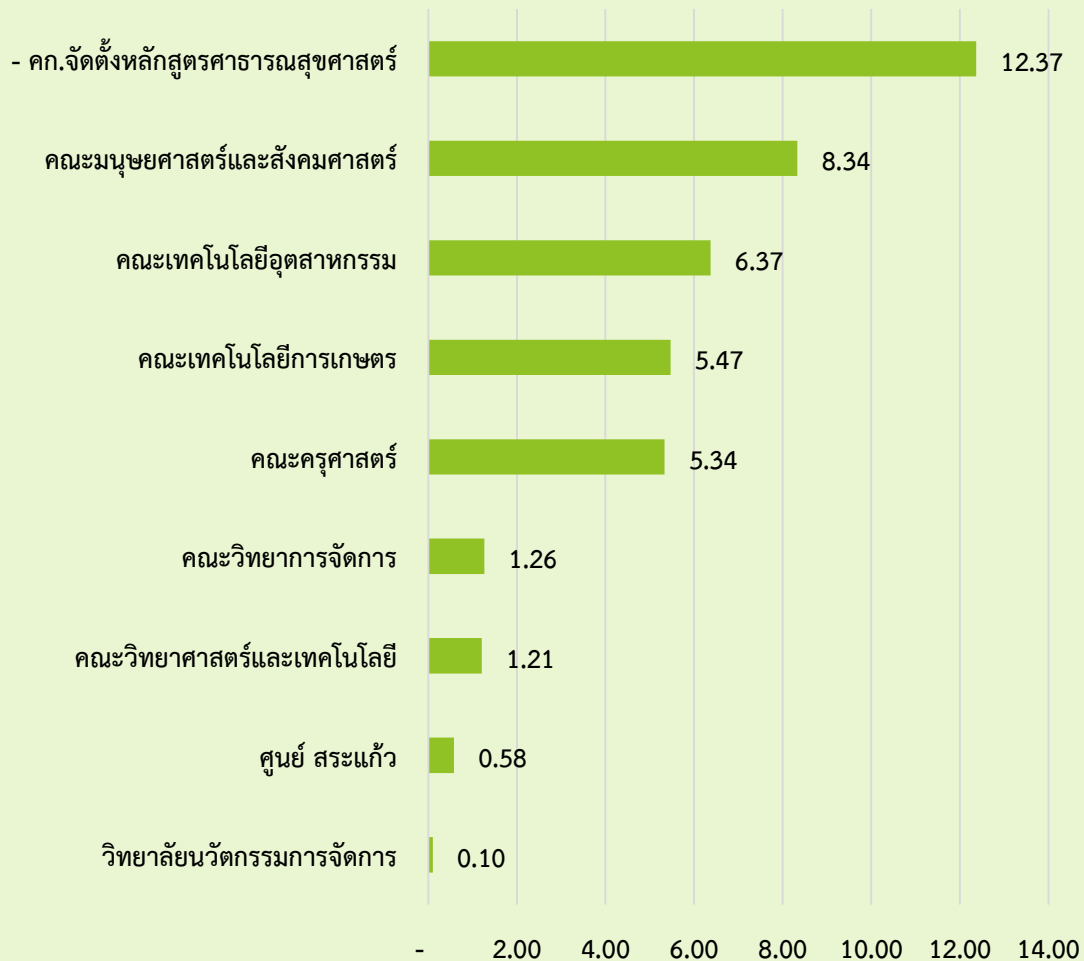
งบแผ่นดิน

หมวดรายจ่าย	จัดสรร	ใช้ไป	คงเหลือ	ร้อยละ
งบบุคลากร	78,291,200.00	6,326,244.84	71,964,955.16	8.08
งบดำเนินงาน	42,430,300.00	4,665,561.44	37,764,738.56	11.00
งบอุดหนุน	232,859,800.00	15,376,986.69	217,482,813.31	6.60
- ทั่วไป	19,824,400.00	72,945.00	19,751,455.00	0.37
- คชจ. บุคลากร	213,035,400.00	15,304,041.69	197,731,358.31	7.18
งบรายจ่ายอื่น	17,166,300.00	443,629.61	16,722,670.39	2.58
งบลงทุน	143,468,500.00			
รวม	514,216,100.00	26,812,422.58	343,935,177.42	5.21

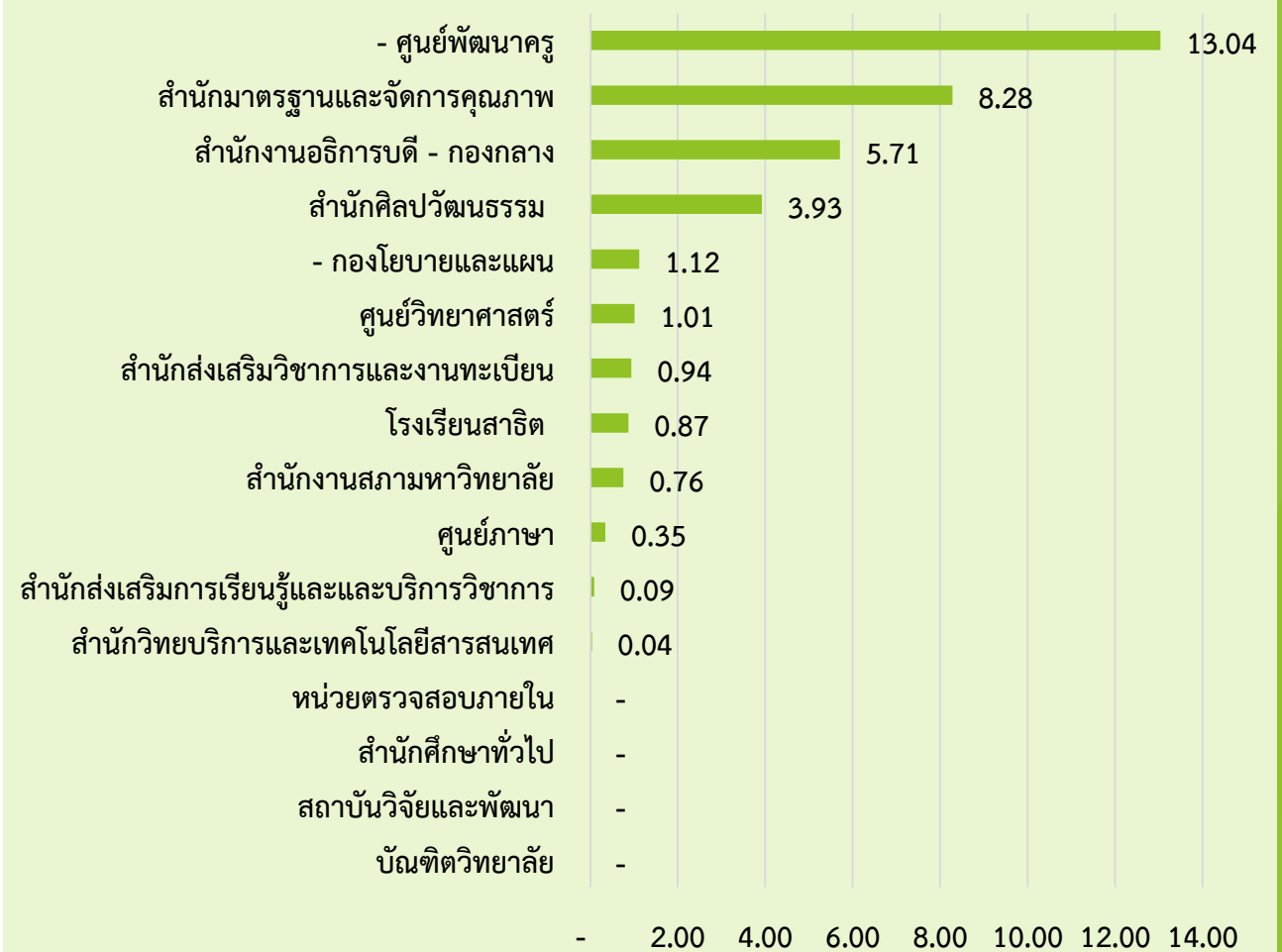
# แผนภูมิ 1 แสดงร้อยละการเบิกงบประมาณแผ่นดิน

(ดูตาราง 1 ประกอบ)

## หน่วยงานจัดการศึกษา



## หน่วยงานสนับสนุนการจัดการศึกษา



ตารางที่ 3 สรุปเบิกงบประมาณ จำแนกตามหมวดรายจ่าย ณ วันที่ 3 พฤศจิกายน 2559

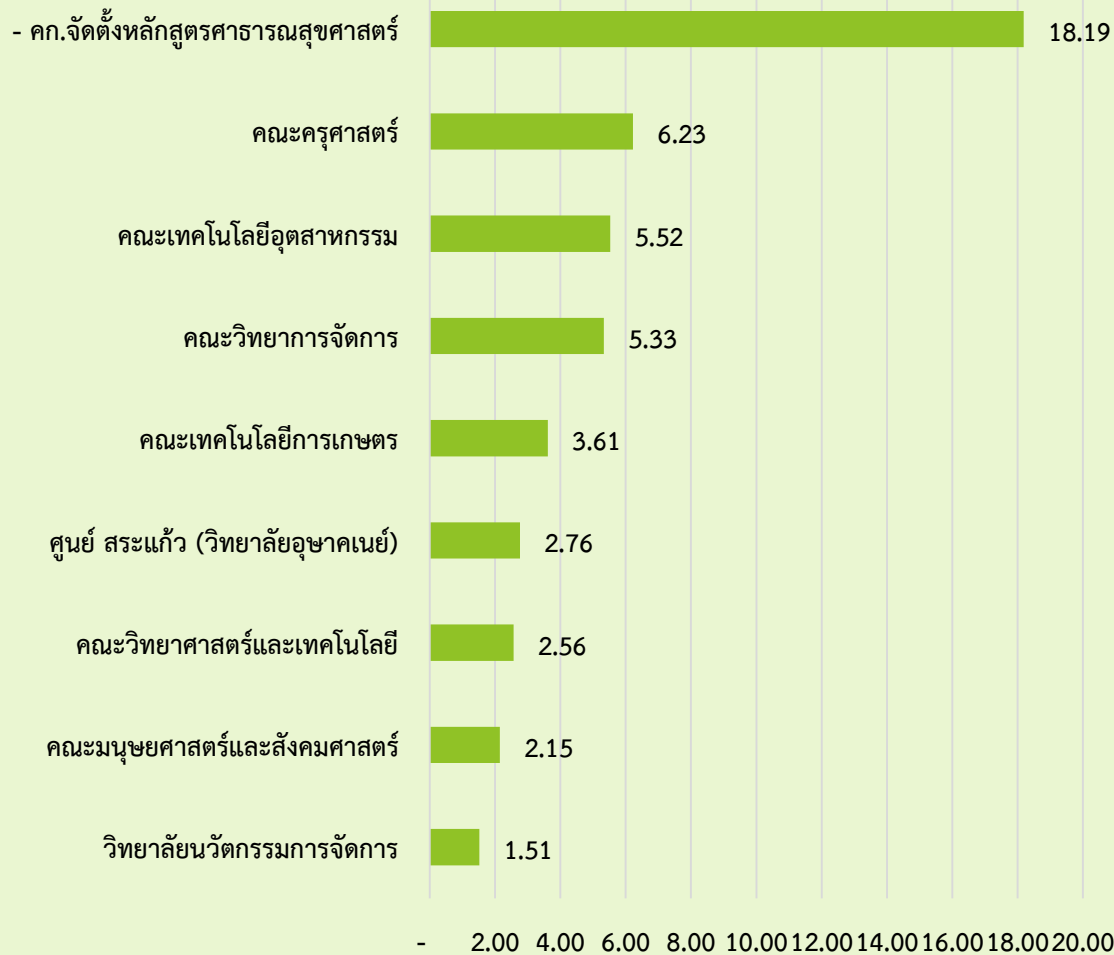
งบรายได้

หมวดรายจ่าย	จัดสรร	ใช้ไป	คงเหลือ	ร้อยละ
งบบุคลากร	27,650,000	2,821,184	24,828,816	10.20
งบดำเนินงาน	132,359,400	6,344,217	126,015,183	4.79
งบอุดหนุน	42,545,000	1,445,653	41,099,347	3.40
งบรายจ่ายอื่น	16,002,900	499,154	15,503,746	3.12
งบลงทุน	1,797,700	302,228	1,495,472	16.81
รวม	220,355,000	11,412,436	208,942,564	5.18

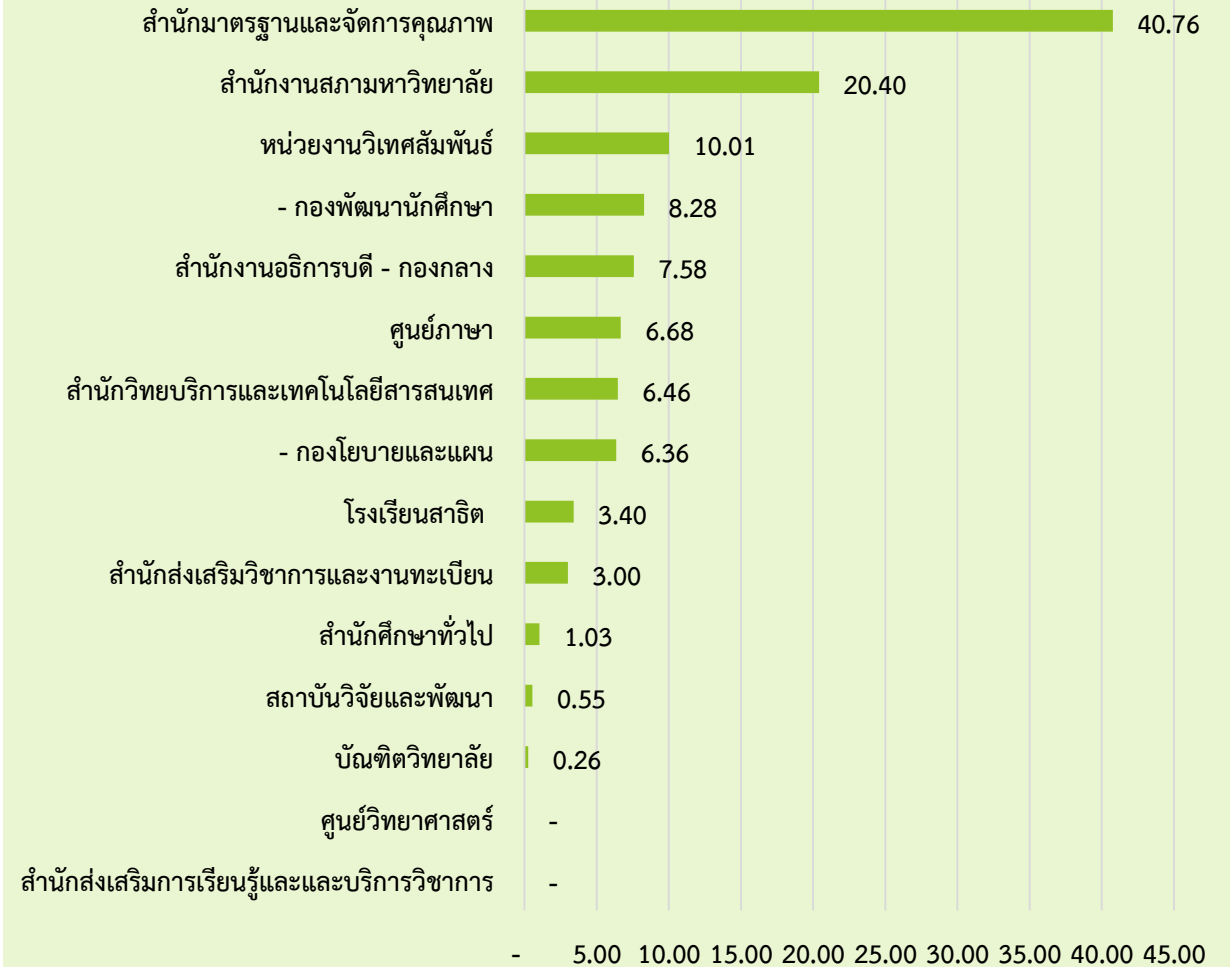
# แผนภูมิ 2 แสดงร้อยละการเบิกงบประมาณเงินรายได้

(ดูตาราง 5 ประกอบ)

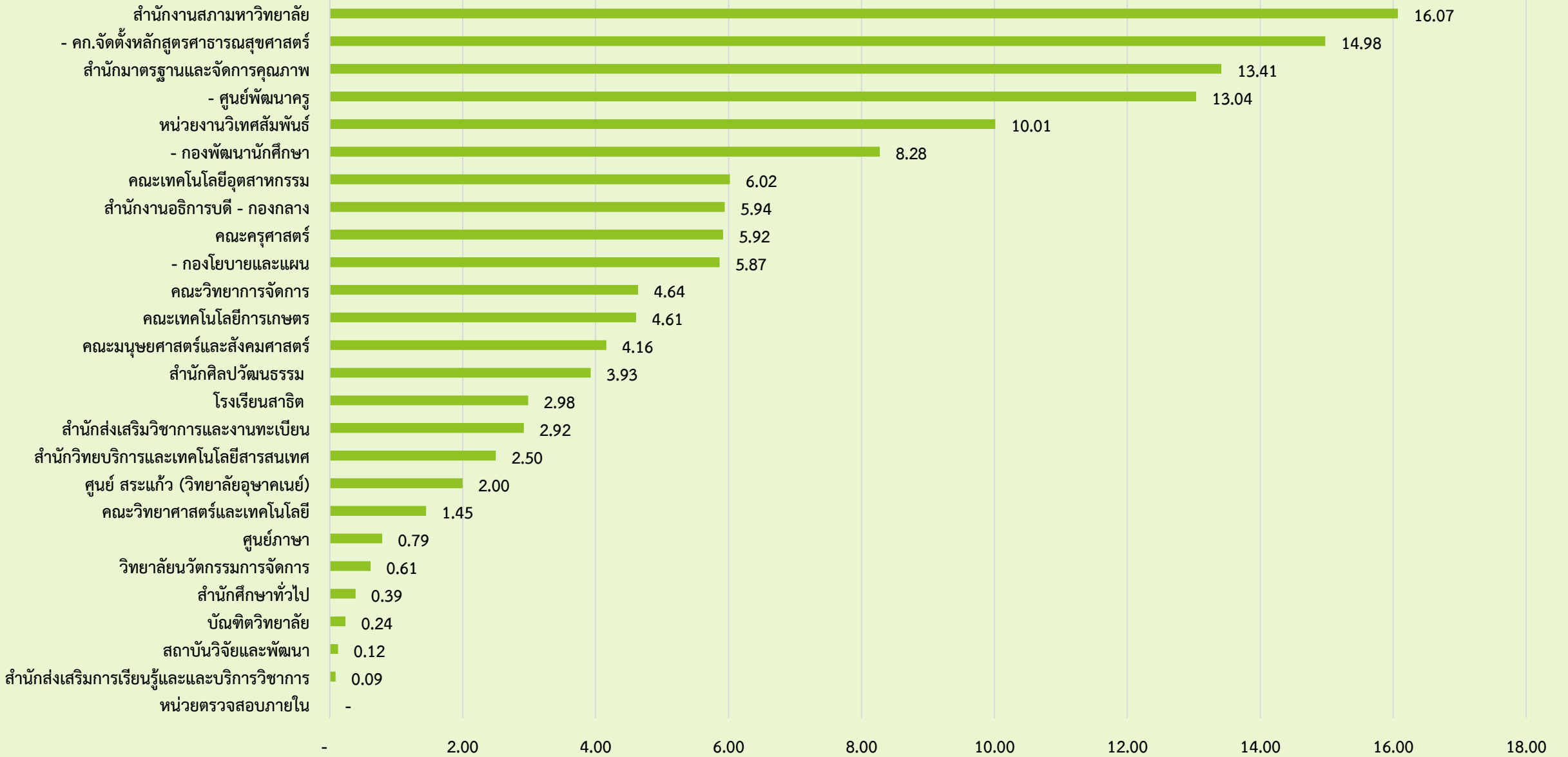
## หน่วยงานจัดการศึกษา



## หน่วยงานสนับสนุนการจัดการศึกษา



# แผนภูมิ 3 แสดงผลการเบิกงบประมาณภาพรวม พ.ศ. 2559 ณ 3 พฤศจิกายน 2559



ผลการเบิกจ่ายงบประมาณแผ่นดิน ประจำปีงบประมาณ พ.ศ. 2560  
ข้อมูล ณ วันที่ 4 พฤศจิกายน 2559 กรมบัญชีกลาง (ระบบ GF MIS)

จากหน่วยงาน 296 หน่วยงาน

3 พฤศจิกายน 2559			
รายจ่ายประจำ	25.08	รายจ่ายประจำ	
รายจ่ายงบลงทุน	0	รายจ่ายงบลงทุน	
ภาพรวม	4.88	ภาพรวม	
ลำดับที่ 99		ลำดับที่	



สูงสุด มรภ.ราชนครินทร์ลำดับที่ 233 (รายจ่ายประจำ ร้อยละ 32.98 งบลงทุนร้อยละ 38.60ภาพรวม ร้อยละ 35.75)





จบการนำเสนอ  
ขอบคุณค่ะ