



รายงานการเบิกงบประมาณ ปีงบประมาณ พ.ศ. 2560
ไตรมาส 1 (ตุลาคม – ธันวาคม 2559)

ข้อมูล ณ 30 ธันวาคม 2559

จากระบบบัญชี 3 มิติ

ตารางที่ 1 สรุปเบิกงบประมาณสะสมภาพรวมมหาวิทยาลัย ภาพรวมมหาวิทยาลัย ไตรมาส 1 (ตุลาคม – ธันวาคม 2559)

ภาพรวม (งบแผ่นดินและงบรายได้)

หมวดรายจ่าย	จัดสรร	ใช้ไป	คงเหลือ	ร้อยละ
งบบุคลากร	105,941,200	29,297,154	76,644,046	27.65
งบดำเนินงาน	172,316,162	33,676,435	138,639,727	19.54
งบอุดหนุน	275,404,800	67,915,925	207,488,875	24.66
- ทัวไป	62,369,400	15,456,950	46,912,450	24.78
- คชจ.บุคลากร	213,035,400	52,458,975	160,576,425	24.62
งบรายจ่ายอื่น	33,114,630	7,311,378	25,803,252	22.08
งบลงทุน	147,794,308	17,558,475	130,235,833	11.88
รวม	734,571,100	155,759,367	578,811,733	21.20

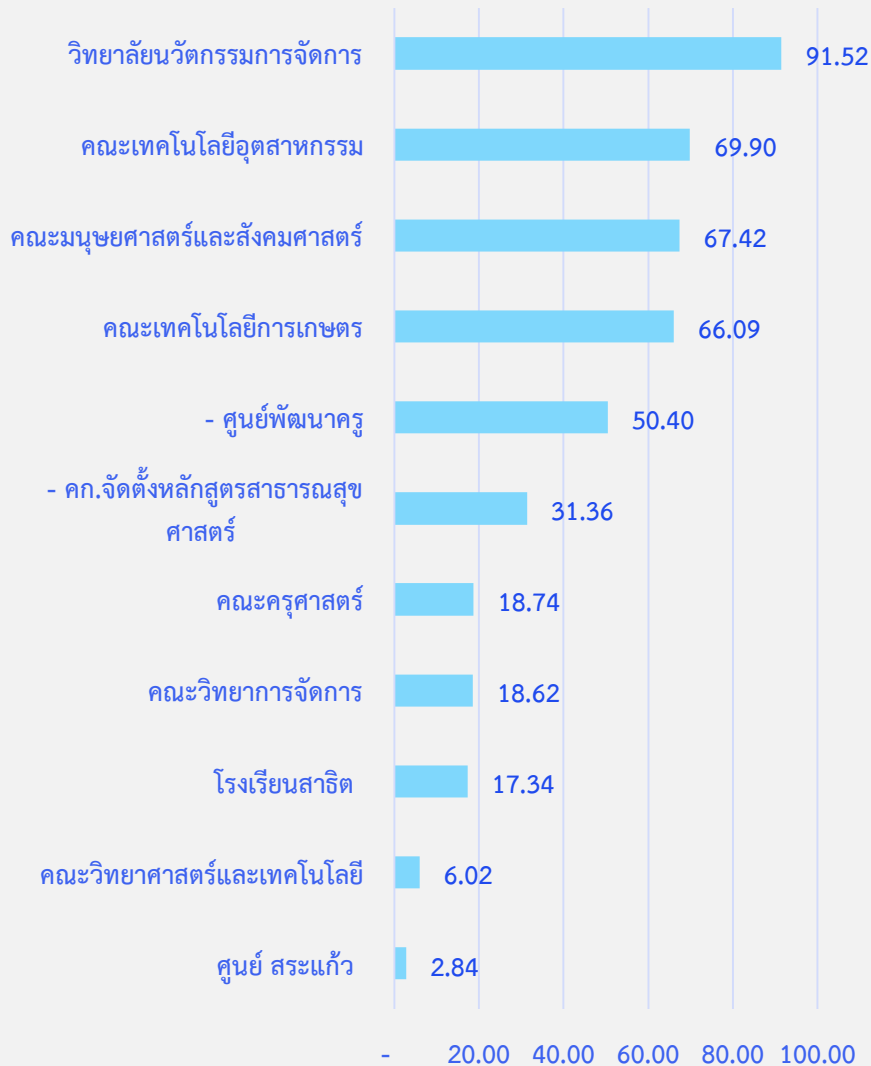
ตารางที่ 2 สรุปเบิกงบประมาณ จำแนกตามหมวดรายจ่าย ไตรมาส 1 (ตุลาคม – ธันวาคม 2559)

งบแผ่นดิน


หมวดรายจ่าย	จัดสรร	ใช้ไป	คงเหลือ	ร้อยละ
งบบุคลากร	78,291,200.00	20,680,719.00	57,610,481.00	26.42
งบดำเนินงาน	42,430,300.00	10,206,363.00	32,223,937.00	24.05
งบอุดหนุน	232,859,800.00	59,352,970.00	173,506,830.00	25.49
- ทั่วไป	19,824,400.00	6,893,996.00	12,930,404.00	34.78
- คชจ. บุคลากร	213,035,400.00	52,458,974.00	160,576,426.00	24.62
งบรายจ่ายอื่น	17,166,300.00	3,622,896.00	13,543,404.00	21.10
งบลงทุน	143,468,500.00	16,266,923.00	127,201,577.00	11.34
รวม	514,216,100.00	110,129,871.00	404,086,229.00	21.42

แผนภูมิ 1 แสดงร้อยละการเบิกงบประมาณแผ่นดิน

หน่วยงานจัดการศึกษา



หน่วยงานสนับสนุนการจัดการศึกษา




ตารางที่ 3 สรุปเบิกงบประมาณ จำแนกตามหมวดรายจ่าย
ไตรมาส 1 (ตุลาคม - ธันวาคม 2559)

งบรายได้

หมวดรายจ่าย	จัดสรร	ใช้ไป	คงเหลือ	ร้อยละ
งบบุคลากร	27,650,000	8,616,435	19,033,565	31.16
งบดำเนินงาน	129,885,862	23,470,071	106,415,791	18.07
งบอุดหนุน	42,545,000	8,562,954	33,982,046	20.13
งบรายจ่ายอื่น	15,948,330	3,688,482	12,259,848	23.13
งบลงทุน	4,325,808	1,291,551	3,034,257	29.86
รวม	220,355,000	45,629,493	174,725,507	20.71

แผนภูมิ 2 แสดงร้อยละการเบิกงบประมาณเงินรายได้

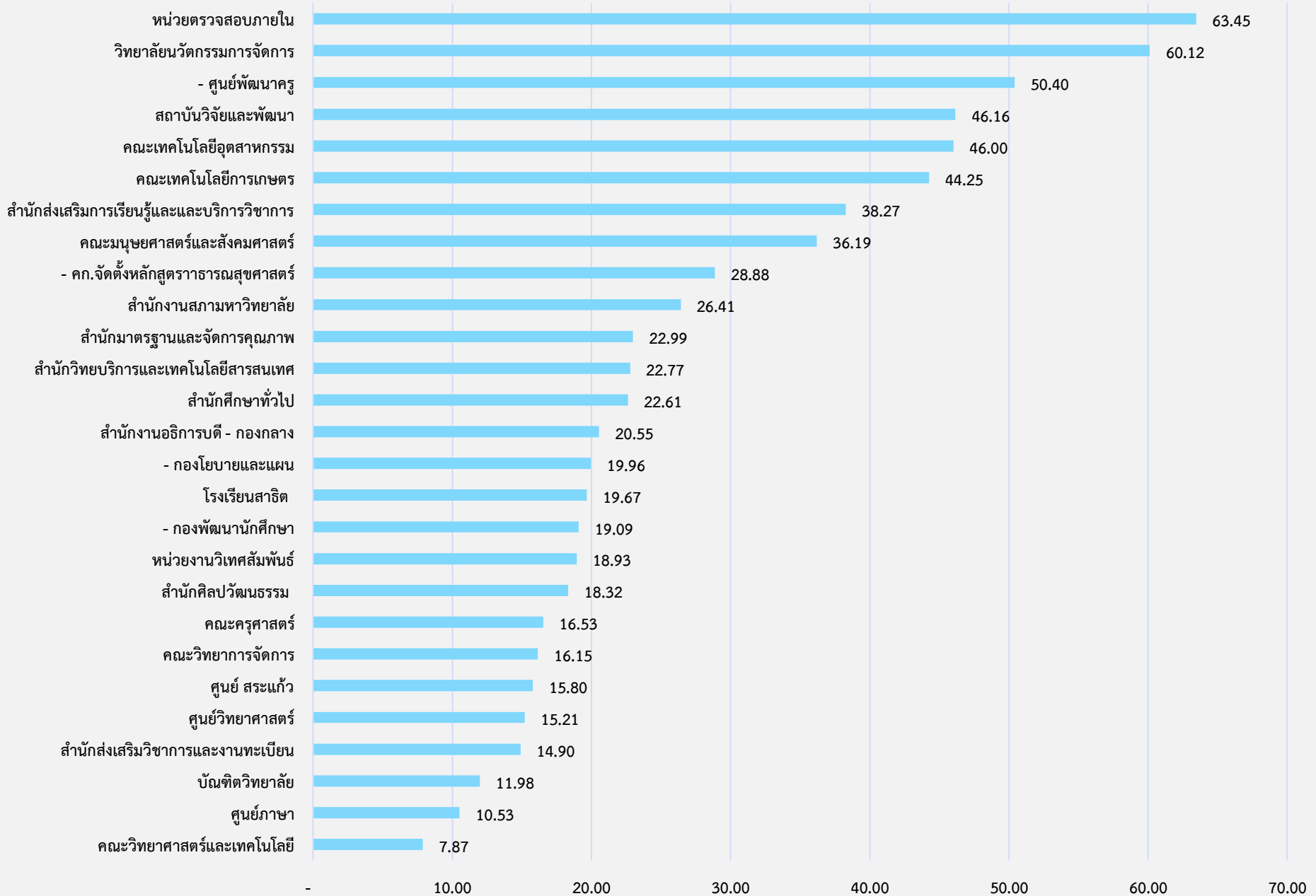
หน่วยงานจัดการศึกษา



หน่วยงานสนับสนุนการจัดการศึกษา



แผนภูมิ 3 แสดงผลการเบิกงบประมาณภาพรวม พ.ศ. 2559 ณ 30 ธันวาคม 2559



ผลการเบิกจ่ายงบประมาณแผ่นดิน ประจำปีงบประมาณ พ.ศ. 2560

ข้อมูล ณ วันที่ 30 ธันวาคม 2559 กรมบัญชีกลาง (ระบบ GF MIS)

จากหน่วยงาน 296 หน่วยงาน



เบิกได้มาก

2 ธันวาคม 2559		30 ธันวาคม 2559	
รายจ่ายประจำ	13.86	รายจ่ายประจำ	23.58
รายจ่ายงบลงทุน	1.91	รายจ่ายงบลงทุน	5.35
ภาพรวม	10.53	ภาพรวม	18.50
ลำดับที่ 80		 ลำดับที่ 73	



ลำดับเบิก 1 เบิกได้น้อย

มรภ.ราชนครินทร์ลำดับที่ 221 รายจ่ายประจำ ร้อยละ 41.18 งบลงทุนร้อยละ 45.15 ภาพรวมร้อยละ 43.14



จบการนำเสนอผลการเบิก
งบประมาณ