

รายงานการตั้งเบิกงบประมาณ
ปีงบประมาณ พ.ศ. 2560
ณ 31 พฤษภาคม 2560



ตารางที่ 1 สรุปเบิกงบประมาณสะสมภาพรวมมหาวิทยาลัย ภาพรวมมหาวิทยาลัย ณ 31 พฤษภาคม 2560

ภาพรวม (งบแผ่นดินและงบรายได้)

หมวดรายจ่าย	จัดสรร	ตั้งเบิก	คงเหลือ	ร้อยละ
งบบุคลากร	105,941,200	74,730,152	31,211,048	70.54
งบดำเนินงาน	171,028,885	83,977,373	87,051,512	49.10
งบอุดหนุน	275,205,000	172,651,192	102,553,808	62.74
- ทั่วไป	62,369,400	31,628,067	30,741,333	50.71
- คชจ.บุคลากร	213,035,400	141,023,125	72,012,275	66.20
งบรายจ่ายอื่น	33,099,543	17,542,807	15,556,736	53.00
งบลงทุน	149,296,472	80,669,939	68,626,533	54.03
รวม	734,571,100	429,571,463	578,811,733	58.48

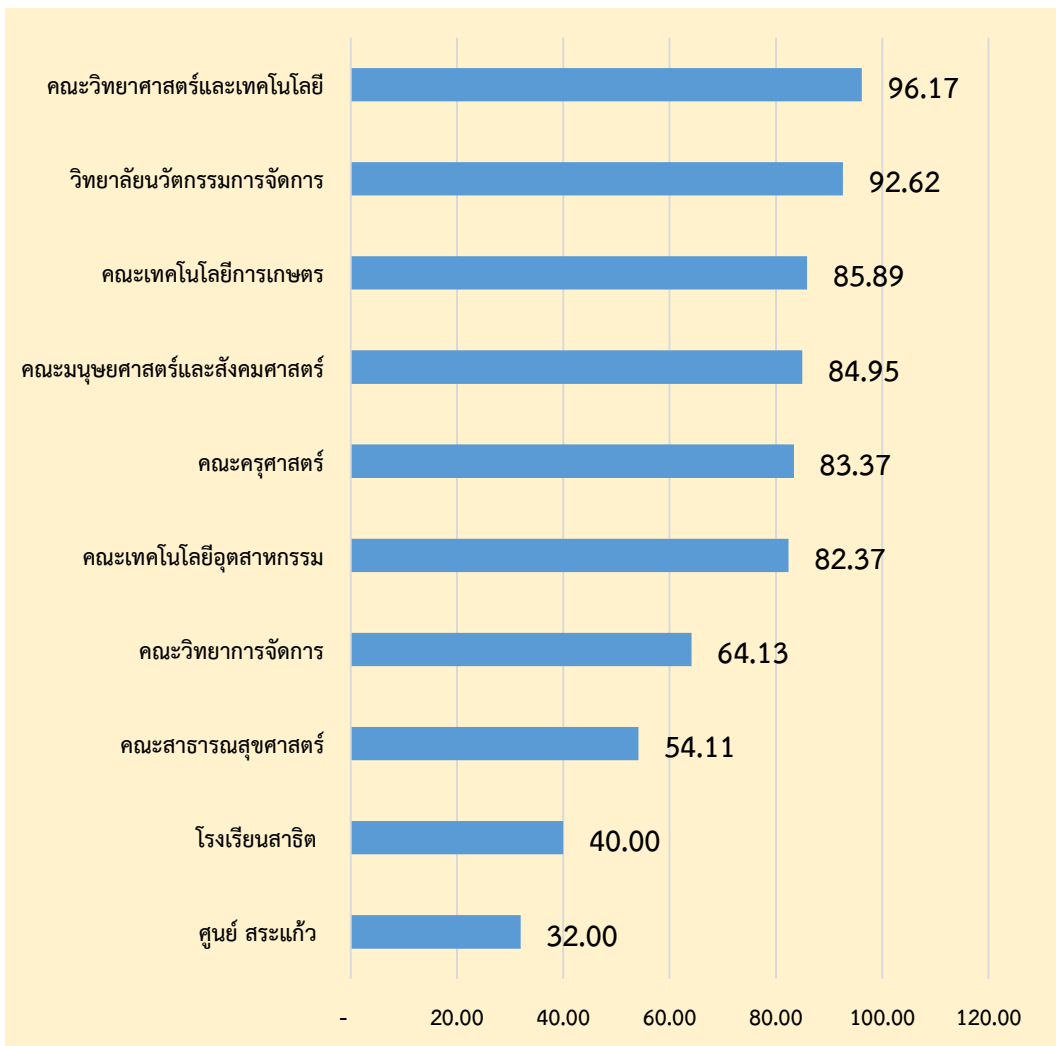
ตารางที่ 2 สรุปเบิกงบประมาณ จำแนกตามหมวดรายจ่าย ณ 31 พฤษภาคม 2560

งบแผ่นดิน

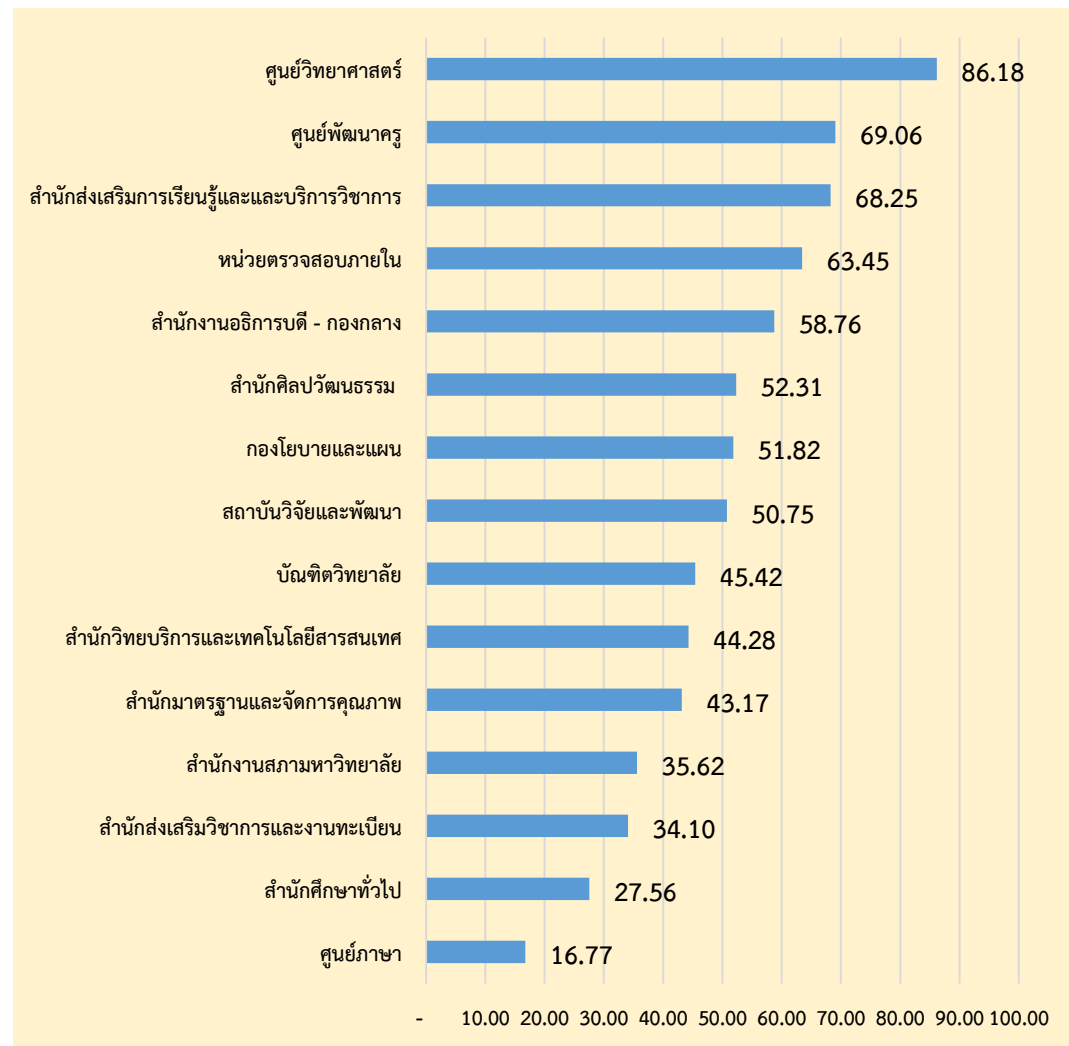
หมวดรายจ่าย	จัดสรร	ตั้งเบิก	คงเหลือ	ร้อยละ
งบบุคลากร	78,291,200.00	52,225,964.00	26,065,236.00	66.71
งบดำเนินงาน	42,379,261.00	20,080,126.00	22,299,135.00	47.38
งบอุดหนุน	232,859,800.00	149,808,097.00	83,051,703.00	64.33
- ทั่วไป	19,824,400.00	8,784,972.00	11,039,428.00	44.31
- คชจ. บุคลากร	213,035,400.00	141,023,125.00	72,012,275.00	66.20
งบรายจ่ายอื่น	17,166,300.00	8,471,808.00	8,694,492.00	49.35
งบลงทุน	143,519,539.00	76,549,847.00	66,969,692.00	53.34
รวม	514,216,100.00	307,135,842.00	207,080,258.00	59.73

แผนภูมิ 1 แสดงลำดับการเบิกงบประมาณแผ่นดิน

หน่วยงานจัดการศึกษา



หน่วยงานสนับสนุนการจัดการศึกษา



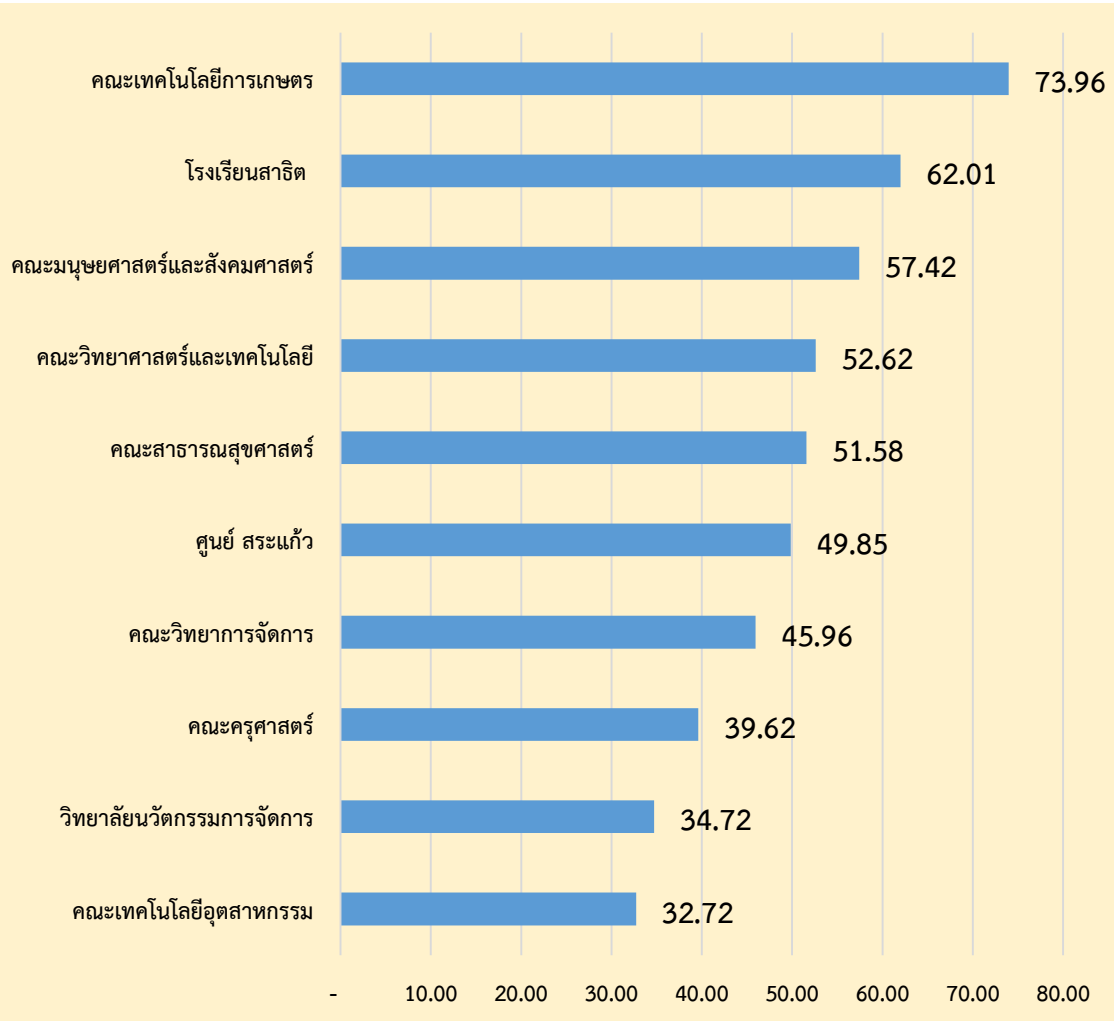
ตารางที่ 3 สรุปเบิกงบประมาณ จำแนกตามหมวดรายจ่าย ณ 31 พฤษภาคม 2560

งบรายได้

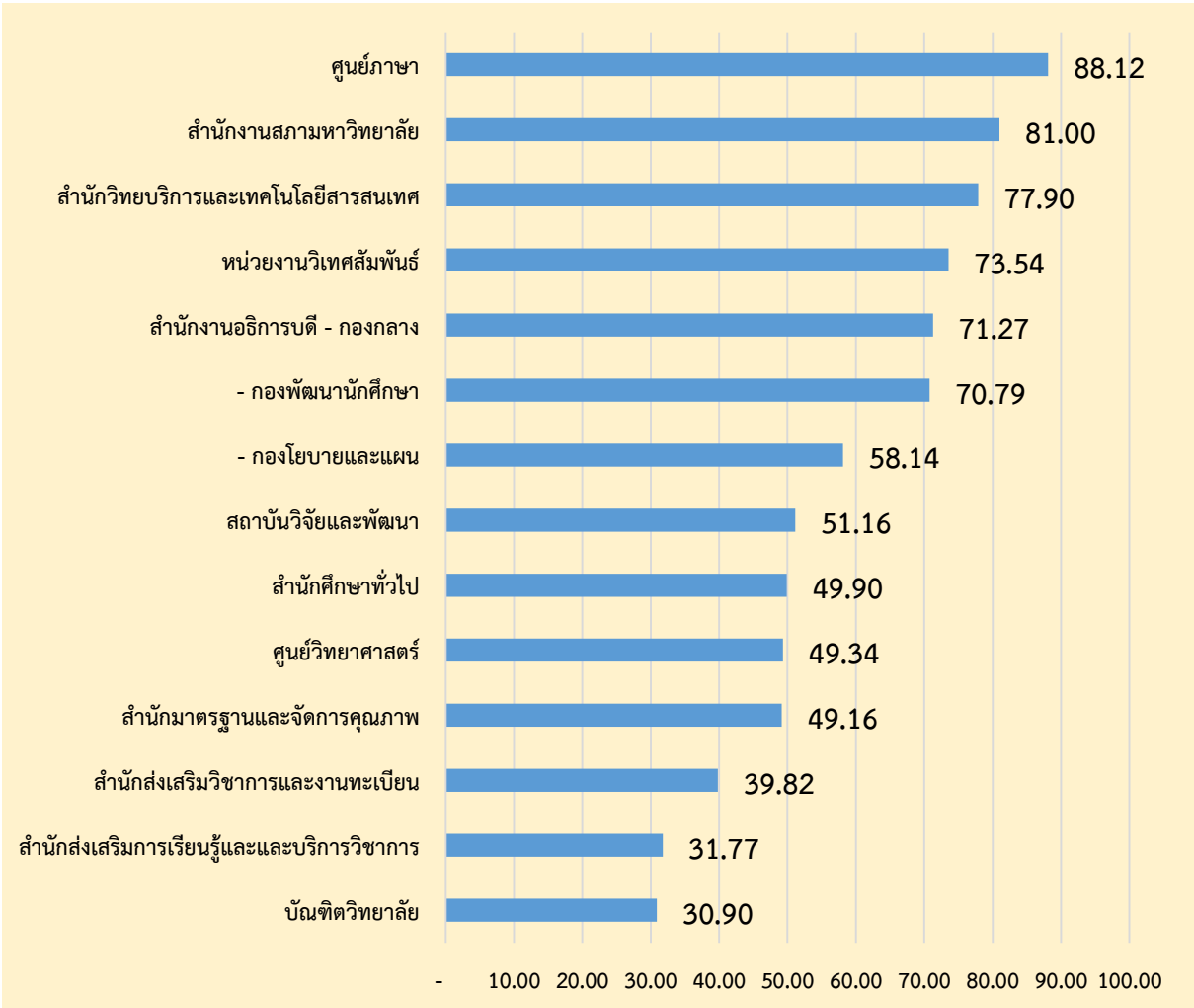
หมวดรายจ่าย	จัดสรร	ตั้งเบิก	คงเหลือ	ร้อยละ
งบบุคลากร	27,650,000	22,504,188	5,145,812	81.39
งบดำเนินงาน	128,649,624	63,897,245	64,752,379	49.67
งบอุดหนุน	42,345,200	22,843,095	19,502,105	53.94
งบรายจ่ายอื่น	15,933,243	9,070,999	6,862,244	56.93
งบลงทุน	5,776,933	4,120,091	1,656,842	71.32
รวม	220,355,000	122,435,618	97,919,382	55.56

แผนภูมิ 2 แสดงลำดับการเบิกงบประมาณเงินรายได้

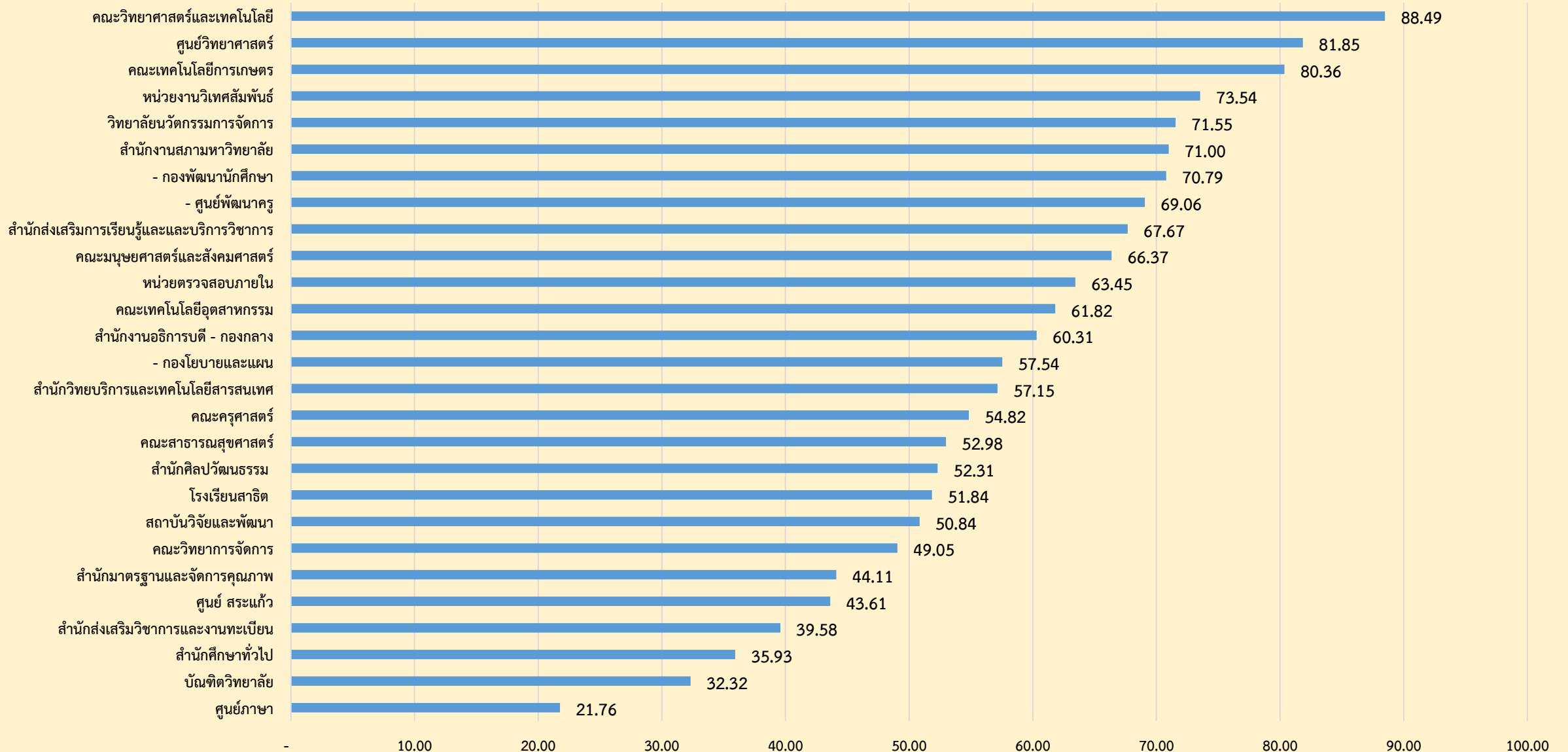
หน่วยงานจัดการศึกษา




หน่วยงานสนับสนุนจัดการศึกษา



แผนภูมิ 3 แสดงลำดับการตั้งเบิกงบประมาณรวมปีงบประมาณ พ.ศ. 2560 ณ 31 พฤษภาคม 2560



ผลการเบิกจ่ายงบประมาณแผ่นดิน ประจำปีงบประมาณ พ.ศ. 2560
ข้อมูล ณ วันที่ 31 พฤษภาคม 2560 กรมบัญชีกลาง (ระบบ GF MIS)

28 เมษายน 2560		31 พฤษภาคม 2560		เป้าหมาย ไตรมาส 3
รายจ่ายประจำ	54.02	รายจ่ายประจำ	60.73	73.00
รายจ่ายงบลงทุน	36.47	รายจ่ายงบลงทุน	43.51	76.00
ภาพรวม	49.12	ภาพรวม	55.92	63.00
ลำดับที่ 94		 ลำดับที่ 81		



เบิกได้มาก



ลำดับเบิก 1

เบิกได้น้อย



ผลการเบิกจ่ายเงินงบประมาณประจำปี 2560 ตั้งแต่ต้นปีงบประมาณ จนถึงสิ้นเดือน พฤษภาคม 2560

จำแนกตามหน่วยงาน เรียงลำดับผลการเบิกจ่ายจากน้อยไปมาก

หน่วย : ล้านบาท

ลำดับที่	หน่วยงาน	รายจ่ายประจำ				รายจ่ายลงทุน				รวม				
		วงเงินจัดสรร (งวด)	PO	เบิกจ่าย	ร้อยละ เบิกจ่ายต่อ วงเงินจัดสรร	วงเงินจัดสรร (งวด)	PO	เบิกจ่าย	ร้อยละ เบิกจ่ายต่อ วงเงินจัดสรร	วงเงินจัดสรร (งวด)	แผนการใช้จ่ายเงินที่ สรก.ปรับปรุงแล้ว	PO	เบิกจ่าย	ร้อยละ เบิกจ่ายต่อ วงเงินจัดสรร
1	สำนักงานปลัดกระทรวงดิจิทัลเพื่อเศรษฐกิจและสังคม	536.45	58.06	283.11	52.77	2,077.21	23.00	0.31	0.01	2,613.66	-	81.06	283.42	10.84
2	สำนักงานคณะกรรมการดิจิทัลเพื่อเศรษฐกิจและสังคมแห่งชาติ	76.17	0.29	18.00	23.63	-	-	-	-	76.17	-	0.29	18.00	23.63
3	สำนักงานนโยบายและแผนทรัพยากรธรรมชาติและสวล.	384.53	61.92	209.51	54.48	1,037.48	825.58	151.84	14.64	1,422.01	-	887.50	361.35	25.41
4	กรมทรัพยากรน้ำ	1,132.70	18.63	669.06	59.07	5,893.64	2,499.72	1,350.07	22.91	7,026.34	-	2,518.35	2,019.13	28.74
5	สถาบันนิติวิทยาศาสตร์	255.18	41.44	140.02	54.87	216.91	58.76	6.20	2.86	472.09	-	100.21	146.22	30.97
6	ม.ราชภัฏนครศรีธรรมราช	392.88	1.52	180.38	45.91	233.12	207.53	17.75	7.61	626.00	-	209.04	198.13	31.65
7	กรมเจ้าท่า	974.22	13.86	590.57	60.62	3,841.11	2,559.62	954.91	24.86	4,815.33	-	2,573.47	1,545.48	32.10
8	กรมท่าอากาศยาน	570.96	78.04	341.07	59.74	2,665.20	1,840.84	766.25	28.75	3,236.16	-	1,918.88	1,107.33	34.22
9	กรมทรัพย์สินทางปัญญา	343.81	84.70	156.01	45.38	108.84	23.86	1.43	1.32	452.65	-	108.56	157.45	34.78
10	สำนักงานปลัดสำนักนายกรัฐมนตรี	1,265.41	31.11	587.97	46.46	520.73	209.97	36.04	6.92	1,786.14	-	241.08	624.01	34.94
11	กรมฝนหลวงและการบินเกษตร	831.67	123.63	348.74	41.93	1,190.63	231.23	363.87	30.56	2,022.30	-	354.86	712.61	35.24
12	กรมป้องกันและบรรเทาสาธารณภัย	2,152.89	29.57	1,307.14	60.72	3,582.79	2,783.39	715.10	19.96	5,735.68	-	2,812.96	2,022.24	35.26
81	ม.ราชภัฏวไลยอลงกรณ์ ในพระบรมราชูปถัมภ์	370.75	0.90	225.15	60.73	143.47	75.25	62.42	43.51	514.22	-	76.15	287.57	55.92
222	ม.ราชภัฏราชนครินทร์	259.33	1.39	205.72	79.33	251.87	12.97	235.36	93.44	511.20	-	14.37	441.08	86.28
หมายเหตุ : 1. ข้อมูลเบื้องต้น														
ที่มา : ระบบการบริหารการเงินการคลังภาครัฐแบบอิเล็กทรอนิกส์ (GFMS)														
รวบรวม : กรมบัญชีกลาง														
ข้อมูล ณ วันที่ 31 พฤษภาคม 2560														

จบการนำเสนอ

