

รายงานการเบิกงบประมาณ
ปีงบประมาณ พ.ศ. 2560
ณ 31 มกราคม 2560



ตารางที่ 1 สรุปเบิกงบประมาณสะสมภาพรวมมหาวิทยาลัย
ภาพรวมมหาวิทยาลัย ณ 31 มกราคม 2560

ภาพรวม (งบแผ่นดินและงบรายได้)

หมวดรายจ่าย	จัดสรร	ใช้ไป	คงเหลือ	ร้อยละ
งบบุคลากร	105,941,200	39,388,320	66,552,880	37.18
งบดำเนินงาน	172,304,172	43,330,962	128,973,210	25.15
งบอุดหนุน	275,404,800	93,627,695	181,777,105	34.00
- ทั่วไป	62,369,400	21,271,241	41,098,159	34.11
- คชจ.บุคลากร	213,035,400	72,356,454	140,678,946	33.96
งบรายจ่ายอื่น	330,999,543	9,514,853	321,484,690	2.87
งบลงทุน	147,821,385	17,790,374	130,031,011	12.04
รวม	734,571,100	203,652,204	578,811,733	27.72

ตารางที่ 2 สรุปเบิกงบประมาณ จำแนกตามหมวดรายจ่าย
ณ 31 มกราคม 2560

งบแผ่นดิน

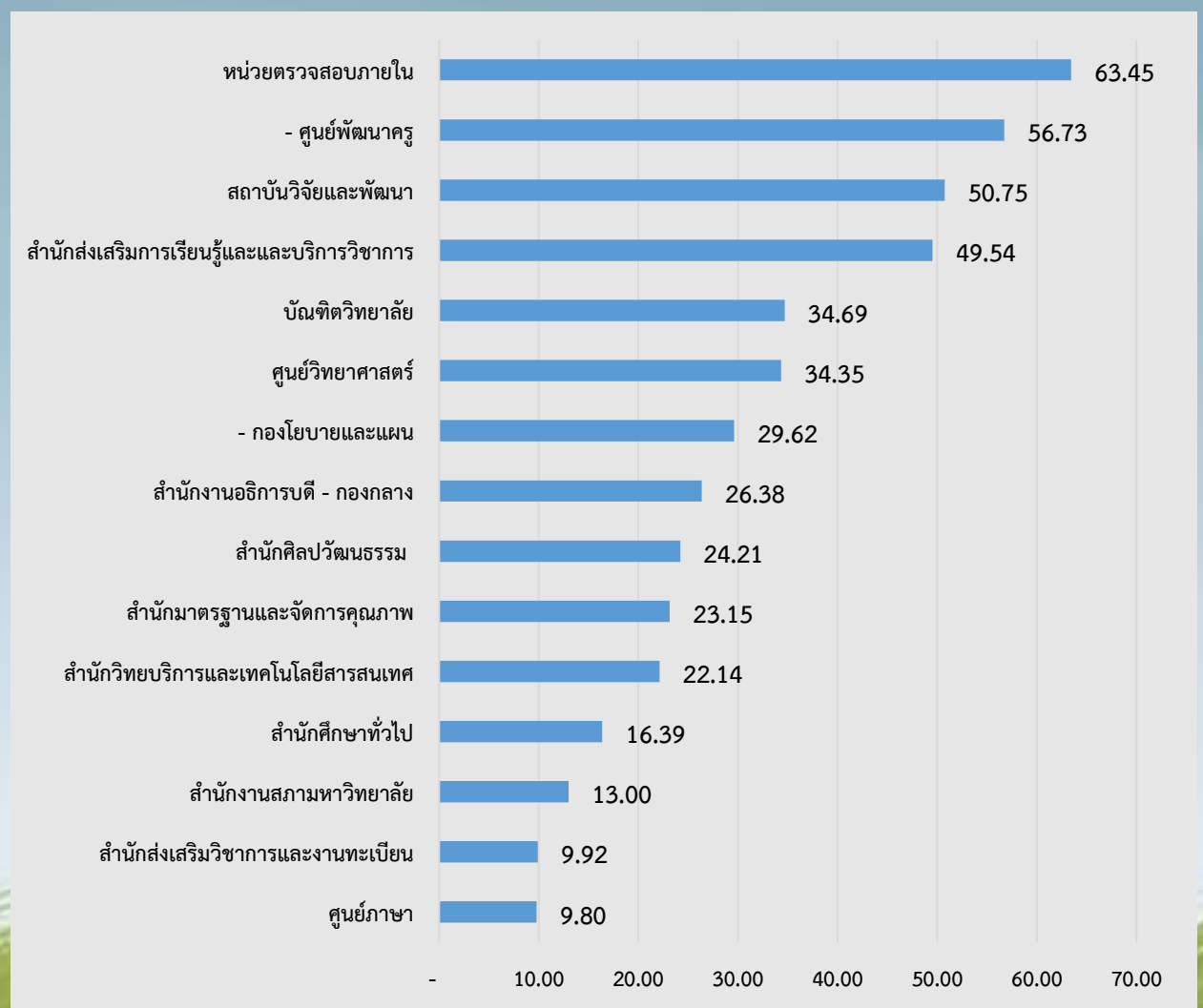
หมวดรายจ่าย	จัดสรร	ใช้ไป	คงเหลือ	ร้อยละ
งบบุคลากร	78,291,200.00	28,303,390.00	49,987,810.00	36.15
งบดำเนินงาน	42,430,300.00	13,828,264.00	28,602,036.00	32.59
งบอุดหนุน	232,859,800.00	79,872,678.00	152,987,122.00	34.30
- ทั่วไป	19,824,400.00	7,516,255.00	12,308,145.00	37.91
- คชจ. บุคลากร	213,035,400.00	72,356,453.00	140,678,947.00	33.96
งบรายจ่ายอื่น	17,166,300.00	4,445,473.00	12,720,827.00	25.90
งบลงทุน	143,468,500.00	16,266,923.00	127,201,577.00	11.34
รวม	514,216,100.00	142,716,728.00	371,499,372.00	27.75

แผนภูมิ 1 แสดงร้อยละการเบิกงบประมาณแผ่นดิน

หน่วยงานจัดการศึกษา



หน่วยงานสนับสนุนการจัดการศึกษา



ตารางที่ 3 สรุปเบิกงบประมาณ จำแนกตามหมวดรายจ่าย
ณ 31 มกราคม 2560

งบรายได้

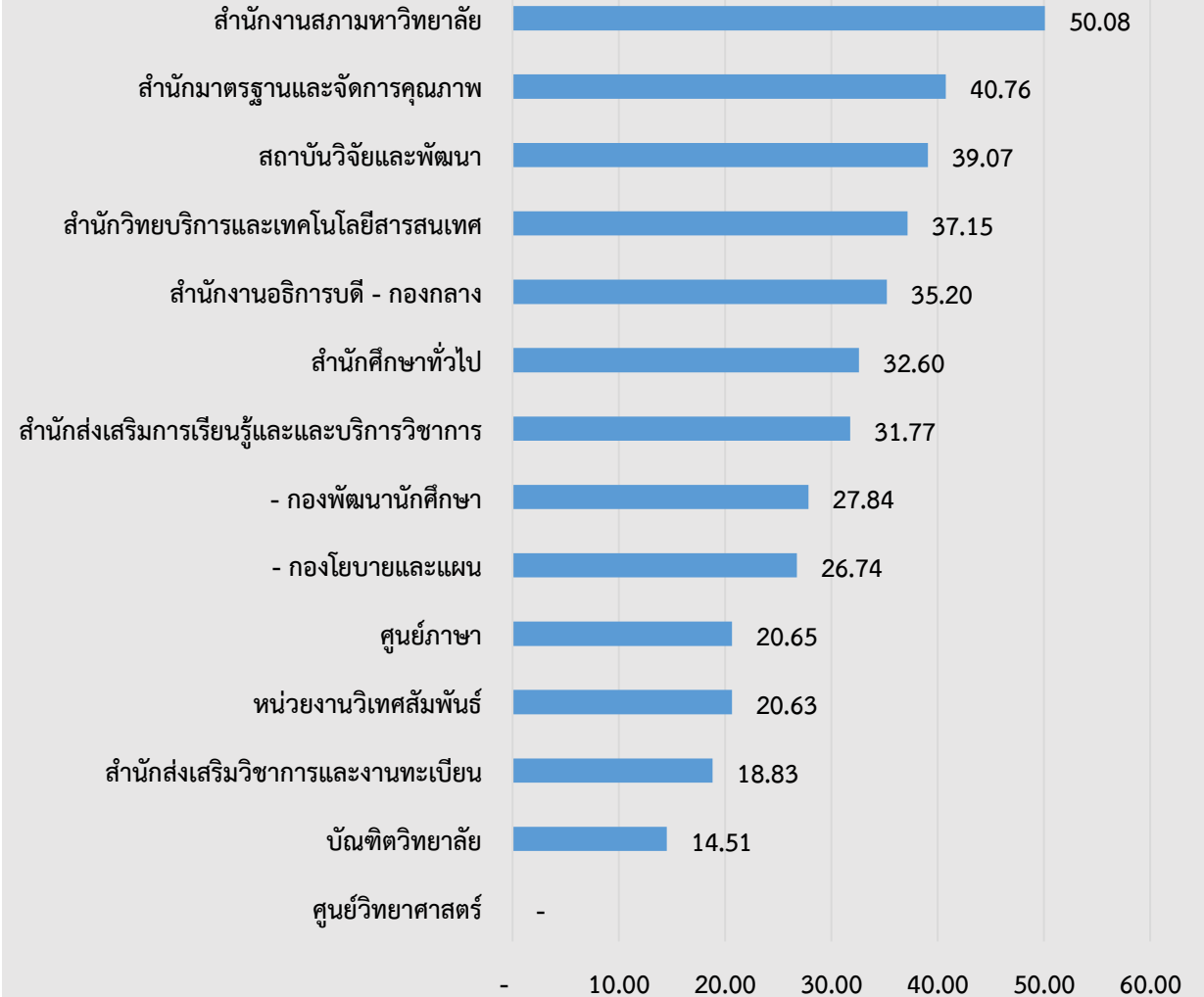
หมวดรายจ่าย	จัดสรร	ใช้ไป	คงเหลือ	ร้อยละ
งบบุคลากร	27,650,000	11,084,929	16,565,071	40.09
งบดำเนินงาน	129,873,872	29,502,697	100,371,175	22.72
งบอุดหนุน	42,545,000	13,755,017	28,789,983	32.33
งบรายจ่ายอื่น	15,933,243	5,069,380	10,863,863	31.82
งบลงทุน	4,352,885	1,523,450	2,829,435	35.00
รวม	220,355,000	60,935,473	159,419,527	27.65

แผนภูมิ 3 แสดงร้อยละการเบิกงบประมาณเงินรายได้

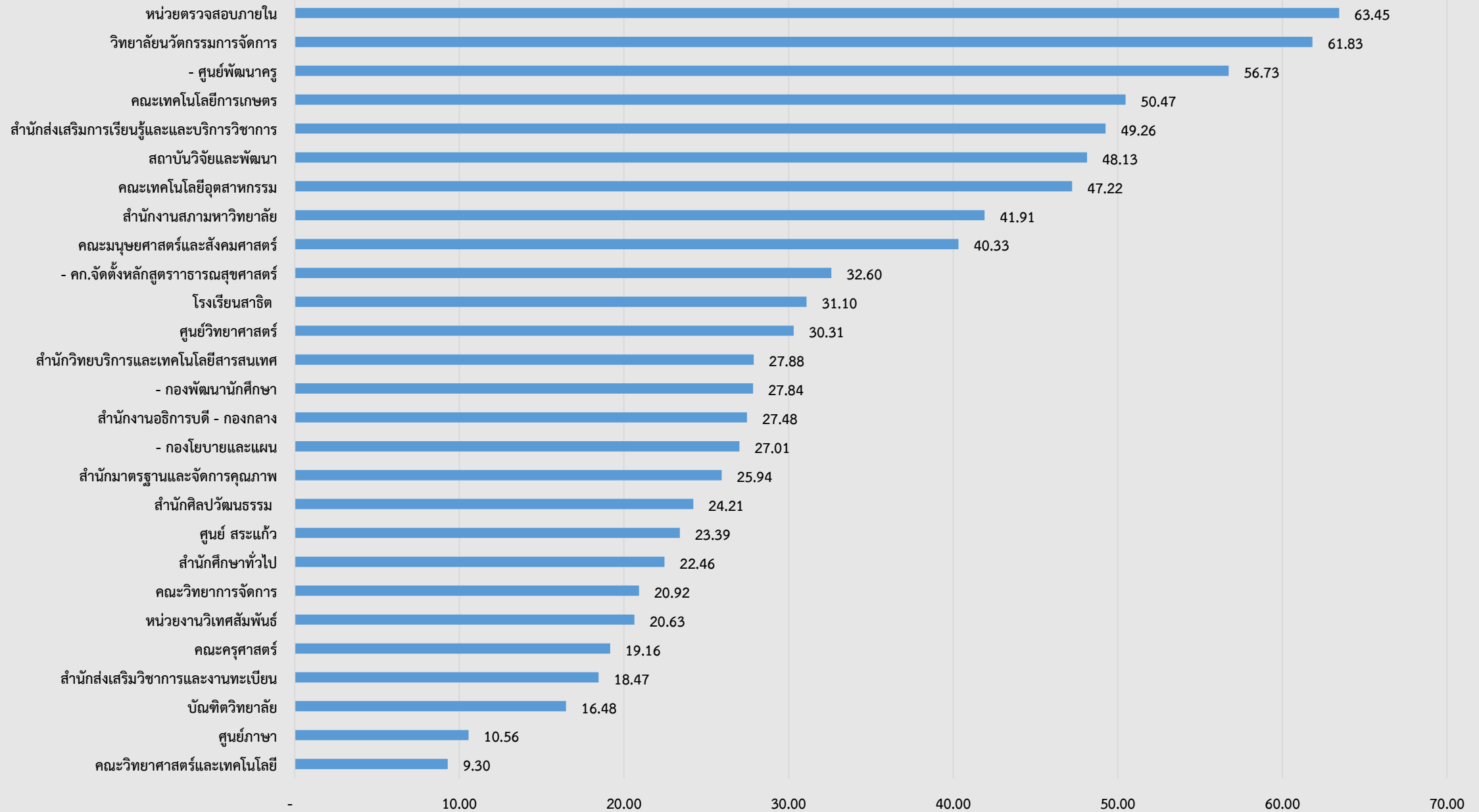
หน่วยงานจัดการศึกษา



หน่วยงานสนับสนุนการจัดการศึกษา



แผนภูมิ 2 แสดงผลการเบิกงบประมาณภาพรวม พ.ศ. 2559 ณ 31 มกราคม 2560



ผลการเบิกจ่ายจากกรมบัญชีกลาง


ผลการเบิกจ่ายเงินงบประมาณประจำปี 2560 ตั้งแต่ต้นปีงบประมาณ จนถึงวันที่ 31 มกราคม 2560

จำแนกตามหน่วยงาน เรียงลำดับผลการเบิกจ่ายจากน้อยไปมาก

หน่วย : ล้านบาท

ลำดับที่	หน่วยงาน	รายจ่ายประจำ				รายจ่ายลงทุน				รวม				
		วงเงิน งบประมาณ หลัง โอนเปลี่ยนแปลง	PO	เบิกจ่าย	ร้อยละ เบิกจ่ายต่อ งบประมาณ หลังโอน เปลี่ยนแปลง	วงเงิน งบประมาณ หลัง โอนเปลี่ยนแปลง	PO	เบิกจ่าย	ร้อยละ เบิกจ่ายต่อ งบประมาณ หลังโอน เปลี่ยนแปลง	วงเงินงบประมาณ หลังโอน เปลี่ยนแปลง	แผนการใช้จ่ายเงินที่สรก. ปรับปรุงแล้ว	PO	เบิกจ่าย	ร้อยละ เบิกจ่ายต่อ งบประมาณ หลังโอน เปลี่ยนแปลง
1	สำนักงานคณะกรรมการดิจิทัลเพื่อเศรษฐกิจและสังคมแห่งชาติ	76.17	0.17	1.81	2.38	-	-	-	-	76.17	-	0.17	1.81	2.38
2	สำนักงานปลัดกระทรวงดิจิทัลเพื่อเศรษฐกิจและสังคม	741.95	25.60	88.64	11.95	2,184.56	0.22	-	-	2,926.51	-	25.82	88.64	3.03
3	กรมทรัพยากรน้ำ	1,132.70	27.76	299.20	26.41	6,785.46	2,805.90	138.26	2.04	7,918.16	-	2,833.66	437.46	5.52
4	สำนักงานนโยบายและแผนทรัพยากรธรรมชาติและสิ่งแวดล้อม	385.19	55.32	96.39	25.02	1,757.66	837.38	67.09	3.82	2,142.85	-	892.69	163.48	7.63
5	กรมท่าอากาศยาน	570.81	65.31	148.39	26.00	2,665.48	1,792.39	120.96	4.54	3,236.29	-	1,857.70	269.35	8.32
6	กรมทรัพยากรน้ำบาดาล	686.27	16.38	165.51	24.12	2,158.86	583.63	104.21	4.83	2,845.12	-	600.01	269.71	9.48
7	กรมเจ้าท่า	973.10	12.86	279.13	28.68	3,886.23	1,823.25	239.04	6.15	4,859.33	-	1,836.11	518.17	10.66
8	สถาบันนิติวิทยาศาสตร์	249.18	49.42	51.44	20.64	222.91	2.71	-	-	472.09	-	52.13	51.44	10.90
9	ม.ราชภัฏชัยภูมิ	127.85	0.93	37.49	29.32	221.16	40.93	4.38	1.98	349.01	-	41.86	41.87	12.00
10	ม.ราชภัฏนครศรีธรรมราช	392.88	0.12	83.00	21.13	235.94	175.20	6.54	2.77	628.82	-	175.31	89.54	14.24
76	ม.ราชภัฏวไลยอลงกรณ์ ในพระบรมราชูปถัมภ์	370.75	0.66	119.31	32.18	143.47	72.39	7.68	5.36	514.22	-	73.04	126.99	24.70
210	ม.ราชภัฏราชนครินทร์	259.33	1.74	116.45	44.90	251.87	22.79	132.98	52.80	511.20	-	24.53	249.42	48.79

ผลการเบิกจ่ายงบประมาณแผ่นดิน ประจำปีงบประมาณ พ.ศ. 2560
ข้อมูล ณ วันที่ 31 มกราคม 2560 กรมบัญชีกลาง (ระบบ GF MIS)

30 ธันวาคม 2559		31 มกราคม 2560		เป้าหมาย ไตรมาส 2
รายจ่ายประจำ	23.58	รายจ่ายประจำ	32.18	55.00
รายจ่ายงบลงทุน	5.35	รายจ่ายงบลงทุน	5.36	41.00
ภาพรวม	18.50	ภาพรวม	24.70	52.00
ลำดับที่ 73		 ลำดับที่ 76		



เบิกได้มาก



ลำดับเบิก 1 เบิกได้น้อย

จากหน่วยงานทั้งหมด 296 หน่วยงาน

จบการนำเสนอ

