

รายงานการตั้งเบิกงบประมาณ  
ปีงบประมาณ พ.ศ. 2560  
ณ 30 เมษายน 2560



ตารางที่ 1 สรุปเบิกงบประมาณสะสมภาพรวมมหาวิทยาลัย ภาพรวมมหาวิทยาลัย ณ 30 เมษายน 2560

ภาพรวม (งบแผ่นดินและงบรายได้)

หมวดรายจ่าย	จัดสรร	ตั้งเบิก	คงเหลือ	ร้อยละ
งบบุคลากร	105,941,200	68,361,714	37,579,486	64.53
งบดำเนินงาน	171,995,605	77,481,883	94,513,722	45.05
งบอุดหนุน	275,205,000	153,723,763	121,481,237	55.86
- ทั่วไป	62,369,400	29,293,597	33,075,803	46.97
- คชจ.บุคลากร	213,035,400	124,430,166	88,605,234	58.41
งบรายจ่ายอื่น	33,099,543	15,351,715	17,747,828	46.38
งบลงทุน	148,161,180	80,056,401	68,104,779	54.03
รวม	734,571,100	394,975,476	578,811,733	53.77

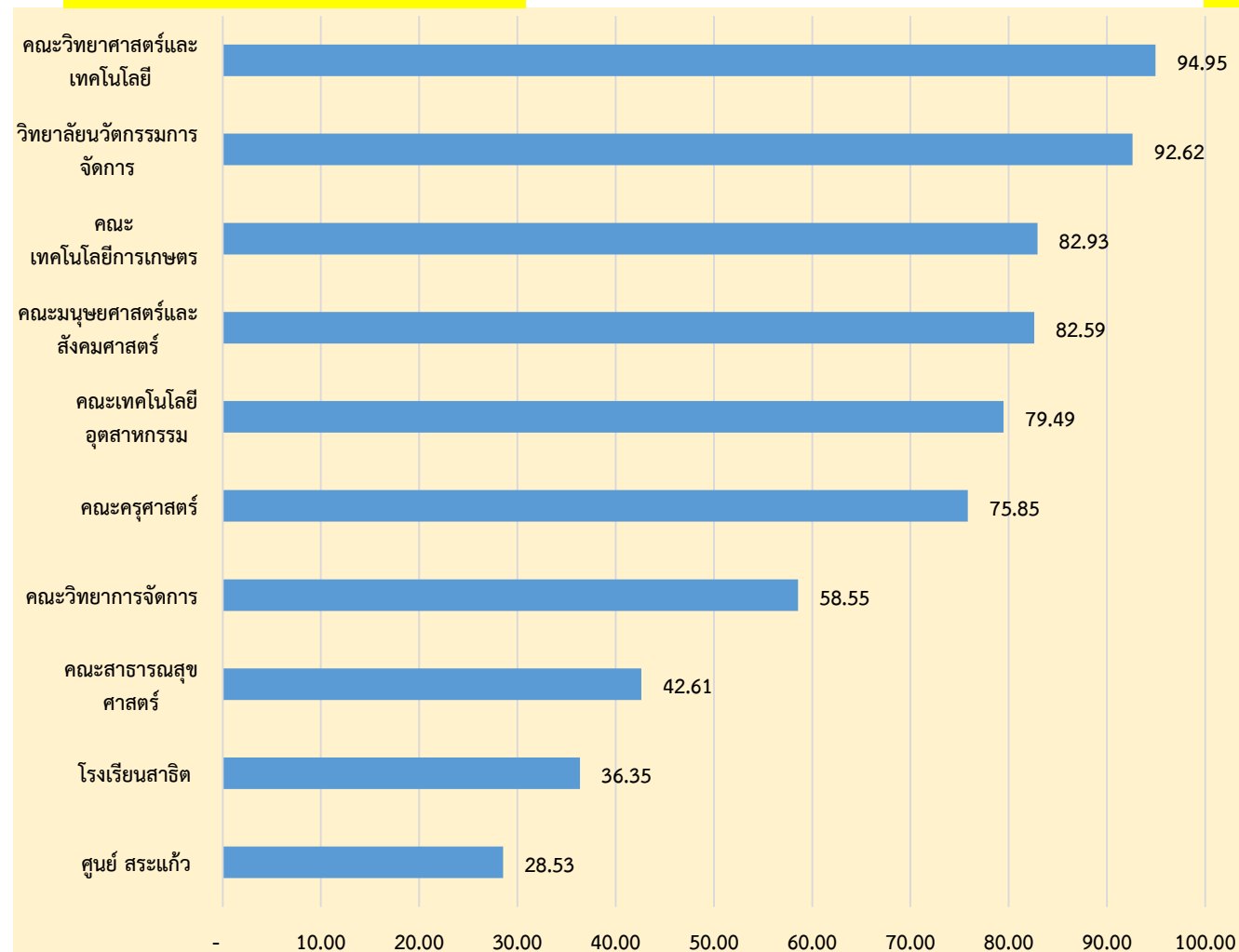
ตารางที่ 2 สรุปเบิกงบประมาณ จำแนกตามหมวดรายจ่าย ณ 30 เมษายน 2560

งบแผ่นดิน

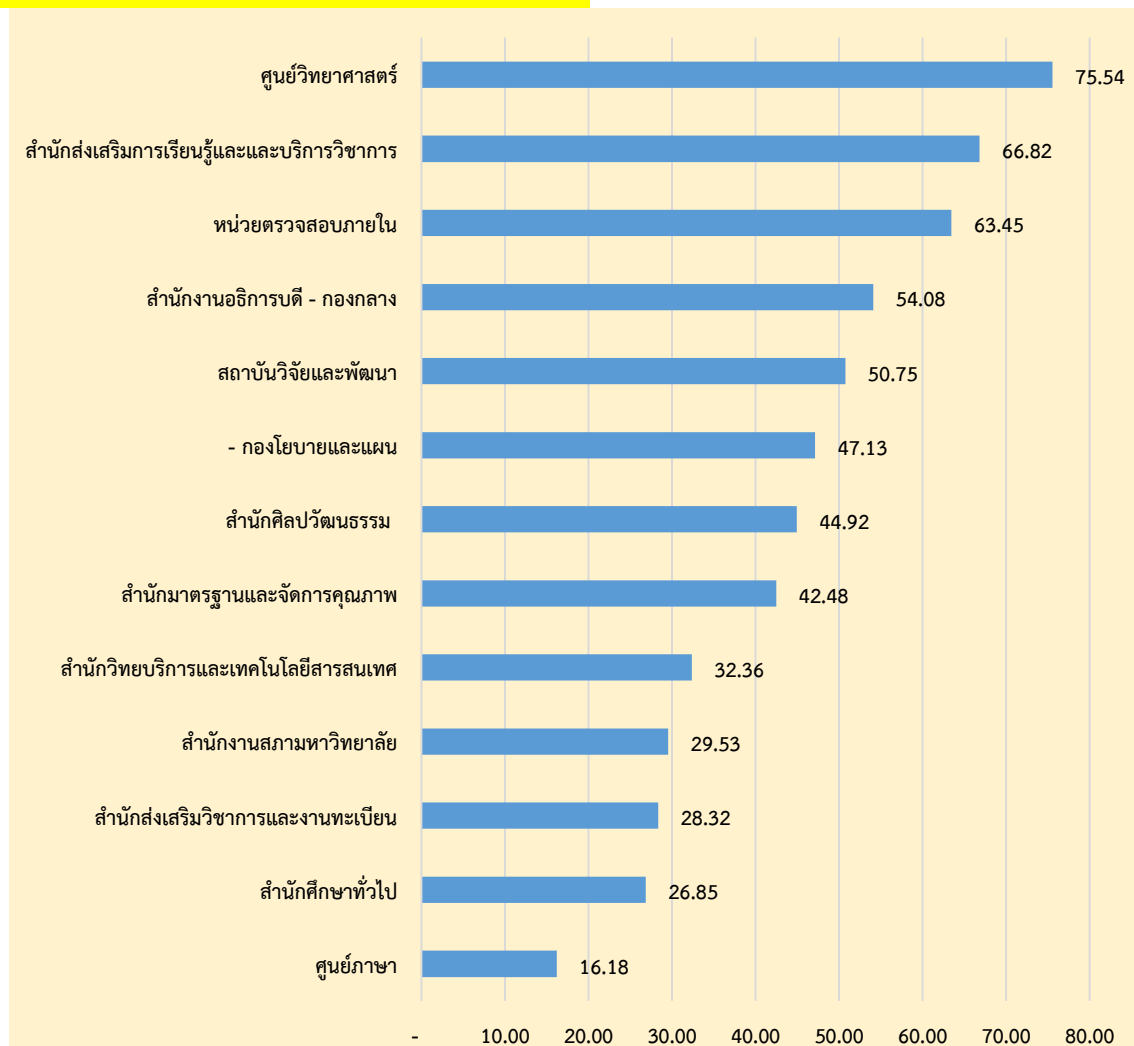
หมวดรายจ่าย	จัดสรร	ตั้งเบิก	คงเหลือ	ร้อยละ
งบบุคลากร	78,291,200.00	48,611,195.00	29,680,005.00	62.09
งบดำเนินงาน	42,430,300.00	18,742,411.00	23,687,889.00	44.17
งบอุดหนุน	232,859,800.00	132,910,184.00	99,949,616.00	57.08
- ทั่วไป	19,824,400.00	8,480,018.00	11,344,382.00	42.78
- คชจ. บุคลากร	213,035,400.00	124,430,166.00	88,605,234.00	58.41
งบรายจ่ายอื่น	17,166,300.00	7,428,873.00	9,737,427.00	43.28
งบลงทุน	143,468,500.00	76,549,847.00	66,918,653.00	53.36
รวม	514,216,100.00	284,242,510.00	229,973,590.00	55.28

# แผนภูมิ 1 แสดงลำดับการเบิกงบประมาณแผ่นดิน

## หน่วยงานจัดการศึกษา



## หน่วยงานสนับสนุนการจัดการศึกษา



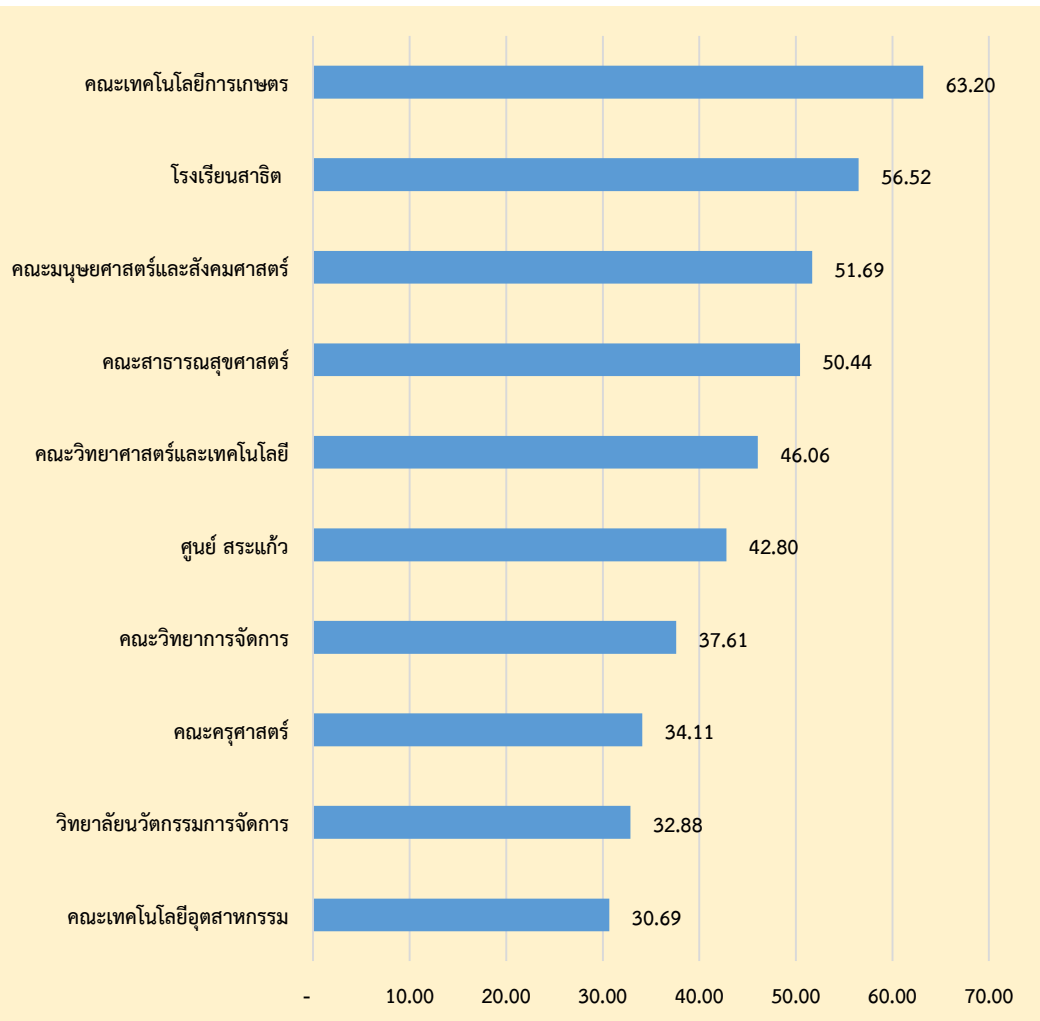
ตารางที่ 3 สรุปเบิกงบประมาณ จำแนกตามหมวดรายจ่าย ณ 30 เมษายน 2560

งบรายได้

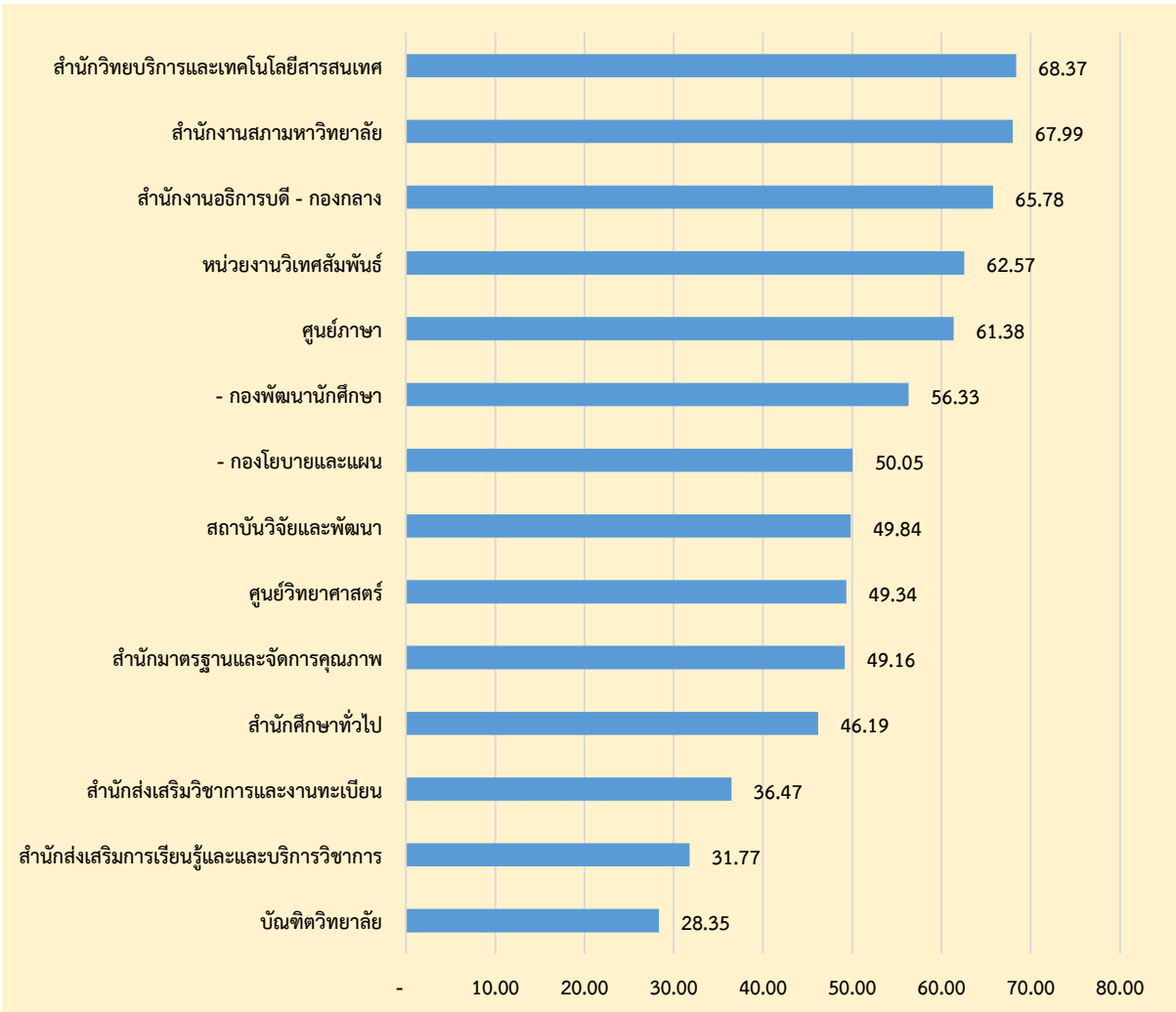
หมวดรายจ่าย	จัดสรร	ตั้งเบิก	คงเหลือ	ร้อยละ
งบบุคลากร	27,650,000	19,750,519	7,899,481	71.43
งบดำเนินงาน	129,565,305	58,739,472	70,825,833	45.34
งบอุดหนุน	42,345,200	20,813,578	21,531,622	49.15
งบรายจ่ายอื่น	15,933,243	7,922,841	8,010,402	49.73
งบลงทุน	4,861,252	3,506,553	1,354,699	72.13
รวม	220,355,000	110,732,963	109,622,037	50.25

# แผนภูมิ 2 แสดงลำดับการเบิกงบประมาณเงินรายได้

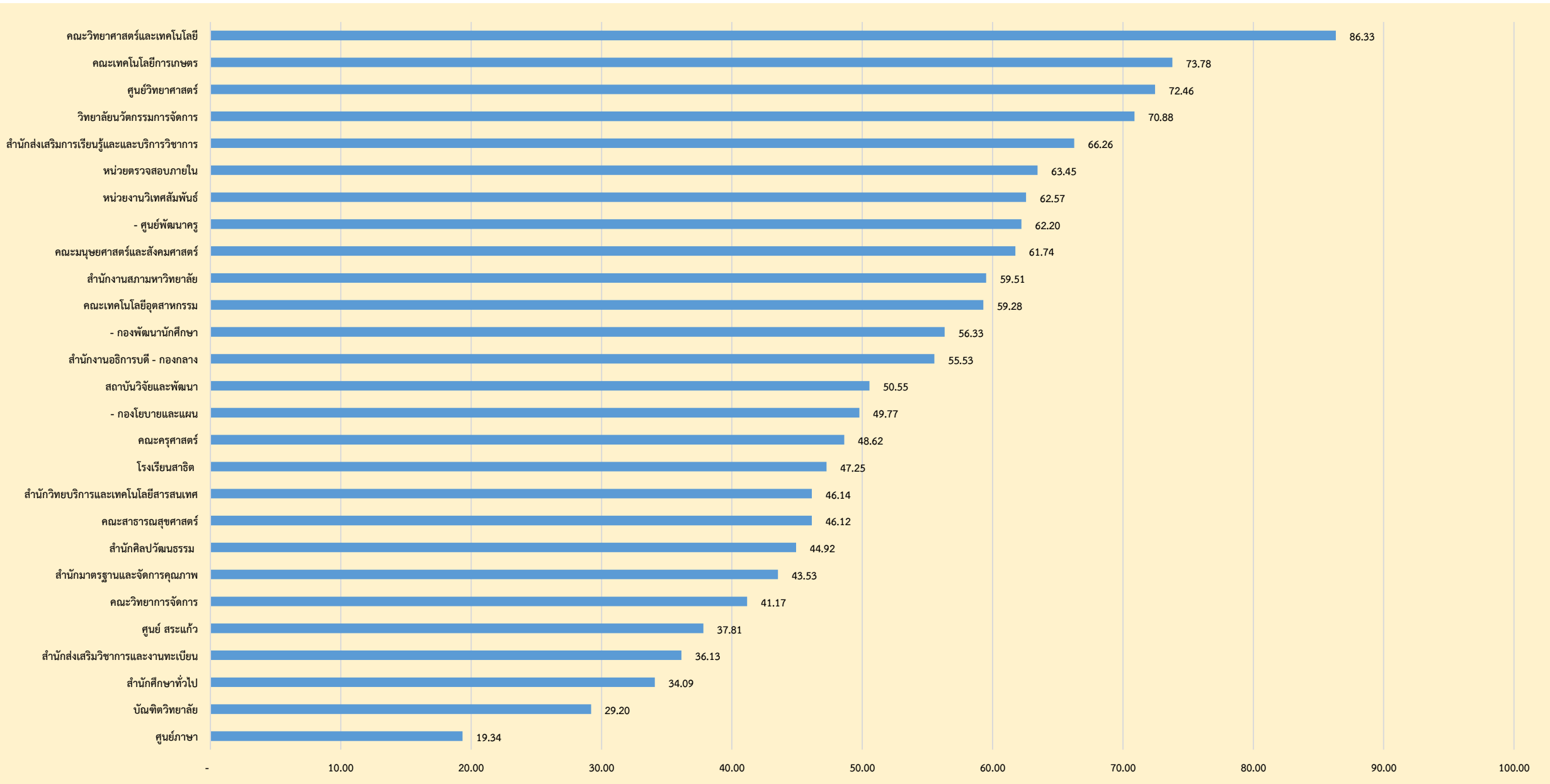
## หน่วยงานจัดการศึกษา




## หน่วยงานสนับสนุนจัดการศึกษา



# แผนภูมิ 3 แสดงลำดับการตั้งเบิกงบประมาณภาพรวมปีงบประมาณ พ.ศ. 2560 ณ 30 เมษายน 2560



ผลการเบิกจ่ายงบประมาณแผ่นดิน ประจำปีงบประมาณ พ.ศ. 2560  
ข้อมูล ณ วันที่ 28 เมษายน 2560 กรมบัญชีกลาง (ระบบ GF MIS)

31 มีนาคม 2560		28 เมษายน 2560		เป้าหมาย ไตรมาส 3
รายจ่ายประจำ	47.28	รายจ่ายประจำ	54.02	73.00
รายจ่ายงบลงทุน	35.61	รายจ่ายงบลงทุน	36.47	76.00
ภาพรวม	44.02	49.12	44.02	63.00
ลำดับที่ 115		 ลำดับที่ 94		



เบิกได้มาก



ลำดับเบิก 1

เบิกได้น้อย





ผลการเบิกจ่ายเงินงบประมาณประจำปี 2560 ตั้งแต่ต้นปีงบประมาณ จนถึง สิ้นเดือน เมษายน 2560

จำแนกตามหน่วยงาน เรียงลำดับผลการเบิกจ่ายจากน้อยไปมาก

หน่วย : ล้านบาท															
ลำดับที่	หน่วยงาน	รายจ่ายประจำ				รายจ่ายลงทุน				รวม					
		วงเงิน งบประมาณ หลัง โอนเปลี่ยนแปลง	PO	เบิกจ่าย	ร้อยละเบิกจ่าย ต่องบประมาณ หลังโอน เปลี่ยนแปลง	วงเงิน งบประมาณ หลัง โอนเปลี่ยนแปลง	PO	เบิกจ่าย	ร้อยละเบิกจ่ายต่อ งบประมาณหลังโอน เปลี่ยนแปลง	วงเงินงบประมาณ หลัง โอนเปลี่ยนแปลง	แผนการใช้เงินที่สรก. ปรับปรุงแล้ว	PO	เบิกจ่าย	ร้อยละเบิกจ่าย ต่องบประมาณ หลังโอน เปลี่ยนแปลง	
1	สำนักงานปลัดกระทรวงดิจิทัลเพื่อเศรษฐกิจและสังคม	536.14	67.11	233.51	43.55	2,077.21	23.00	0.31	0.01	2,613.35	-	90.11	233.81	8.95	
2	สำนักงานนโยบายและแผนทรัพยากรธรรมชาติและสวล.	385.19	58.91	179.92	46.71	1,757.66	833.77	143.64	8.17	2,142.85	-	892.68	323.56	15.10	
3	สำนักงานคณะกรรมการดิจิทัลเพื่อเศรษฐกิจและสังคมแห่งชาติ	76.17	0.04	14.09	18.50	-	-	-	-	76.17	-	0.04	14.09	18.50	
4	กรมทรัพยากรน้ำ	1,132.70	24.50	581.04	51.30	6,785.46	2,829.45	1,010.86	14.90	7,918.16	-	2,853.95	1,591.89	20.10	
5	กรมเจ้าท่า	974.10	17.33	506.95	52.04	3,885.23	2,816.69	665.13	17.12	4,859.33	-	2,834.02	1,172.08	24.12	
6	กรมท่าอากาศยาน	570.96	96.11	270.78	47.43	2,665.33	2,052.00	549.76	20.63	3,236.29	-	2,148.12	820.55	25.35	
7	สถาบันนิติวิทยาศาสตร์	255.18	45.00	122.98	48.19	216.91	59.43	5.36	2.47	472.09	-	104.43	128.34	27.18	
8	ม.ราชภัฏนครศรีธรรมราช	392.88	1.38	157.76	40.16	235.94	208.51	16.77	7.11	628.82	-	209.89	174.53	27.76	
9	กรมทรัพย์สินทางปัญญา	343.87	83.27	125.13	36.39	108.98	22.09	1.43	1.32	452.85	-	105.36	126.56	27.95	
10	กรมฝนหลวงและการบินเกษตร	831.23	133.58	289.81	34.87	1,392.54	248.79	343.39	24.66	2,223.76	-	382.37	633.21	28.47	
94	ม.ราชภัฏวไลยอลงกรณ์ ในพระบรมราชูปถัมภ์	370.75	0.55	200.28	54.02	143.47	85.35	52.32	36.47	514.22	-	85.90	252.60	49.12	
218	ม.ราชภัฏราชนครินทร์	259.33	1.22	147.44	56.86	251.87	12.97	235.36	93.44	511.20	-	14.20	382.80	74.88	
	รวม	1,600,752.39	26,886.92	995,308.55	62.18	4,467.18	124,358.71	194,467.91	46.92	2,015,219.57	-	151,245.63	1,189,776.45	59.04	
	หมายเหตุ : 1. ข้อมูลเบื้องต้น														
	ที่มา : ระบบการบริหารการเงินการคลังภาครัฐแบบอิเล็กทรอนิกส์ (GFMIS)														
	รวบรวม : กรมบัญชีกลาง														
	ข้อมูล ณ วันที่ 28 เมษายน 2560														

# จบการนำเสนอ

