



รายงานผลการปฏิบัติงานตามตัวบ่งชี้ของแผนกลยุทธ์และแผนปฏิบัติการ


ประจำปีงบประมาณ พ.ศ. 2556








มหาวิทยาลัยราชภัฏวไลยอลงกรณ์ ในพระบรมราชูปถัมภ์ จังหวัดปทุมธานี







สรุปผลการดำเนินงานตามตัวบ่งชี้จำแนกตามประเด็นยุทธศาสตร์ ประจำปีงบประมาณ พ.ศ. 2556

ยุทธศาสตร์	ผลการดำเนินงาน
ยุทธศาสตร์ที่ 1	การพัฒนาคุณภาพของบัณฑิตเพื่อตอบสนองต่อความต้องการของสังคม การพัฒนาเศรษฐกิจ และพร้อมเข้าสู่ประชาคมอาเซียน ตัวบ่งชี้ จำนวน 17 ตัวบ่งชี้ บรรลุ 11 ตัวบ่งชี้ มีผลการดำเนินงานแต่ยังไม่บรรลุ 1 ตัวบ่งชี้ ต้องปรับปรุง/ระหว่างการทำงาน 5 ตัวบ่งชี้ คิดเป็นร้อยละความสำเร็จของการดำเนินงาน ร้อยละ 85.20
ยุทธศาสตร์ที่ 2	การผลิตผลงานวิจัยและงานสร้างสรรค์ที่มีคุณภาพเป็นที่ยอมรับในระดับชาติและนานาชาติ ตัวบ่งชี้ จำนวน 8 ตัวบ่งชี้ บรรลุ 4 ตัวบ่งชี้ ต้องปรับปรุง/ระหว่างการทำงาน 4 ตัวบ่งชี้ คิดเป็นร้อยละความสำเร็จของการดำเนินงาน ร้อยละ 57.16
ยุทธศาสตร์ที่ 3	การให้บริการวิชาการแก่สังคม ท้องถิ่น ชุมชน สถานประกอบการ ตัวบ่งชี้ จำนวน 15 ตัวบ่งชี้ บรรลุ 13 ตัวบ่งชี้ มีผลการดำเนินงานแต่ยังไม่บรรลุ 1 ตัวบ่งชี้ ต้องปรับปรุง/ระหว่างการทำงาน 1 ตัวบ่งชี้ คิดเป็นร้อยละความสำเร็จของการดำเนินงาน ร้อยละ 92.99
ยุทธศาสตร์ที่ 4	การทำนุบำรุง เผยแพร่ สืบสาน ศิลปวัฒนธรรมของท้องถิ่น และของชาติ ตัวบ่งชี้ จำนวน 8 ตัวบ่งชี้ บรรลุ 8 ตัวบ่งชี้ คิดเป็นร้อยละความสำเร็จของการดำเนินงาน ร้อยละ 100
ยุทธศาสตร์ที่ 5	การบริหารและการพัฒนาสถาบัน ตัวบ่งชี้ จำนวน 12 ตัวบ่งชี้ บรรลุ 9 ตัวบ่งชี้ มีผลการดำเนินงานแต่ยังไม่บรรลุ 1 ตัวบ่งชี้ ต้องปรับปรุง/ระหว่างการทำงาน 2 ตัวบ่งชี้ คิดเป็นร้อยละความสำเร็จของการดำเนินงาน ร้อยละ 77.69
ยุทธศาสตร์ที่ 6	การยกระดับคุณภาพและมาตรฐานศึกษา ตัวบ่งชี้ จำนวน 9 ตัวบ่งชี้ บรรลุ 6 ตัวบ่งชี้ ต้องปรับปรุง/ระหว่างการทำงาน 3 ตัวบ่งชี้ คิดเป็นร้อยละความสำเร็จของการดำเนินงาน ร้อยละ 94.37
สรุปผลการดำเนินงานตามตัวบ่งชี้ภาพรวม ประจำปีงบประมาณ พ.ศ. 2556 ตัวบ่งชี้ จำนวน 69 ตัวบ่งชี้ บรรลุ 51 ตัวบ่งชี้ ไม่บรรลุ 3 ตัวบ่งชี้ ต้องปรับปรุง/ระหว่างการทำงาน 15 ตัวบ่งชี้ คิดเป็นร้อยละความสำเร็จของการดำเนินงาน ร้อยละ 84.57	

ประเด็นยุทธศาสตร์ที่ 1 การพัฒนาคุณภาพของบัณฑิตเพื่อตอบสนองต่อความต้องการของสังคม การพัฒนาเศรษฐกิจ และพร้อมเข้าสู่ประชาคมอาเซียน

ตัวชี้วัด	ค่าเป้าหมาย	หน่วยนับ	ผลการดำเนินงานและรายละเอียดการดำเนินงาน		การบรรลุตัวบ่งชี้	ระดับความสำเร็จ	
			ผลการดำเนินงาน	รายละเอียดการดำเนินงาน			
1. จำนวนความร่วมมือหรือเครือข่ายและจำนวนกิจกรรมกับมหาวิทยาลัยต่างประเทศ	10	เครือข่าย	เครือข่ายความร่วมมือ 10 เครือข่าย กิจกรรม 5 กิจกรรม	จำนวนความร่วมมือหรือเครือข่าย 10 เครือข่าย ได้แก่ 1. Jiangxi Normal University (JXNU) 2. Honghe University (UOH) 3. Yunnan Normal University (YNU) 4. Yunnan University of Finance and Economics (YUFE) 5. Yunnan College of Tourism Vocational 6. Central China Normal University (CCNU) 7. Yunnan University 8. University of Social Sciences and Humanities - Hanoi (HSSH) 9. National University of Laos (NUOL) 10. University of Management and Economics (UME) จำนวนกิจกรรมกับมหาวิทยาลัยต่างประเทศ ได้แก่ 1. โครงการอบรมเชิงปฏิบัติการการปลูกพืชโดยไม่ใช้ดิน นักศึกษา University of Management and Economics (UME) 2. โครงการอบรมภาษาจีนของ นศ. ม.วไลยอลงกรณ์ ณ Central China Normal University 3. โครงการสานต่อความร่วมมือทางวิชาการกับ UME ประเทศราชอาณาจักรกัมพูชา 4. โครงการเจรจาความร่วมมือทางวิชาการกับภูฏาน 5. โครงการเจรจาความร่วมมือทางวิชาการกับ Segi University 6. โครงการสานต่อความร่วมมือกับ YUFE ประเทศสาธารณรัฐประชาชนจีน 7. โครงการความร่วมมือกับสถาบันซาเบล 8. โครงการสานต่อความร่วมมือกับ Central China Normal	บรรลุ		100

ตัวชี้วัด	ค่าเป้าหมาย	หน่วยนับ	ผลการดำเนินงานและรายละเอียดการดำเนินงาน		การบรรลุตัวบ่งชี้	ระดับความสำเร็จ	
			ผลการดำเนินงาน	รายละเอียดการดำเนินงาน			
2. จำนวนหลักสูตรที่เกิดจากความร่วมมือกับมหาวิทยาลัยเครือข่าย	1	หลักสูตร/ปี		การจัดทำหลักสูตรกับมหาวิทยาลัยเครือข่ายอยู่ระหว่างการดำเนินการ แต่ในปี 2556 มีการทำหลักสูตรร่วมกับบริษัทการบินไทย จัดทำหลักสูตรการบิน	ไม่บรรลุ		
3. ร้อยละของนักศึกษาที่มีสัมฤทธิ์ผลตามมาตรฐานคุณลักษณะที่พึงประสงค์ของบัณฑิต	80	ร้อยละ	ร้อยละ 81.60	โครงการพัฒนานักศึกษาให้มีคุณลักษณะของบัณฑิตที่พึงประสงค์ จำนวนนักศึกษา ที่เข้าร่วมโครงการ 6,160 คน ผ่านการอบรม 5,300 คน	บรรลุ		100
4. ร้อยละของนักศึกษาที่ออกฝึกงานในรูปแบบสหกิจศึกษา	90	ร้อยละ	ร้อยละ 87.13	นักศึกษาที่ออกฝึกงานในรูปแบบสหกิจศึกษาจำนวน 474 คน จากจำนวนนักศึกษาที่ออกฝึกงานในรูปแบบสหกิจทั้งหมด 544 คน คิดเป็นร้อยละ 87.17	ต้องปรับปรุง		88.66
5. ร้อยละของนักศึกษาที่สอบผ่านการทดสอบความสามารถทางภาษาอังกฤษ	70	ร้อยละ	ร้อยละ 62.76	นักศึกษาที่สอบผ่านการทดสอบความสามารถทางภาษาอังกฤษ	ต้องปรับปรุง		89.66
6. ร้อยละของนักศึกษาที่เพิ่มขึ้น	10	ร้อยละ	ร้อยละ 10	จำนวนนักศึกษาปีการศึกษา 2555 จำนวน 2,680 คน ถ้านักศึกษาเพิ่มขึ้น 10% จะต้องมีนักศึกษา 2,948 คน ในปีการศึกษา 2556 มีนักศึกษาจำนวน 2,942 คน	บรรลุ		100
7. ร้อยละของรายวิชาที่มีการสอดแทรกเนื้อหาและกระบวนการด้านคุณธรรม จริยธรรม	80	ร้อยละ	ร้อยละ 100	ทุกรายวิชา ได้มีการสอดแทรกในทุกรายวิชาตามประกาศกระทรวงศึกษาธิการ เรื่องกรอบมาตรฐานคุณวุฒิระดับอุดมศึกษา แห่งชาติ พ.ศ. 2552 ระบุให้ทุกหลักสูตรจัดการเรียนการสอนให้มีการมี การสอดแทรกเนื้อหาและกระบวนการด้านคุณธรรม จริยธรรม	บรรลุ		100
8. จำนวนโครงการการจัดการอบรมและส่งเสริมกิจกรรมการเรียนรู้เพื่อพัฒนาทักษะทางภาษาอังกฤษ และภาษาอาเซียน	20	โครงการ/ปี	30 โครงการ	โครงการการจัดการอบรมและส่งเสริมกิจกรรมการเรียนรู้เพื่อพัฒนาทักษะทางภาษาอังกฤษ และภาษาอาเซียน อาทิเช่น โครงการพัฒนาทักษะภาษาอังกฤษบุคลากรสู่อาเซียน โครงการส่งเสริมสมรรถนะการเรียนรู้ภาษาอังกฤษสำหรับอาจารย์และบุคลากรสำหรับการเรียน การสอน โครงการเสริมสมรรถนะการเรียนรู้ภาษาแก่นักศึกษาอาจารย์ และบุคลากรโครงการอบรมสามภาษาอาเซียนนำร่อง พร้อมสู่ AEC โครงการส่งเสริมการเรียนรู้ภาษาไทย-กัมพูชาสำหรับนักศึกษา อาจารย์ และบุคลากร โครงการอบรมภาษาเวียดนามเพื่อการสื่อสารเบื้องต้น โครงการอบรมภาษาอังกฤษเพื่อการสื่อสารเบื้องต้นสำหรับบุคลากรสายสนับสนุน	บรรลุ		100

ตัวชี้วัด	ค่าเป้าหมาย	หน่วยนับ	ผลการดำเนินงานและรายละเอียดการดำเนินงาน		การบรรลุตัวชี้วัด	ระดับความสำเร็จ	
			ผลการดำเนินงาน	รายละเอียดการดำเนินงาน			
9. ร้อยละเพิ่มขึ้นของจำนวนสถานประกอบการที่รับนักศึกษาเข้ารับการฝึกประสบการณ์วิชาชีพ	5	ร้อยละ	ร้อยละ 4.84	ในปีการศึกษา 2555 มีสถานประกอบการ จำนวน 391 และในปีการศึกษา 2556 มีสถานประกอบการ จำนวน 397 คิดเป็นร้อยละที่เพิ่มขึ้น 4.84	ต้องปรับปรุง		96.8
10. จำนวนหลักสูตรที่สอดคล้องกับความต้องการของตลาดแรงงานและเกณฑ์มาตรฐานขององค์กรวิชาชีพเพิ่มขึ้น	5	หลักสูตร:ปี	11 หลักสูตร ป.ตรี 4 หลักสูตร ป.โท 4 หลักสูตร ป.เอก 3 หลักสูตร	หลักสูตรที่เปิดสอนตรงกับความต้องการของตลาดแรงงานองค์กรวิชาชีพ มีจำนวน 11 หลักสูตร 15 สาขา ได้แก่ 1. เทคโนโลยีบัณฑิต สาขาเทคโนโลยีวิศวกรรม 2. วิศวกรรมศาสตรบัณฑิต สาขาวิศวกรรมอัตโนมัติ 3. วิทยาศาสตร์บัณฑิต สาขาเคมีอุตสาหกรรม 4. วิทยาศาสตร์มหาบัณฑิต สาขาเทคโนโลยีจัดการเกษตร 5. ศิลปศาสตรบัณฑิต สาขานาฏศิลป์และการละคร 6. รัฐประศาสนศาสตรมหาบัณฑิต สาขารัฐประศาสนศาสตร์, สาขาการจัดการเพื่อความมั่นคง, สาขาการบริหารงานตำรวจและกระบวนการยุติธรรม 7. ศิลปศาสตรมหาบัณฑิต สาขาการจัดการความขัดแย้งแบบบูรณาการและสาขานวัตกรรมวิทยาการจัดการสื่อสาร 8. วิทยาศาสตร์มหาบัณฑิต สาขาสิ่งแวดล้อมศึกษา 9. รัฐประศาสนศาสตรดุษฎีบัณฑิต สาขารัฐประศาสนศาสตร์ 10. บริหารธุรกิจดุษฎีบัณฑิต สาขาบริหารธุรกิจ 11. ปรัชญาดุษฎีบัณฑิต สาขานวัตกรรมการจัดการสื่อสาร, สาขาสิ่งแวดล้อมศึกษา	บรรลุ		100
11. จำนวนหลักสูตรนานาชาติที่เพิ่มขึ้น	2	หลักสูตร:ปี	ระหว่างดำเนินการ	อยู่ในระหว่างการพัฒนาหลักสูตร 1 หลักสูตร คือ หลักสูตรการบินนานาชาติ วิทยาลัยนวัตกรรมการจัดการเพียงหลักสูตรเดียว	ต้องปรับปรุง		50
12. จำนวนช่องทางการประชาสัมพันธ์มหาวิทยาลัยที่เพิ่มขึ้น	2	ช่องทาง	3 ช่องทาง	ช่องทางการประชาสัมพันธ์ที่เพิ่มขึ้นของมหาวิทยาลัย ได้แก่ 1. เว็บไซต์ภาษาอังกฤษแนะนำมหาวิทยาลัย 2. สื่อวิดีโอแนะนำมหาวิทยาลัย 3. การออกบูธและแนะนำแนะนำหลักสูตรต่างๆของมหาวิทยาลัย	บรรลุ		100
13. จำนวนนักศึกษาที่มีความสามารถพิเศษเข้าศึกษาต่อในมหาวิทยาลัยเพิ่มขึ้น	30	คน	7 คน	นักศึกษาที่มีความสามารถพิเศษในด้านกีฬาเข้าศึกษาต่อในมหาวิทยาลัย ปีการศึกษา 2556	ต้องปรับปรุง		23.33
14. จำนวนทุนการศึกษาที่ให้แก่นักศึกษา	5	ทุน	28 ทุน	จำนวนทุนการศึกษาที่ให้แก่นักศึกษาในปีงบประมาณ 2556 ได้แก่ 1. ทุนการศึกษาต่อเนื่อง 15 ทุน เป็นทุนการศึกษาที่มอบให้นักศึกษางานสำเร็จการศึกษา 2. ทุนการศึกษารวันไหว้ครู 13 ทุน เป็นทุนสนับสนุนการศึกษาประจำปี	บรรลุ		100

ตัวชี้วัด	ค่าเป้าหมาย	หน่วยนับ	ผลการดำเนินงานและรายละเอียดการดำเนินงาน		การบรรลุตัวบ่งชี้	ระดับความสำเร็จ	
			ผลการดำเนินงาน	รายละเอียดการดำเนินงาน			
15. จำนวนเครือข่ายความร่วมมือในการแลกเปลี่ยนนักศึกษากับมหาวิทยาลัยเครือข่ายในต่างประเทศ	5	เครือข่าย	5 เครือข่าย	ได้ดำเนินการเครือข่ายความร่วมมือในการแลกเปลี่ยนนักศึกษากับมหาวิทยาลัยเครือข่ายในต่างประเทศ ได้แก่ 1. โครงการแลกเปลี่ยน นศ. ระยะสั้น ณ ม.หงเหอ ประเทศสาธารณรัฐประชาชนจีน 2. โครงการสนับสนุนการฝึกอบรมระยะสั้นในกลุ่มอาเซียน 3. โครงการแลกเปลี่ยน นศ. ณ Yunnan University of Finance & Economics 4. โครงการแลกเปลี่ยนศิลปวัฒนธรรมกับ USSH เวียดนาม 5. โครงการแลกเปลี่ยนภาษาและวัฒนธรรม กับ YUFE ประเทศสาธารณรัฐประชาชนจีน 6. โครงการลงนามข้อตกลง (MOU) กับมหาวิทยาลัยจี้หนานในการแลกเปลี่ยนนักศึกษา	บรรลุ		100
16. จำนวนโครงการความร่วมมือ (MOU) กับสถานประกอบการที่เพิ่มขึ้น	5	โครงการ :ปี	7 โครงการ	จำนวนโครงการความร่วมมือ (MOU) กับสถานประกอบการ 7 โครงการ ได้แก่ 1. โครงการความร่วมมือ (MOU) สำนักงานสวัสดิการและคุ้มครองแรงงานจังหวัดปทุมธานี 2. โครงการความร่วมมือ (MOU) ชมรมบริหารงานบุคคลชายคลอง 3. โครงการความร่วมมือ (MOU) ชมรมเจ้าหน้าที่ความปลอดภัยในการทำงานจังหวัดปทุมธานี 4. โครงการความร่วมมือ (MOU) ชมรมเจ้าหน้าที่ความปลอดภัยในการทำงานนคร 5. โครงการความร่วมมือ (MOU) ชมรมบริหารบุคคลรังสิต 6. โครงการความร่วมมือ (MOU) ชมรมบริหารงานบุคคลบางพลี 7. โครงการความร่วมมือ (MOU) ชมรมบริหารงานบุคคลนวนคร	บรรลุ		100
17. ร้อยละของงบประมาณที่สนับสนุน การส่งเสริมคุณธรรม จริยธรรม ให้แก่นักศึกษา	5	ร้อยละ	ร้อยละ 80.81	งบประมาณจัดสรรด้านศิลปวัฒนธรรม 3,682,250.35 บาท มีโครงการ 25 โครงการ ที่เป็นโครงการส่งเสริมคุณธรรม จริยธรรม ให้แก่นักศึกษา จำนวนเงิน 2,968,382.22	บรรลุ		100

สรุปผลการดำเนินงาน

ประเด็นยุทธศาสตร์ที่ 1 การพัฒนาคุณภาพของบัณฑิตเพื่อตอบสนองต่อความต้องการของสังคม การพัฒนาเศรษฐกิจ และพร้อมเข้าสู่ประชาคมอาเซียน

จำนวนตัวบ่งชี้ 17 ตัวบ่งชี้ บรรลุ 11 ตัวบ่งชี้


มีผลการดำเนินงานแต่ยังไม่บรรลุ 1 ตัวบ่งชี้

ต้องปรับปรุง/ระหว่างการทำงาน 5 ตัวบ่งชี้

มีระดับผลการดำเนินงานอยู่ที่ร้อยละ 85.20

ประเด็นยุทธศาสตร์ที่ 2 การผลิตผลงานวิจัยและงานสร้างสรรค์ที่มีคุณภาพเป็นที่ยอมรับในระดับชาติและนานาชาติ

ตัวชี้วัด	ค่าเป้าหมาย	หน่วยนับ	ผลการดำเนินงานและรายละเอียดการดำเนินงาน		การบรรลุตัวบ่งชี้	ระดับความสำเร็จ	
			ผลการดำเนินงาน	รายละเอียดการดำเนินงาน			
1. ร้อยละของนักศึกษาที่มีประสบการณ์การทำวิจัยร่วมกับอาจารย์	50	ร้อยละ	ร้อยละ 7.14	จำนวนวิจัย 14 เล่ม นักศึกษาร่วมกับอาจารย์ 1 เล่ม จำนวน 4 คน	ต้องปรับปรุง		14.28
2. จำนวนเงินวิจัยที่ได้รับจากภายในและภายนอก (สกอ.4.3)	เฉลี่ย 100,000	บาท : คน	เฉลี่ย 44,788.59 บาท	จำนวนเงินวิจัยที่ได้รับ 14,421,925 บาท	ต้องปรับปรุง		44.79
3. ร้อยละของงานวิจัยหรืองานสร้างสรรค์ของอาจารย์ประจำและนักวิจัยประจำที่นำไปใช้ประโยชน์ (สมศ.6)	30	ร้อยละ	ร้อยละ 5.03	งานวิจัยหรืองานสร้างสรรค์ของอาจารย์ประจำและนักวิจัยประจำที่นำไปใช้ประโยชน์ (สมศ.6)	ต้องปรับปรุง		16.77
4. ร้อยละความสำเร็จของการผลิตผลงานวิจัยเพื่อแก้ปัญหาในหน่วยงาน	20	ร้อยละ	ร้อยละ 73.33	มีผลงานวิจัยที่แก้ปัญหาหน่วยงาน 11 เล่ม จากจำนวนวิจัยภายใน 15 เล่ม ได้แก่ เรื่อง อิทธิพลของสื่อประชาสัมพันธ์ในการณรงค์ไม่สูบบุหรี่ที่ส่งผลกระทบต่อพฤติกรรมสูบบุหรี่ในศึกษามหาวิทยาลัย เรื่อง การพัฒนารูปแบบการเรียนรู้การตรวจหาสารปนเปื้อนของสารเคมีในอาหาร เรื่อง การศึกษาแนวโน้มการจัดสุขาภิบาลอาหารในสถานศึกษา	บรรลุ		100
5. จำนวนเครือข่ายความร่วมมือด้านการวิจัยกับชุมชน องค์กรระดับชาติและ/หรือ นานาชาติ	7	เครือข่าย	8 เครือข่าย	เครือข่ายความร่วมมือด้านการวิจัย มีดังนี้ 1. เครือข่ายการวิจัยร่วมกับมหาวิทยาลัยราชภัฏ 5 เครือข่าย 2. เครือข่ายร่วมกับ บริษัทแมคไทย จำกัด 3. บริษัทซีพีเอฟเทรดดิ้งจำกัด 4. เทศบาลตำบลปราสาททอง	บรรลุ		100
6. จำนวนผลงานวิจัยที่ผู้ประกอบการสามารถนำไปใช้แก้ปัญหาและช่วยสร้างมูลค่าเพิ่ม	10	ผลงาน	15 ผลงาน	ผลงานวิจัยที่ถ่ายทอดสู่ผู้ประกอบการ ชุมชน ที่ผู้ประกอบการสามารถนำไปใช้แก้ปัญหาและช่วยสร้างมูลค่าเพิ่ม ได้แก่ การส่งเสริมการใช้สมุนไพรสุขภาพปลอดสารพิษตามแนวเศรษฐกิจพอเพียง และการวิจัยรถเข็นคนพิการไฟฟ้าควบคุมด้วยศีรษะ เป็นต้น	บรรลุ		10
7. จำนวนเครือข่ายความร่วมมือด้านการวิจัยกับสถานประกอบการและอาเซียน	7	เครือข่าย	5 เครือข่าย	ได้ดำเนินการวิจัยร่วมกับสถานประกอบการ แต่อยู่ระหว่างการจัดทำเครือข่ายความร่วมมือด้านการวิจัยร่วมกันกับสถานประกอบการ 1. บริษัทแมคไทย จำกัด 2. บริษัทซีพีเอฟเทรดดิ้งจำกัด 3. นางชนิดา จันทร์สุข 4. นายชยานันท์ พูลสวัสดิ์ 5. นางรศิฎกุล เทเพนทร์	ต้องปรับปรุง		71.43

ตัวชี้วัด	ค่าเป้าหมาย	หน่วยนับ	ผลการดำเนินงานและรายละเอียดการดำเนินงาน		การบรรลุตัวบ่งชี้	ระดับความสำเร็จ	
			ผลการดำเนินงาน	รายละเอียดการดำเนินงาน			
8. จำนวนโครงการวิจัยที่ทำร่วมกับชุมชนท้องถิ่น เพื่อแก้ปัญหาท้องถิ่น	7	โครงการ	18 โครงการ	<p>- ดำเนินการแล้วเสร็จ 7 โครงการ</p> <p>1. การวิจัยความพึงพอใจของประชาชนต่อการดำเนินงานตามแผนยุทธศาสตร์การพัฒนาเทศบาล นครนนทบุรี อ.ดวงตา สราญรัมย์</p> <p>2. ความพึงพอใจต่อการฟื้นฟูเขตส่งเสริมอุตสาหกรรมนวนคร จังหวัดปทุมธานี จากอุทกภัย 2554 อ.สะอาด บรรเจิดฤทธิ์</p> <p>3. หลักสำคัญในการเกณฑ์ประกันความเสี่ยงต่อฐานทรัพยากรธรรมชาติและสิ่งแวดล้อมเพื่อการพัฒนาคุณภาพชีวิตในยุคที่โลกเปลี่ยนแปลง</p> <p>อ. วินัย วีระพัฒนานนท์</p> <p>4. โครงการอบรมเชิงปฏิบัติการเรื่อง "การส่งเสริมพัฒนาพืชสมุนไพรในเกษตรปลอดสารพิษตามแนวพระราชดำริ" อ.ศศมล ผาสุข</p> <p>5. งานวิจัยเรื่อง "การพัฒนารูปแบบการเรียนรู้การตรวจหาสารปนเปื้อนของสารเคมีในอาหารโดยกระบวนการมีส่วนร่วมของประชาชน"</p> <p>อ. ญัฐกานต์ ทองพันธุ์พาน</p> <p>6. การศึกษาแนวโน้มการจัดสุขาภิบาลอาหารในสถานศึกษา</p> <p>ผศ.นันทน์ภัทร์ ทองคำและคณะ</p> <p>7. โครงการอบรมเชิงปฏิบัติการเรื่อง "การส่งเสริมการใช้สมุนไพรในการเกษตรปลอดสารพิษตามแนวเศรษฐกิจพอเพียง" อ.ศศมล ผาสุข</p> <p>- ระหว่างดำเนินการ 4 โครงการ</p> <p>1. โครงการวิจัยเพื่อพัฒนาศักยภาพนักศึกษาสาขาวิชาคณิตศาสตร์</p> <p>2. โครงการวิจัยเรื่อง ความพร้อมในการสอนภาษาอังกฤษเพื่อตัวผู้อาเซียนของครูในโรงเรียนขยายโอกาสทางการศึกษาในเขตพื้นที่จังหวัดปทุมธานี สระบุรี และสระแก้ว</p> <p>3. โครงการวิจัยสาขาเคมีวิทยาศาสตร์และสาขาชีววิทยา</p> <p>4. โครงการวิจัยพัฒนาและนวัตกรรมด้านการศึกษาปฐมวัยสู่ชุมชนและท้องถิ่น</p> <p>- อยู่ระหว่างการเสนอโครงการ 7 โครงการ</p>	บรรลุ		100

สรุปผลการดำเนินงาน

ประเด็นยุทธศาสตร์ที่ 2 การผลิตผลงานวิจัยและงานสร้างสรรค์ที่มีคุณภาพเป็นที่ยอมรับในระดับชาติและนานาชาติ





จำนวนตัวบ่งชี้ 8 ตัวบ่งชี้ บรรลุ 4 ตัวบ่งชี้








มีผลการดำเนินงานแต่ยังไม่บรรลุ - ตัวบ่งชี้





ต้องปรับปรุง/ระหว่างการทำงาน 4 ตัวบ่งชี้

มีระดับผลการดำเนินงานอยู่ที่ร้อยละ 57.16

ประเด็นยุทธศาสตร์ที่ 3 การให้บริการวิชาการแก่สังคม ท้องถิ่น ชุมชน สถานประกอบการ

ตัวชี้วัด	ค่าเป้า	หน่วยนับ	ผลการดำเนินงานและรายละเอียดการดำเนินงาน		การบรรลุตัวชี้วัด	ระดับความสำเร็จ	
	หมาย		ผลการดำเนินงาน	รายละเอียดการดำเนินงาน			
1. จำนวนชุมชนต้นแบบที่มีมหาวิทยาลัยเข้าไปส่งเสริมการน้อมนำปรัชญาเศรษฐกิจพอเพียงมาใช้ในการดำเนินชีวิตประสบผลสำเร็จ	2	ชุมชน-ปี	3 ชุมชน 3 โรงเรียน	ชุมชนและโรงเรียนที่ได้รับการส่งเสริม 1.ชุมชนรร.วัดคุณหญิงส้มจีน 2.ชุมชนสวนพริกไทย จ.ปทุมธานี 3.ชุมชนชีน้ำร้าย จ.สิงห์บุรี 4.โรงเรียนตำรวจตระเวนชายแดนบ้านน้ำอ้อม 5.โรงเรียนตำรวจตระเวนชายแดนการบินไทย 6.โรงเรียนตำรวจตระเวนชายแดนบ้านทุ่งกระบิงนทร์	บรรลุ		100
2. ร้อยละของจำนวนนักเรียนและบุคลากรทางการศึกษาที่ได้รับการพัฒนาศักยภาพทักษะชีวิต	90	ร้อยละ	ร้อยละ 85.37	จำนวนนักเรียนและบุคลากรทางการศึกษาที่ได้รับการพัฒนาศักยภาพทักษะชีวิต จำนวน 31 โครงการ เป้าหมาย จำนวน 8,376 คน ผู้ได้รับการพัฒนา จำนวน 7,151 คน	ต้องปรับปรุง		94.86
3. จำนวนโครงการบริการวิชาการที่ดำเนินการร่วมกับศิษย์เก่า	5	โครงการ	5 โครงการ	โครงการบริการวิชาการที่ดำเนินงานร่วมกับศิษย์เก่า มีจำนวน 5 โครงการ 1. โครงการอบรมเชิงปฏิบัติการพัฒนาความรู้และประสบการณ์ศิษย์เก่า 2. โครงการประชุมวิชาการสัตวศาสตร์ 3. โครงการเข้าร่วมประชุมวิชาการเกษตรศาสตร์ 4. โครงการ School for innovative Learning : Using ICT in Mathematics ให้ศิษย์เก่าคณิตศาสตร์ 5. โครงการอบรมเชิงปฏิบัติการนิเทศและหุ่น	บรรลุ		100
4. ร้อยละของบุคลากรและนักศึกษาที่มีศักยภาพพร้อมเป็นวิทยากร บุคคลต้นแบบ	90	ร้อยละ	ร้อยละ 100	บุคลากรของมหาวิทยาลัยได้เข้ารับการฝึกอบรม ในโครงการวิทยากรต้นแบบด้านเศรษฐกิจพอเพียงที่ดำเนินการโดยมหาวิทยาลัย และความร่วมกับมหาวิทยาลัยสุโขทัยธรรมมาธิราช เป้าหมาย 50 คน และได้เข้าร่วม 50 คน	บรรลุ		100

ตัวชี้วัด	ค่าเป้า	หน่วยนับ	ผลการดำเนินงานและรายละเอียดการดำเนินงาน		การบรรลุตัวบ่งชี้	ระดับความสำเร็จ	
	หมาย		ผลการดำเนินงาน	รายละเอียดการดำเนินงาน			
5. ร้อยละของรายได้การให้บริการวิชาการที่เพิ่มขึ้น	10	ร้อยละ	ร้อยละ 51.65	รายได้การให้บริการวิชาการปี 2555 จำนวน 40,945,631.53 บาท เทียบกับ รายได้การให้บริการวิชาการปี 2556 จำนวน 84,693,584.81 บาทมีรายได้เพิ่มขึ้นคิดเป็นร้อยละ 51.65	บรรลุ		100
6. จำนวนชุมชนในต่างประเทศที่มหาวิทยาลัยไปสร้างเครือข่ายให้บริการวิชาการ	1	ชุมชน		อยู่ระหว่างการเตรียมการสร้างเครือข่ายกับจังหวัดศรีสะเกษ ประเทศกัมพูชา โดยจะดำเนินการในปีงบประมาณ พ.ศ.2557	ต้องปรับปรุง		
7. จำนวนฐานการเรียนรู้ภายในมหาวิทยาลัย	1	ฐาน/ปี	3 ฐาน	ศูนย์การเรียนรู้เศรษฐกิจพอเพียง ดำเนินการแล้วรวม 4 ฐานการเรียนรู้ ได้แก่ 1.น้ำหมักชีวภาพ 2.ปุ๋ย 3.ผลิตภัณฑ์ในครัวเรือน 4.หญ้าแฝก	บรรลุ		100
8. ร้อยละความรู้ที่ได้รับจากใช้ฐานเรียนรู้	80	ร้อยละ	ร้อยละ 82.00	ประเมินความรู้จากผู้เข้ารับการอบรมจากการใช้ฐานการเรียนรู้ โดยได้สำรวจความรู้ที่ได้จากฐานการเรียนรู้ คิดเป็นร้อยละ 82.00	บรรลุ		100
9. จำนวนวิทยากรตัวคูณ และบุคคลต้นแบบที่ถูกพัฒนา	50	คน/ปี	50 คน	บุคลากรและอาจารย์ได้เข้าร่วมโครงการวิทยากรต้นแบบด้านเศรษฐกิจพอเพียง โดยดำเนินการเข้าร่วมฝึกอบรมร่วมกับมหาวิทยาลัยสุโขทัยธรรมมาธิราช	บรรลุ		100
10. ร้อยละของงบประมาณด้านบริการวิชาการที่เพิ่มขึ้น	5	ร้อยละ/ปี	ร้อยละ 6.49	งบประมาณด้านบริการวิชาการที่ได้รับการจัดสรรปี 2555 จำนวน 3,825,000 บาท เทียบกับ งบประมาณด้านบริการวิชาการที่ได้รับการจัดสรรปี 2556 จำนวน 4,116,700 บาท	บรรลุ		100
11. จำนวนโครงการแลกเปลี่ยนเผยแพร่ปรัชญาเศรษฐกิจพอเพียง ต่อคณะ	7	โครงการ	16 โครงการ	โครงการแลกเปลี่ยนเผยแพร่ปรัชญาเศรษฐกิจพอเพียงจำนวน 16 โครงการ อาทิเช่น 1.โครงการทำดีเพื่อพ่อ 2.โครงการอบรมชีวิตพอเพียงให้กับบุคลากรสายวิชาการ 3.โครงการอบรมชีวิตพอเพียงให้กับบุคลากรสายสนับสนุน 4. โครงการอบรมชีวิตพอเพียงให้กับครูและนักเรียนโรงเรียนสาธิต 5. โครงการพัฒนาศูนย์เรียนรู้เศรษฐกิจพอเพียง	บรรลุ		100

ตัวชี้วัด	ค่าเป้า	หน่วยนับ	ผลการดำเนินงานและรายละเอียดการดำเนินงาน		การบรรลุตัวบ่งชี้	ระดับความสำเร็จ	
	หมาย		ผลการดำเนินงาน	รายละเอียดการดำเนินงาน			
12. จำนวนผลิตภัณฑ์ที่คิดค้นจากผลงานของบุคลากรในมหาวิทยาลัย เช่นงานวิจัย และสิ่งประดิษฐ์	3	ชิ้น:ปี	สิ่งประดิษฐ์ 1 ชิ้น วิจัยพัฒนาผลิตภัณฑ์ 5 ผลงาน	1. รถเข็นคนพิการไฟฟ้าควบคุมด้วยศีรษะ อ.เบญจลักษณ์ เมืองมีศรี 2. CHAWAN IN THE MIST 2013 อ. เสกพร ตันศรีประภาศิริ 3. การรักษาคุณภาพของข้าวกล้องหลักการเก็บเกี่ยวโดยใช้เทคโนโลยีการฉายรังสีแกมมาเพื่อความมั่นคงทางอาหาร 4. การออกแบบและพัฒนาผลิตภัณฑ์เครื่องปั้นดินเผาโดยใช้เตาเผาร่วมระหว่างไฟฟ้าและคลื่นไมโครเวฟ 5. กระบวนการผลิตข้าวฮางจากข้าวปทุมธานี 1 6. การพัฒนากระบวนการผลิตตะลิงปลิงแช่อิ่ม	บรรลุ		100
13. ค่าเฉลี่ยความพึงพอใจที่มีต่อสินค้าที่จำหน่ายภายในร้านค้าศูนย์สาธิตสินค้าของมหาวิทยาลัย	80	ร้อยละ	ร้อยละ 82.00	ไม่มีการดำเนินการเก็บข้อมูลค่าเฉลี่ยความพึงพอใจที่มีต่อสินค้าที่จำหน่ายภายในร้านค้าศูนย์สาธิตสินค้าของมหาวิทยาลัย มีแต่ข้อมูลความพึงพอใจที่มีต่อการให้บริการร้านค้าศูนย์สาธิตสินค้าของมหาวิทยาลัย ร้อยละ 82.00	บรรลุ		100
14. ร้อยละของจำนวน ผู้บริหารโรงเรียน/ครู/บุคลากรทางการศึกษาเข้าร่วมกิจกรรมที่ได้กำหนดตามแผน	80	ร้อยละ	ร้อยละ 100	จำนวน ผู้บริหารโรงเรียน/ครู/บุคลากรทางการศึกษาเข้าร่วมกิจกรรมที่ได้กำหนดตามแผน 550 คน แต่มีผู้เข้าร่วมอบรมเกินกว่าเป้าหมายจำนวน 1,274 คน คิดเป็นร้อยละ 231.63	บรรลุ		100
15. ร้อยละของจำนวนบัณฑิตที่สำเร็จการศึกษาตรงตามแผนผลิตบัณฑิตครูตรงสาขา	80	ร้อยละ	ร้อยละ 87.36	จำนวนบัณฑิตที่สำเร็จการศึกษาตรงตามแผนผลิตบัณฑิตครูตรงสาขาจำนวน 76 คน จากแผนผลิตจำนวน 87 คน	บรรลุ		100

สรุปผลการดำเนินงาน

ประเด็นยุทธศาสตร์ที่ 3 การให้บริการวิชาการแก่สังคม ท้องถิ่น ชุมชน สถานประกอบการ






จำนวนตัวบ่งชี้ 15 ตัวบ่งชี้ บรรลุ 13 ตัวบ่งชี้




มีผลการดำเนินงานแต่ยังไม่บรรลุ 1 ตัวบ่งชี้

ต้องปรับปรุง/ระหว่างการทำงาน 1 ตัวบ่งชี้

มีระดับผลการดำเนินงานอยู่ที่ร้อยละ 92.99

ประเด็นยุทธศาสตร์ที่ 4 การทำนุบำรุง เผยแพร่ สืบสาน ศิลปวัฒนธรรมของท้องถิ่น และของชาติ

ตัวชี้วัด	ค่าเป้าหมาย	หน่วยนับ	ผลการดำเนินงานและรายละเอียดการดำเนินงาน		การบรรลุตัวบ่งชี้	ระดับความสำเร็จ	
			ผลการดำเนินงาน	รายละเอียดการดำเนินงาน			
1. ร้อยละของนักศึกษา บัณฑิต และบุคลากร ในท้องถิ่นที่เข้าร่วมกิจกรรมทำนุบำรุง ศิลปวัฒนธรรม มีความรู้ ความเข้าใจในคุณค่า ความสำนึก และความภาคภูมิใจในวัฒนธรรม ของท้องถิ่นและของชาติ	80	ร้อยละ	ร้อยละ 92.00	นักศึกษา บุคลากร ได้เข้าร่วมกิจกรรมทำนุบำรุงศิลปวัฒนธรรม กิจกรรมสืบสานศิลปวัฒนธรรมบูรณาการศิลปวัฒนธรรมกับการเรียน การสอน กิจกรรมความภาคภูมิใจในวัฒนธรรมของท้องถิ่นและของชาติ ผู้เข้าร่วมโครงการคิดเป็นร้อยละ 92.00 ฟังพอใจร้อยละ 90.00 และมีความรู้ความเข้าใจ สามารถนำไปใช้ประโยชน์ ร้อยละ 81.60	บรรลุ		100
2. นักศึกษาบัณฑิตและบุคลากรในท้องถิ่นที่ เข้าร่วมกิจกรรมทำนุบำรุงศิลปและวัฒนธรรม นำความรู้ความเข้าใจและความภูมิใจใน วัฒนธรรมท้องถิ่นและของชาติไปประยุกต์ใช้ในการ ประกอบอาชีพและการดำเนินชีวิต	ระดับดี	ระดับ	ระดับดี	นักศึกษา บุคลากร ได้เข้าร่วมกิจกรรมทำนุบำรุงศิลปและวัฒนธรรม สามารถนำความรู้ความเข้าใจไปประยุกต์ใช้ ร้อยละ 81.60	บรรลุ		100
3. จำนวนกิจกรรมที่เผยแพร่ แลกเปลี่ยนสืบ สาน ศิลปะและวัฒนธรรม ของท้องถิ่น และ ของชาติกับประเทศในกลุ่มอาเซียน	1	กิจกรรม:ปี	1 กิจกรรม	โครงการเผยแพร่และแลกเปลี่ยนศิลปวัฒนธรรมไทย-จีน ระหว่างวันที่ 19-30 กันยายน 2556 ณ ประเทศสาธารณรัฐประชาชนจีน	บรรลุ		100
4. จำนวนหลักสูตรที่มีการบูรณาการศิลปะและ วัฒนธรรมของท้องถิ่นและของชาติเข้ากับการ จัดการเรียนการสอน	1	รายวิชา:ปี	3 รายวิชา	รายวิชาที่นำศิลปะและวัฒนธรรมของท้องถิ่นและของชาติกับการเรียน การสอนได้แก่ 1.ทักษะพื้นฐานนาฏศิลป์ไทย 2. นาฏศิลป์พื้นเมือง 3. โขนสด เป็นต้น	บรรลุ		100
5. จำนวนกิจกรรมที่เน้นการอนุรักษ์ ส่งเสริม สนับสนุนและมีส่วนร่วม ในการทำนุบำรุง เผยแพร่และสืบสานศิลปะและวัฒนธรรม ของ ท้องถิ่นหรือของชาติ	5	กิจกรรม:ปี	7 กิจกรรม	จำนวนกิจกรรมที่เน้นการอนุรักษ์ ส่งเสริม สนับสนุนและมีส่วนร่วม ใน การทำนุบำรุง เผยแพร่และสืบสานศิลปะและวัฒนธรรม ของท้องถิ่น หรือของชาติ 7 กิจกรรม ได้แก่ กิจกรรมสืบสานศิลปวัฒนธรรมบูรณา การศิลปวัฒนธรรมกับการเรียนการสอน กิจกรรมวันไหว้ครู กิจกรรม แห่งเทียนพรรษา กิจกรรมเผยแพร่ศิลปวัฒนธรรมไทย กิจกรรมเสริม ประสบการณ์ทางด้านศิลปะและวัฒนธรรม กิจกรรมจัดนิทรรศการ ศิลปวัฒนธรรมไทยและประเทศเพื่อนบ้าน กิจกรรมอบรมและเผยแพร่ นาฏศิลป์สำหรับครูปฐมวัยสู่ท้องถิ่น	บรรลุ		100

ตัวชี้วัด	ค่าเป้าหมาย	หน่วยนับ	ผลการดำเนินงานและรายละเอียดการดำเนินงาน		การบรรลุตัวบ่งชี้	ระดับความสำเร็จ	
			ผลการดำเนินงาน	รายละเอียดการดำเนินงาน			
6. จำนวนกิจกรรมพัฒนาบุคลากรให้มีความรู้ความเข้าใจ และความภูมิใจในศิลปะและวัฒนธรรมของท้องถิ่นและของชาติ	1	กิจกรรม:ปี	1 กิจกรรม	กิจกรรมพัฒนาบุคลากรให้มีความรู้ความเข้าใจในวัฒนธรรมท้องถิ่นและของชาติ ได้แก่ โครงการจัดกิจกรรมเสริมประสบการณ์ทางด้านศิลปะและวัฒนธรรม ให้กับบุคลากร	บรรลุ		100
7. มีระบบการบริหารจัดการที่เอื้อต่อการดำเนินโครงการ	1	ระบบ	2 ระบบ	1. ระบบการเบิกจ่ายงบประมาณสนับสนุนการดำเนินงานโครงการกิจกรรมเพื่ออำนวยความสะดวกในการดำเนินงาน 2. ระบบการจัดซื้อจัดจ้าง	บรรลุ		100
8. มีเครือข่ายความร่วมมือด้านศิลปะและวัฒนธรรมระหว่างมหาวิทยาลัยกับบัณฑิตหน่วยงานในท้องถิ่น หน่วยงานในระดับชาติ และอาเซียน	1	เครือข่าย	3 เครือข่าย	เครือข่ายในการดำเนินการเผยแพร่วัฒนธรรมในประเทศและต่างประเทศร่วมกับกรมส่งเสริมวัฒนธรรม กระทรวงวัฒนธรรม จังหวัดปทุมธานี และมหาวิทยาลัยทักษิณ	บรรลุ		100

สรุปผลการดำเนินงาน

ประเด็นยุทธศาสตร์ที่ 4 การทำนุบำรุง เผยแพร่ สืบสาน ศิลปวัฒนธรรมของท้องถิ่น และของชาติ






จำนวนตัวบ่งชี้ 8 ตัวบ่งชี้ บรรลุ 8 ตัวบ่งชี้






มีผลการดำเนินงานแต่ยังไม่บรรลุ - ตัวบ่งชี้



ต้องปรับปรุง/ระหว่างการทำงาน - ตัวบ่งชี้

มีระดับผลการดำเนินงานอยู่ที่ร้อยละ 100

ประเด็นยุทธศาสตร์ที่ 5 การบริหารและการพัฒนาสถาบัน

ตัวชี้วัด	ค่าเป้า	หน่วยนับ	ผลการดำเนินงานและรายละเอียดการดำเนินงาน		การบรรลุตัวบ่งชี้	ระดับความสำเร็จ	
	หมาย		ผลการดำเนินงาน	รายละเอียดการดำเนินงาน			
1. ร้อยละของอาจารย์ที่มีตำแหน่งทางวิชาการเพิ่มขึ้น	5	ร้อยละ	ร้อยละ 1.56	จำนวนอาจารย์ที่มีเกณฑ์ทำผลงานวิชาการ 337 คน ได้ตำแหน่งทางวิชาการ 5 คน คิดเป็นร้อยละ 1.56	ต้องปรับปรุง		31.2
2. ร้อยละที่เพิ่มขึ้นของอาจารย์ที่มีระดับการศึกษาวุฒิปริญญาเอก	5	ร้อยละ	ร้อยละ 9	ปีการศึกษา 2555 มีอาจารย์ระดับปริญญาเอกจำนวน 83 คน ในปี 2556 มีอาจารย์ระดับปริญญาเอกทั้งสิ้น 92 คน	บรรลุ		100
3. ร้อยละของการบริหารจัดการมหาวิทยาลัยด้านสิ่งแวดล้อมเป็นไปเกณฑ์มาตรฐานทางสิ่งแวดล้อม	80	ร้อยละ	ร้อยละ 80	มีการดำเนินการโครงการ ในด้านการประหยัดพลังงานด้านไฟฟ้า ได้มีความร่วมมือกับกระทรวงพลังงาน ในการเปลี่ยนหลอดไฟทั้งมหาวิทยาลัยเป็นหลอดไฟประหยัดพลังงาน มีการบริหารจัดการขยะ โดยมีโรงคัดแยกขยะทั้งหมดของมหาวิทยาลัย มีโครงการรณรงค์รักษาอาหารเพื่อความสะดวกด้านสุขอนามัยของผู้บริโภค มีการปรับปรุงและพัฒนาสิ่งแวดล้อมและภูมิทัศน์ของมหาวิทยาลัย	บรรลุ		100
4. จำนวนระบบงาน ฐานข้อมูลที่พัฒนาและนำมาใช้ในการปฏิบัติงานตามภารกิจ	2	ฐาน	4 ฐาน	ระบบและฐานข้อมูลที่พัฒนาและนำมาใช้ตามภารกิจ ได้แก่ 1. ฐานข้อมูลงบประมาณ พัสดุ 2. ฐานข้อมูลนักศึกษา อาจารย์ บุคลากร 3. ฐานข้อมูลงานวิจัย งานวิชาการ 4. ระบบห้องสมุด	บรรลุ		100
5. จำนวนองค์ความรู้ที่ถูกนำไปใช้ประโยชน์หรือต่อยอดความรู้ใหม่	2	เรื่อง/ปี	6 เรื่อง	องค์ความรู้ที่ได้ถ่ายทอดเพื่อนำไปสู่การใช้ประโยชน์ได้แก่ 1. กลยุทธ์ประเมินการเรียนการสอนตามมาตรฐาน 2. องค์ความรู้ด้านงานวิจัยคณะเทคโนโลยีการเกษตร 3. องค์ความรู้ด้านการจัดซื้อจัดจ้าง 4. องค์ความรู้เทคนิค TQF 5. องค์ความรู้การเขียนบทความตีพิมพ์เผยแพร่ 6. องค์ความรู้เทคนิคการเขียนเค้าโครงการวิจัย	บรรลุ		100

ตัวชี้วัด	ค่าเป้า	หน่วยนับ	ผลการดำเนินงานและรายละเอียดการดำเนินงาน		การบรรลุตัวบ่งชี้	ระดับความสำเร็จ	
	หมาย		ผลการดำเนินงาน	รายละเอียดการดำเนินงาน			
6. จำนวนพื้นที่การทำงานที่ได้รับการปรับปรุงดีขึ้น	5	พื้นที่:ปี	8 พื้นที่	<p>โครงการปรับปรุงพัฒนาภูมิทัศน์และแหล่งสุนทรีย์ 6 โครงการ/กิจกรรม 8 พื้นที่ ได้แก่</p> <ol style="list-style-type: none"> 1. โครงการปรับปรุงภูมิทัศน์ของคณะครุศาสตร์ 2 พื้นที่ 2. โครงการพัฒนาปรับปรุงสภาพแวดล้อมทางกายภาพและสิ่งอำนวยความสะดวก คณะวศก. 3. โครงการปรับปรุงพัฒนาภูมิทัศน์และแหล่งสุนทรีย์ 2 แห่งของสกอ. 4. โครงการปรับปรุงภูมิทัศน์ 3R1S ของนวัตกรรม 5. โครงการปรับปรุงพัฒนาห้องกิจกรรมเอนกประสงค์ ศูนย์ภาษา 6. โครงการปรับปรุงลานนั่งพักผ่อนหน้า ห้องน้ำ ศูนย์สระแก้ว <p>โครงการปรับปรุงพัฒนาอาคารและสิ่งก่อสร้าง 5 โครงการกิจกรรม</p> <ol style="list-style-type: none"> 1. โครงการปรับปรุง พัฒนาอาคาร และสิ่งก่อสร้าง ของสนอ. 2. โครงการปรับปรุงพัฒนาด้านอาคารสถานที่ ร.ร. สาธิต 3. โครงการปรับปรุงพัฒนาห้อง Self- Access Learning 2 (Reading Corner and Multimedia Corner) ศูนย์ภาษา 4. โครงการปรับปรุงพัฒนาห้องกิจกรรมเอนกประสงค์ ศูนย์ภาษา 5. โครงการ พัฒนาอาคารสถานที่และภูมิทัศน์คณะ เทคโนโลยีฯ 	บรรลุ		100
7. ร้อยละของทรัพยากรสารสนเทศที่เพิ่มขึ้น	5	ร้อยละ	ร้อยละ 18.55	ทรัพยากรสารสนเทศของมหาวิทยาลัยมี เพิ่มขึ้นของทรัพยากรสารสนเทศ 18.55	บรรลุ		100
8. มีการทบทวนแผนด้านสวัสดิการ	1	ครั้ง:ปี		อยู่ระหว่างการปรับปรุง(ร่าง)แผนด้านสวัสดิการของบุคลากร	ต้องปรับปรุง		
9. ร้อยละของบุคลากรที่มีสมรรถนะตามกำหนดภายในปี 2560	80	ร้อยละ	ร้อยละ 99.71	มหาวิทยาลัยได้มีการประเมินสมรรถนะของบุคลากรของมหาวิทยาลัยทุกปี สายวิชาการทั้งหมด 381 คน ไม่ผ่านการประเมิน 2 คน สายสนับสนุนทั้งหมด 316 คน ผ่านการประเมินทุกคน คิดเป็นร้อยละ 99.71	บรรลุ		100
10. ร้อยละที่เพิ่มขึ้นของผู้บริหารที่มีภาวะผู้นำ	80	ร้อยละ	ร้อยละ 80.00	ผลการประเมินภาวะผู้นำผู้บริหารได้แก่ อธิการบดี คณบดี 6 คณะ 1 วิทยาลัย ผลการประเมิน ได้ค่าคะแนนอยู่ในระดับดี คะแนนเฉลี่ยอยู่ที่ 3.71 คิดเป็นร้อยละ 80.00	บรรลุ		100






ตัวชี้วัด	ค่าเป้า	หน่วยนับ	ผลการดำเนินงานและรายละเอียดการดำเนินงาน		การบรรลุตัวบ่งชี้	ระดับความสำเร็จ	
	หมาย		ผลการดำเนินงาน	รายละเอียดการดำเนินงาน			
11. ร้อยละของการเบิกจ่ายงบประมาณตรงตามแผนงาน	70	ร้อยละ	ร้อยละ 81.33	ร้อยละการเบิกจ่ายงบประมาณจากระบบ GFMS กรมบัญชีกลางคิดเป็นร้อยละ 81.33	บรรลุ		100
12. ร้อยละของประเภท / ตำแหน่งงานที่มีเส้นทางความก้าวหน้า	80	ร้อยละ	ร้อยละ 0.88	มหาวิทยาลัยได้มีการจัดทำวางแผนเส้นทางการพัฒนาบุคลากร (Development Roadmap) อยู่ระหว่างการปรับปรุงเพื่อนำมาใช้ได้จริง โดยในปีงบประมาณ พ.ศ. 2556 มหาวิทยาลัยมีสายวิชาการทั้งหมด 381 คน เข้าสู่อำนาจทางวิชาการ 3 คน สายสนับสนุนทั้งหมด 316 คน ที่ได้รับการพัฒนาตามเส้นทางสายอาชีพ 3 คน รวมเป็น 6 คน คิดเป็นร้อยละ 0.88	ต้องปรับปรุง		1.1


สรุปผลการดำเนินงาน

ประเด็นยุทธศาสตร์ 5 การบริหารและการพัฒนาสถาบัน

จำนวนตัวบ่งชี้	12	ตัวบ่งชี้	บรรลุ	9	ตัวบ่งชี้
มีผลการดำเนินงานแต่ยังไม่บรรลุ				1	ตัวบ่งชี้
ต้องปรับปรุง/ระหว่างการทำงาน				2	ตัวบ่งชี้
มีระดับผลการดำเนินงานอยู่ที่ร้อยละ				77.69	

ประเด็นยุทธศาสตร์ที่ 6 การยกระดับคุณภาพและมาตรฐานศึกษา

ตัวชี้วัด	ค่าเป้า	หน่วยนับ	ผลการดำเนินงานและรายละเอียดการดำเนินงาน		การบรรลุตัวบ่งชี้	ระดับความสำเร็จ	
	หมาย		ผลการดำเนินงาน	รายละเอียดการดำเนินงาน			
1. ผู้สำเร็จการศึกษาได้งานทำหรือประกอบอาชีพอิสระ ภายใน 1 ปี	80	ร้อยละ	ร้อยละ 71	มีผู้สำเร็จการศึกษาระดับปริญญาตรี ทั้งหมด 1,961 คน ตอบแบบสำรวจ 1,779 คน มีผู้ได้งานทำหรือประกอบอาชีพอิสระ จำนวน 89 คน 5 คะแนนคิดเป็นร้อยละ 71	ต้องปรับปรุง		88.75
2. ระดับความพึงพอใจของสถานประกอบการที่มีต่อบัณฑิต	ระดับดีมาก	ระดับ	ระดับดี	ระดับความพึงพอใจของสถานประกอบการที่มีต่อบัณฑิตเท่ากับ 4.08 อยู่ในระดับดี	ต้องปรับปรุง		81.6
3. ผลการประเมินสมรรถนะด้านภาษาอังกฤษของนักศึกษาที่ผ่านเกณฑ์ VRU TEST	50	ร้อยละ	ร้อยละ 70	ดำเนินการจัดสอบ 1. ธันวาคม 2555 เข้าร่วม 67 คน ผ่าน 15 คิดเป็นร้อยละ 22.39 2. เมษายน 2556 เข้าร่วม 40 คน ผ่าน 7 คิดเป็นร้อยละ 17.5 3. กรกฎาคม 2556 เข้าร่วม 33 คน ผ่าน 6 คิดเป็นร้อยละ 18.18 4. ดำเนินการสอบผู้ที่สอบไม่ผ่าน จำนวน 70 คน ผ่าน 70 รวมผู้เข้าอบรมทั้งสิ้น 140 คน ผ่าน 98 คิดเป็นร้อยละ 70	บรรลุ		100
4. จำนวนรางวัลที่อาจารย์หรือนุคลากรหรือนักศึกษาที่ได้รับในระดับชาติ หรือนานาชาติ	1	รางวัลปี	1 รางวัล	รางวัลชมเชย จากกรมแพทยทหารบก สิ่งประดิษฐ์ รถเข็นคนพิการฯ ฟ้าควบคุมด้วยศีรษะ (Electric-Wheelchair Control by Head) อ.เบญจลักษณ์ เมืองมีศรี คณะเทคโนโลยีอุตสาหกรรม	บรรลุ		100
5. ร้อยละของจำนวนบทความวิชาการ/วิจัยในการตีพิมพ์เผยแพร่ในวารสารระดับชาติ/นานาชาติ	30	ร้อยละ	ร้อยละ 57.14	จำนวนงานวิจัยที่ได้รับทุนไปนำเสนอผลงานในประเทศและต่างประเทศ 8 เรื่อง ได้แก่ 1. การจำแนกพันธุ์และความสัมพันธ์ของกรรมของกล้วยไม้ช้างและลูกผสมด้วยเครื่องหมายแฮตอาร์เอพีดี อ.นฤมล ธนานันต์ 2. ผลของความสูงในการตัดต่อผลผลิตและองค์ประกอบทางเคมีของหญ้าเนเปียร์ที่ใช้เป็นอาหารสัตว์และพลังงานในประเทศไทย อ.กรรณิกา เร่งศิริกุล 3. Biomass yind , chemical composition and potential ethanol yields of 8 cultivars of napiergrass (Pennisetum Schumach.) harvested 3 - monthly in central Thailand อ.กรรณิกา เร่งศิริกุล 4. The Appliction of Box-Behnken to Optimize the Design of EWMA Chart for Autocorrelated Processes อ.กรรินทร์ กาญจนานนท์	บรรลุ		100

ตัวชี้วัด	ค่าเป้า	หน่วยนับ	ผลการดำเนินงานและรายละเอียดการดำเนินงาน		การบรรลุตัวบ่งชี้	ระดับความสำเร็จ	
	หมาย		ผลการดำเนินงาน	รายละเอียดการดำเนินงาน			
				5. EMPOWERING LOCAL VILLAGE COMMUNITY ENTERPRISES IN THAILAND: A POSSIBLE MODEL FOR CHINA AND SOUTH - EAST ASIA อ.ประพิรพร สวัสดิ์ดวง 6. Development of superb seafood Thai cuisine servicing Strategy in the legendary of Thai cuisine as tourist destination Thitinan Chankoson 7. ความร่วมมือเพื่อการพัฒนาบนทางระเบียงเศรษฐกิจตะวันออก-ตะวันตก: ยุทธศาสตร์การพัฒนาสู่ประชาคมอาเซียน อ.กานต์มณี ไวยครุฑ 8. A Development for Living in a changing World อ.วินัย วีระวัฒน์นันท			
6. ร้อยละของจำนวนผู้สำเร็จการศึกษา	90	ร้อยละ	ร้อยละ 71.06	ร้อยละของผู้สำเร็จการศึกษาเท่ากับ 71.06	ต้องปรับปรุง		78.96
7. จำนวนโครงการพัฒนาวิชาการสู่อาเซียน	5	โครงการ	5 โครงการ	มีการดำเนินโครงการหลักด้านอาเซียน 2 โครงการหลัก 1. โครงการเสริมสมรรถนะการเรียนรู้ภาษาอังกฤษสำหรับนักศึกษา อาจารย์และบุคลากร 2. โครงการส่งเสริมการเรียนรู้ภาษาอาเซียนสำหรับนักศึกษา อาจารย์และบุคลากร 3. โครงการอบรมภาษาอังกฤษเพื่อการสื่อสารเบื้องต้นสำหรับบุคลากรสายวิชาการ 4. โครงการอบรมภาษาอังกฤษเพื่อการสื่อสารเบื้องต้นสำหรับบุคลากรสายสนับสนุน 5. โครงการอบรมการพัฒนาศักยภาพอาจารย์ใหม่	บรรลุ		100
8. ร้อยละของจำนวนอาจารย์ที่ได้รับการส่งเสริมและพัฒนาตามแผน	80	ร้อยละ	ร้อยละ 92	โครงการพัฒนาศักยภาพอาจารย์ เป้าหมาย 322 คน มีจำนวนอาจารย์เข้าร่วม 296 คน คิดเป็นร้อยละ 92.00	บรรลุ		100
9. จำนวนโครงการพัฒนาผู้เรียนกลุ่มสาระการเรียนรู้	80	ร้อยละ	ร้อยละ 100	สาระการเรียนรู้ มีจำนวน 8 กลุ่มสาระ โดยทุกกลุ่มสาระมีโครงการในการพัฒนาผู้เรียนครบทุกกลุ่มสาระ จำนวน 255 โครงการ	บรรลุ		100

สรุปผลการดำเนินงาน

ประเด็นยุทธศาสตร์ที่ 6 การยกระดับคุณภาพและมาตรฐานศึกษา

จำนวนตัวบ่งชี้	9	ตัวบ่งชี้	บรรลุ	6	ตัวบ่งชี้
มีผลการดำเนินงานแต่ยังไม่บรรลุ				-	ตัวบ่งชี้
ต้องปรับปรุง/ระหว่างการทำงาน				3	ตัวบ่งชี้
มีระดับผลการดำเนินงานอยู่ที่ร้อยละ			94.37		