










รายงานผลการปฏิบัติงานตามตัวบ่งชี้ของแผนกลยุทธ์และแผนปฏิบัติการ
มหาวิทยาลัยราชภัฏวไลยอลงกรณ์ ในพระบรมราชูปถัมภ์ จังหวัดปทุมธานี
ประจำปีงบประมาณ พ.ศ. 2558


สรุปผลการดำเนินงานตามตัวบ่งชี้จำแนกตามประเด็นยุทธศาสตร์ ประจำปีงบประมาณ พ.ศ. 2558


ยุทธศาสตร์	ผลการดำเนินงาน
ยุทธศาสตร์ที่ 1	การพัฒนาคุณภาพของบัณฑิตเพื่อตอบสนองต่อความต้องการของสังคม การพัฒนาเศรษฐกิจ และพร้อมเข้าสู่ประชาคมอาเซียน ตัวบ่งชี้ จำนวน 17 ตัวบ่งชี้ บรรลุ 13 ตัวบ่งชี้ มีผลการดำเนินงานแต่ยังไม่บรรลุ 1 ตัวบ่งชี้ ต้องปรับปรุง/ระหว่างการดำเนินงาน 3 ตัวบ่งชี้ คิดเป็นร้อยละความสำเร็จของการดำเนินงาน ร้อยละ 88.04
ยุทธศาสตร์ที่ 2	การผลิตผลงานวิจัยและงานสร้างสรรค์ที่มีคุณภาพเป็นที่ยอมรับในระดับชาติและนานาชาติ ตัวบ่งชี้ จำนวน 8 ตัวบ่งชี้ บรรลุ 4 ตัวบ่งชี้ ต้องปรับปรุง/ระหว่างการดำเนินงาน 4 ตัวบ่งชี้ คิดเป็นร้อยละความสำเร็จของการดำเนินงาน ร้อยละ 60.86
ยุทธศาสตร์ที่ 3	การให้บริการวิชาการแก่สังคม ท้องถิ่น ชุมชน สถานประกอบการ ตัวบ่งชี้ จำนวน 15 ตัวบ่งชี้ บรรลุ 14 ตัวบ่งชี้ ต้องปรับปรุง/ระหว่างการดำเนินงาน 1 ตัวบ่งชี้ คิดเป็นร้อยละความสำเร็จของการดำเนินงาน ร้อยละ 93.33
ยุทธศาสตร์ที่ 4	การทำนุบำรุง เผยแพร่ สืบสาน ศิลปวัฒนธรรมของท้องถิ่น และของชาติ ตัวบ่งชี้ จำนวน 8 ตัวบ่งชี้ บรรลุ 8 ตัวบ่งชี้ คิดเป็นร้อยละความสำเร็จของการดำเนินงาน ร้อยละ 100
ยุทธศาสตร์ที่ 5	การบริหารและการพัฒนาสถาบัน ตัวบ่งชี้ จำนวน 12 ตัวบ่งชี้ บรรลุ 6 ตัวบ่งชี้ ต้องปรับปรุง/ระหว่างการดำเนินงาน 6 ตัวบ่งชี้ คิดเป็นร้อยละความสำเร็จของการดำเนินงาน ร้อยละ 80.30
ยุทธศาสตร์ที่ 6	การยกระดับคุณภาพและมาตรฐานศึกษา ตัวบ่งชี้ จำนวน 9 ตัวบ่งชี้ บรรลุ 7 ตัวบ่งชี้ ต้องปรับปรุง/ระหว่างการดำเนินงาน 2 ตัวบ่งชี้ คิดเป็นร้อยละความสำเร็จของการดำเนินงาน ร้อยละ 88.91
สรุปผลการดำเนินงานตามตัวบ่งชี้ภาพรวม ประจำปีงบประมาณ พ.ศ. 2558 ตัวบ่งชี้ จำนวน 69 ตัวบ่งชี้ บรรลุ 52 ตัวบ่งชี้ ไม่บรรลุ 1 ตัวบ่งชี้ ต้องปรับปรุง/ระหว่างการดำเนินงาน 16 ตัวบ่งชี้ คิดเป็นร้อยละความสำเร็จของการดำเนินงาน ร้อยละ 86.07	






ประเด็นยุทธศาสตร์ที่ 1 การพัฒนาคุณภาพของบัณฑิตเพื่อตอบสนองต่อความต้องการของสังคม การพัฒนาเศรษฐกิจ และพร้อมเข้าสู่ประชาคมอาเซียน



ตัวชี้วัด	ค่าเป้าหมาย	หน่วยนับ	ผลการดำเนินงานและรายละเอียดการดำเนินงาน		การบรรลุตัวบ่งชี้	ระดับความสำเร็จ	
			ผลการดำเนินงาน	รายละเอียดการดำเนินงาน			
1. จำนวนความร่วมมือหรือเครือข่ายและจำนวนกิจกรรมกับมหาวิทยาลัยต่างประเทศ	10	เครือข่าย	23 เครือข่าย	จำนวนความร่วมมือหรือเครือข่าย 16 เครือข่าย ได้แก่ 1. Jianqxi Normal University (JXNU) สาธารณรัฐประชาชนจีน 2. Nation University of Laos (NUOL) สาธารณรัฐประชาธิปไตยประชาชนลาว 3. University of Social Sciences and Humanities – Hanoi สาธารณรัฐสังคมนิยมเวียดนาม 4. Honghe University (UOH) สาธารณรัฐประชาชนจีน 5. Yunnan Normal University (YNNU) สาธารณรัฐประชาชนจีน 6. Yunnan University of Finance and Economics (YUFE) สาธารณรัฐประชาชนจีน 7. Yunnan College of Tourism Vocational สาธารณรัฐประชาชนจีน 8. University of Management and Economics (UME) ราชอาณาจักรกัมพูชา 9. Central China Normal University (CCNU) สาธารณรัฐประชาชนจีน 10. Yunnan University สาธารณรัฐประชาชนจีน 11. RVI Centre International สาธารณรัฐแห่งสหภาพพม่า 12. Trans World University ไต้หวัน 13. National Dong Hwa University ไต้หวัน 14. Nanhua University สาธารณรัฐประชาชนจีน 15. I-SHOU University ไต้หวัน 16. Uludag University สาธารณรัฐตุรกี 17. SEGi University 18. University of Twente Center for Higher Education Policy Studies (CHEPS) ราชอาณาจักรเนเธอร์แลนด์ 19. Dhaka University สาธารณรัฐประชาชนบังกลาเทศ	บรรลุ		100


ตัวชี้วัด	ค่าเป้าหมาย	หน่วยนับ	ผลการดำเนินงานและรายละเอียดการดำเนินงาน		การบรรลุตัวบ่งชี้	ระดับความสำเร็จ	
			ผลการดำเนินงาน	รายละเอียดการดำเนินงาน			
				20. Gloucestershire College ประเทศอังกฤษ 21. Central China Normal University (CCNU) สาธารณรัฐประชาชนจีน 22. Jawaharlal Nehru University ประเทศอินเดีย 23. Annamalai University ประเทศอินเดีย			
2. จำนวนหลักสูตรที่เกิดจากความร่วมมือกับมหาวิทยาลัยเครือข่าย	1	หลักสูตร/ปี		เนื่องจากยังไม่มีคณะใดดำเนินการเปิดหลักสูตรที่เกิดจากความร่วมมือกับมหาวิทยาลัยเครือข่าย	ไม่บรรลุ		0
3. ร้อยละของนักศึกษาที่มีสัมฤทธิ์ผลตามมาตรฐานคุณลักษณะที่พึงประสงค์ของบัณฑิต	80	ร้อยละ	> ร้อยละ 85	โครงการพัฒนานักศึกษาให้มีคุณลักษณะของบัณฑิตที่พึงประสงค์ จำนวน 93 กิจกรรม ทุกกิจกรรมมีนักศึกษาเข้าร่วมทุกโครงการและมีการวัดผลสัมฤทธิ์ผลตามมาตรฐานคุณลักษณะที่พึงประสงค์ของบัณฑิตเฉลี่ยมากกว่าร้อยละ 85 ขึ้นไป	บรรลุ		100
4. ร้อยละของนักศึกษาที่ออกฝึกงานในรูปแบบสหกิจศึกษา	90	ร้อยละ	ร้อยละ 98.39	นักศึกษาที่ต้องออกฝึกงานในรูปแบบสหกิจศึกษาจำนวน 996 คน จำนวนนักศึกษาที่ออกฝึกงานในรูปแบบสหกิจทั้งหมด 980 คน คิดเป็นร้อยละ 98.39 นักศึกษาที่ต้องออกฝึกงานในรูปแบบฝึกประสบการณ์วิชาชีพจำนวน 433 คน จำนวนนักศึกษาที่ออกฝึกงานในรูปแบบฝึกประสบการณ์ทั้งหมด 367 คน คิดเป็นร้อยละ 84.76	บรรลุ		100
5. ร้อยละของนักศึกษาที่สอบผ่านการทดสอบความสามารถทางภาษาอังกฤษ	70	ร้อยละ	ร้อยละ 75.58	นักศึกษาภาคปกติในปีการศึกษา 2557 ทั้งภาคเรียนที่ 1 และ 2 จำนวน 2,688 คน มีสิทธิ์สอบ 2,334 คน สอบผ่าน 1,764 คน คิดเป็นร้อยละ 75.58	บรรลุ		100
6. ร้อยละของนักศึกษาที่เพิ่มขึ้น	10	ร้อยละ	ร้อยละ 11.11	จำนวนนักศึกษาเข้าใหม่ ภาคปกติ ระดับปริญญาตรี ปีการศึกษา 2557 จำนวน 2,521 คน เป้าหมายให้มีนักศึกษาเพิ่มขึ้น 10% ในปีการศึกษา 2558 จะต้องมีนักศึกษา 2,773 คน ผลการรับนักศึกษา พบว่า มีนักศึกษาจำนวนเข้าใหม่ ภาคปกติ ระดับปริญญาตรี ปีการศึกษา 2558 จำนวน 2,801 คน คิดเป็นร้อยละ 11.11	บรรลุ		100
7. ร้อยละของรายวิชาที่มีการสอดแทรกเนื้อหาและกระบวนการด้านคุณธรรม จริยธรรม	80	ร้อยละ	ร้อยละ 100	ทุกรายวิชา ได้มีการสอดแทรกเนื้อหาด้านคุณธรรมจริยธรรมในทุก รายวิชาตามประกาศกระทรวงศึกษาธิการ เรื่องกรอบมาตรฐานคุณวุฒิ ระดับอุดมศึกษาแห่งชาติ พ.ศ. 2552 ระบุให้ทุกหลักสูตรจัดการเรียนการสอนให้มีการสอดแทรกเนื้อหาและกระบวนการด้านคุณธรรม จริยธรรม	บรรลุ		100

ตัวชี้วัด	ค่าเป้าหมาย	หน่วยนับ	ผลการดำเนินงานและรายละเอียดการดำเนินงาน		การบรรลุตัวบ่งชี้	ระดับความสำเร็จ	
			ผลการดำเนินงาน	รายละเอียดการดำเนินงาน			
8. จำนวนโครงการการจัดการอบรมและส่งเสริมกิจกรรมการเรียนรู้เพื่อพัฒนาทักษะทางภาษาอังกฤษ และภาษาอาเซียน	20	โครงการ/ปี	34 โครงการ	<p>จำนวนโครงการการจัดการอบรมและส่งเสริมกิจกรรมการเรียนรู้เพื่อพัฒนาทักษะทางภาษาอังกฤษ และภาษาอาเซียน 33 โครงการ อาทิเช่น</p> <p>คณะวิทยาการจัดการ</p> <p>1. กิจกรรมปรับปรุงพัฒนาคณะ สถานที่ให้มีบรรยากาศส่งเสริมการเรียนรู้ด้านภาษา</p> <p>คณะเทคโนโลยีการเกษตร</p> <p>2. กิจกรรมAgri English Camp</p> <p>คณะวิทยาศาสตร์และเทคโนโลยี</p> <p>3. กิจกรรมฝึกอบรมภาษาอังกฤษสำหรับอาจารย์</p> <p>4. กิจกรรมการอบรมภาษาอังกฤษสำหรับนักศึกษา</p> <p>วิทยาลัยนวัตกรรมการจัดการ</p> <p>5. โครงการพัฒนาทักษะภาษาอังกฤษสำหรับอาจารย์ และบุคลากรสังกัดวิทยาลัยนวัตกรรมการจัดการ</p> <p>6. โครงการพัฒนาทักษะด้านภาษาอังกฤษ ระดับบัณฑิตศึกษา</p> <p>7. โครงการปรับพื้นฐานภาษาอังกฤษสำหรับนักศึกษาใหม่</p> <p>8. โครงการพัฒนาทักษะด้านภาษาอังกฤษ (Grammar) ของนักศึกษา ระดับปริญญาตรี</p> <p>ศูนย์ภาษา</p> <p>9. กิจกรรมอบรมภาษาอังกฤษเตรียมพร้อมสอบวัดระดับความสามารถทางภาษาอังกฤษ TOEIC นักศึกษา</p> <p>10. กิจกรรมจัดหาและพัฒนาห้องต่างๆของ Self-Access Center</p> <p>11. กิจกรรมพัฒนาสื่อภาษาต่างประเทศ</p> <p>12. กิจกรรมพัฒนาค้นข้อสอบวัดความสามารถทางภาษาอังกฤษของศูนย์ภาษา</p> <p>13. กิจกรรมพัฒนาศูนย์จัดสอบวัดระดับความสามารถทางภาษานานาชาติ</p> <p>14. กิจกรรมพัฒนาเอกสารประกอบการเรียนการสอนวิชา4000009</p> <p>15. กิจกรรมแข่งขันทักษะภาษาอังกฤษ</p> <p>16. กิจกรรมแข่งขันทักษะภาษา จีน ญี่ปุ่น เกาหลี</p> <p>17. กิจกรรมเผยแพร่ภาษาและวัฒนธรรมนานาชาติ (แข่งตอบปัญหาอาเซียน/ร้องเพลง)</p> <p>18. กิจกรรม Quiz of the Month</p>	บรรลุ		100

ตัวชี้วัด	ค่าเป้าหมาย	หน่วยนับ	ผลการดำเนินงานและรายละเอียดการดำเนินงาน		การบรรลุตัวบ่งชี้	ระดับความสำเร็จ	
			ผลการดำเนินงาน	รายละเอียดการดำเนินงาน			
				19. กิจกรรม ค่ายภาษา English Camp คณะครุศาสตร์ 20. กิจกรรมจัดหาทรัพยากรเพื่อการพัฒนาศักยภาพด้านภาษา 21. กิจกรรมพัฒนาทักษะภาษาอังกฤษสำหรับครูคณิตศาสตร์ ระยะที่ 3 (โครงการต่อเนื่อง) ศูนย์ภาษา 22. กิจกรรมจัดซื้อโปรแกรมฝึกทักษะภาษาอังกฤษออนไลน์ 23. กิจกรรมส่งเสริมทักษะการเรียนรู้เพื่อพัฒนาตนเองในต่างประเทศ (เตรียมความพร้อมสู่อาเซียน) 24. กิจกรรมอบรมแบบเข้มเตรียมสอบวัดระดับความสามารถทางภาษาอังกฤษ TOEIC นักศึกษา 25. กิจกรรมอบรมเสริมศักยภาพทางภาษาอังกฤษ สำหรับบุคลากรภายในมหาวิทยาลัย 26. กิจกรรมอบรมภาษาเวียดนามเพื่อการสื่อสารเบื้องต้น 27. กิจกรรมอบรมภาษาจีนเพื่อการสื่อสารเบื้องต้น 28. กิจกรรมอบรมภาษาทักษะฟัง-พูดภาษาอังกฤษเพื่อการสื่อสารเบื้องต้น 29. กิจกรรมอบรมภาษาจีนเพื่อการสื่อสารเบื้องต้น 30. กิจกรรมอบรมภาษาเกาหลีเพื่อการสื่อสารเบื้องต้น 31. กิจกรรมอบรม 2 ภาษา ASEAN+3 นำรู้ คณะครุศาสตร์ 32. โครงการค่ายภาษาอังกฤษเพื่อพัฒนาทักษะ 33. โครงการ Language Improvement Initiative 34. กิจกรรมเรียนรู้ทักษะภาษาสู่ประชาคมอาเซียน			
9. ร้อยละเพิ่มขึ้นของจำนวนสถานประกอบการที่รับนักศึกษาเข้ารับการฝึกประสบการณ์วิชาชีพ	5	ร้อยละ	ร้อยละ 5.21	ในปีการศึกษา 2557 มีสถานประกอบการ จำนวน 557 แห่ง ในปี 2558 จำนวน 586 แห่ง คิดเป็นร้อยละ 5.21	บรรลุ		100

ตัวชี้วัด	ค่าเป้าหมาย	หน่วยนับ	ผลการดำเนินงานและรายละเอียดการดำเนินงาน		การบรรลุตัวบ่งชี้	ระดับความสำเร็จ	
			ผลการดำเนินงาน	รายละเอียดการดำเนินงาน			
10. จำนวนหลักสูตรที่สอดคล้องกับความต้องการของตลาดแรงงานและเกณฑ์มาตรฐานขององค์กรวิชาชีพเพิ่มขึ้น	5	หลักสูตร:ปี	4 หลักสูตร	หลักสูตรที่เปิดสอนตรงกับความต้องการของตลาดแรงงานและองค์กรวิชาชีพมีจำนวน 4 หลักสูตร 4 สาขาได้แก่ 1. หลักสูตรวิทยาศาสตร์บัณฑิต สาขาวิชาเคมี หลักสูตรที่เปิดสอนระดับปริญญาตรีที่มรภ. วไลยอลงกรณ์ ในพระบรม 2. หลักสูตรรัฐประศาสนศาสตรบัณฑิต สาขาวิชารัฐประศาสนศาสตร์ 3. หลักสูตรบริหารธุรกิจบัณฑิต สาขาการจัดการทั่วไป 4. หลักสูตรวิทยาศาสตร์บัณฑิต สาขาเกษตรศาสตร์	ต้องปรับปรุง		80
11. จำนวนหลักสูตรนานาชาติที่เพิ่มขึ้น	2	หลักสูตร:ปี	1 หลักสูตร	หลักสูตรศิลปศาสตรบัณฑิต สาขาการจัดการการบริการและการโรงแรม (หลักสูตรภาษาอังกฤษ)	ต้องปรับปรุง		50
12. จำนวนช่องทางการประชาสัมพันธ์มหาวิทยาลัยที่เพิ่มขึ้น	2	ช่องทาง	3 ช่องทาง	ช่องทางการประชาสัมพันธ์ที่เพิ่มขึ้นของมหาวิทยาลัย ได้แก่ 1. เว็บไซต์ภาษาอังกฤษแนะนำมหาวิทยาลัย 2. สื่อวีดิทัศน์แนะนำมหาวิทยาลัย 3. การออกบูธและแนะนำแนะนำหลักสูตรต่างๆของมหาวิทยาลัย	บรรลุ		100
13. จำนวนนักศึกษาที่มีความสามารถพิเศษเข้าศึกษาต่อในมหาวิทยาลัยเพิ่มขึ้น	30	คน	20 คน	นักศึกษาที่มีความสามารถพิเศษเข้าศึกษาต่อในมหาวิทยาลัย คน ความสามารถด้านกีฬา 9 คน ด้านดนตรี 6 คน ด้านทัศนศิลป์ 5 คน	ต้องปรับปรุง		66.67
14. จำนวนทุนการศึกษาที่ให้แก่นักศึกษา	5	ทุน	140 ทุน	จำนวนทุนการศึกษาที่ให้แก่นักศึกษาในปีงบประมาณ 2558 ได้แก่ 1. ทุนการศึกษาต่อเนื่อง 20 ทุน เป็นทุนการศึกษาที่มอบให้แก่นักศึกษาจนสำเร็จการศึกษา 2. ทุนการศึกษารวันไหว้ครู 120 ทุน เป็นทุนสนับสนุนการศึกษาประจำปี ในปีงบประมาณ 2558 มีจำนวน 15 หน่วยงาน/มูลนิธิสนับสนุน แบ่งเป็น ทุนละ 5,000 บาท	บรรลุ		100

ตัวชี้วัด	ค่าเป้าหมาย	หน่วยนับ	ผลการดำเนินงานและรายละเอียดการดำเนินงาน		การบรรลุตัวบ่งชี้	ระดับความสำเร็จ	
			ผลการดำเนินงาน	รายละเอียดการดำเนินงาน			
15. จำนวนเครือข่ายความร่วมมือในการแลกเปลี่ยนนักศึกษากับมหาวิทยาลัยเครือข่ายในต่างประเทศ	5	เครือข่าย	6 เครือข่าย	<p>จำนวนเครือข่ายความร่วมมือในการแลกเปลี่ยนนักศึกษากับมหาวิทยาลัยเครือข่ายในต่างประเทศ 6 เครือข่าย ได้แก่</p> <ol style="list-style-type: none"> 1. เครือข่ายความร่วมมือทางวิชาการกับมหาวิทยาลัยในกัมพูชา สำหรับคณะวิทยาการจัดการ ร่วมกับ University of Management and Economics, Cambodia. 2. ความร่วมมือในโครงการการเรียนการสอนภาษาจีนระดับปริญญาตรีหลักสูตร 4+1 ระหว่างมหาวิทยาลัยครุศาสตร์หัวจงและมหาวิทยาลัยราชภัฏวไลยอลงกรณ์ ในพระบรมราชูปถัมภ์ Central China Normal University (CCNU) สาธารณรัฐประชาชนจีน 3. เครือข่ายความร่วมมือ Jianqxi Normal University (JXNU) สาธารณรัฐประชาชนจีน 4. เครือข่ายความร่วมมือ University of Social Sciences and Humanities – Hanoi สาธารณรัฐสังคมนิยมเวียดนาม 5. เครือข่ายความร่วมมือ Honghe University (UOH) สาธารณรัฐประชาชนจีน 6. เครือข่ายความร่วมมือYunnan University of Finance and Economics (YUFE) สาธารณรัฐประชาชนจีน 	บรรลุ		100
16. จำนวนโครงการความร่วมมือ (MOU) กับสถานประกอบการที่เพิ่มขึ้น	5	โครงการ :ปี	13 โครงการ	<p>จำนวนโครงการความร่วมมือ (MOU) กับสถานประกอบการ 13 โครงการ ได้แก่</p> <ol style="list-style-type: none"> 1. ความร่วมมือ สร้างบุคลากรด้านการท่องเที่ยว ร่วมกับ บริษัท เซ็นทรัลฮอติเคิล 2. ความร่วมมือ ด้านบริการวิชาการ ร่วมกับ สำนักปศุสัตว์จังหวัดปทุมธานี 3. เครือข่ายความร่วมมือทางวิชาการ ร่วมกับ สำนักงานเกษตรจังหวัดสระบุรี 4. ความร่วมมือทางวิชาการ ร่วมกับ บริษัท ยัม เรสเทอรองตส์ อินเตอร์เนชั่นแนล (ประเทศไทย) จำกัด 5. ความร่วมมือทางวิชาการ ร่วมกับ บริษัทซีพีเอฟ เทรดดิ้ง จำกัด 6. ความร่วมมือทางวิชาการ ร่วมกับ บริษัท แมคไทย จำกัด 	บรรลุ		100

ตัวชี้วัด	ค่าเป้าหมาย	หน่วยนับ	ผลการดำเนินงานและรายละเอียดการดำเนินงาน		การบรรลุตัวบ่งชี้	ระดับความสำเร็จ	
			ผลการดำเนินงาน	รายละเอียดการดำเนินงาน			
				7. ความร่วมมือทางวิชาการ ร่วมกับ บริษัท เซ็นทรัล รีเทล คอร์ปอเรชั่น จำกัด 8. ความร่วมมือทางวิชาการด้านการบริหารและการจัดการ ร่วมกับ บริษัท เอนโอเค พรินซ์ (ประเทศไทย) จำกัด 9. ความร่วมมือทางวิชาการด้านการสร้างบุคลากรด้านการบริหารและการจัดการ ร่วมกับ บริษัท ดรีมทีม (ประเทศไทย) จำกัด (มหาชน) 10. ความร่วมมือทางวิชาการด้านการสร้างบุคลากรด้านการบริหารและการจัดการ ร่วมกับ บริษัท ซายส์ บะหมี่เกี๊ยว จำกัด 11. ความร่วมมือทางด้านวิชาการ และพัฒนาคุณภาพการศึกษาและยกระดับความรู้พื้นฐานแก่พนักงาน และนักศึกษา ร่วมกับ บริษัท ช.ทวี ดอลลาเซียน จำกัด (มหาชน) และบริษัทในกลุ่ม 12. บันทึกความร่วมมือระหว่างมหาวิทยาลัยราชภัฏวไลยอลงกรณ์ ในพระบรมราชูปถัมภ์ จังหวัดปทุมธานี บริษัท พี.ที.ซี. พรินซ์ จำกัด บริษัท ท็อปโมสต์ เทคโนโลยี อินโนเวชั่น จำกัด ห้างหุ้นส่วนจำกัด พี.ที.จี กรุ๊ป ร่วมกับ บริษัท พี.ที.ซี. พรินซ์ จำกัด บริษัท ท็อปโมสต์ เทคโนโลยี อินโนเวชั่น จำกัด ห้างหุ้นส่วนจำกัด พี.ที.จี กรุ๊ป 13. บันทึกข้อตกลงความร่วมมือทางวิชาการระหว่างกลุ่มเครือข่ายโรงแรมระหว่างประเทศ 15 โรงแรม กับมหาวิทยาลัยราชภัฏ วไลยอลงกรณ์ ในพระบรมราชูปถัมภ์ จังหวัดปทุมธานี ร่วมกับ กลุ่มเครือข่ายโรงแรมระหว่างประเทศ 15 โรงแรม			
17. ร้อยละของงบประมาณที่สนับสนุน การส่งเสริมคุณธรรม จริยธรรม ให้แก่นักศึกษา	5	ร้อยละ	ร้อยละ 89.69	งบประมาณจัดสรรคุณธรรม จริยธรรม อัตลักษณ์ และเอกลักษณ์ นักศึกษา จำนวน 995,000 บาท มีโครงการ/กิจกรรม จำนวน 22 ที่เป็นโครงการส่งเสริมคุณธรรม จริยธรรม อัตลักษณ์ และเอกลักษณ์ นักศึกษา ใช้เงินในการดำเนินการ 892,376.08 คิดเป็นร้อยละ 89.69	บรรลุ		100

สรุปผลการดำเนินงาน

ประเด็นยุทธศาสตร์ที่ 1 การพัฒนาคุณภาพของบัณฑิตเพื่อตอบสนองต่อความต้องการของสังคม การพัฒนาเศรษฐกิจ และพร้อมเข้าสู่ประชาคมอาเซียน

จำนวนตัวบ่งชี้ 17 ตัวบ่งชี้ บรรลุ 13 ตัวบ่งชี้


มีผลการดำเนินงานแต่ยังไม่บรรลุ 1 ตัวบ่งชี้



ต้องปรับปรุง/ระหว่างการทำงาน 3 ตัวบ่งชี้

มีระดับผลการดำเนินงานอยู่ที่ร้อยละ 88.04

ประเด็นยุทธศาสตร์ที่ 2 การผลิตผลงานวิจัยและงานสร้างสรรค์ที่มีคุณภาพเป็นที่ยอมรับในระดับชาติและนานาชาติ

ตัวชี้วัด	ค่าเป้าหมาย	หน่วยนับ	ผลการดำเนินงานและรายละเอียดการดำเนินงาน		การบรรลุตัวบ่งชี้	ระดับความสำเร็จ	
			ผลการดำเนินงาน	รายละเอียดการดำเนินงาน			
1. ร้อยละของนักศึกษาที่มีประสบการณ์การทำวิจัยร่วมกับอาจารย์	50	ร้อยละ	ร้อยละ 8.51	จำนวนงานวิจัยในปีงบประมาณ พ.ศ. 2558 จำนวน 47 เรื่อง นักศึกษาร่วมกับอาจารย์ 4 เรื่อง คิดเป็นร้อยละ 8.51	ต้องปรับปรุง		17.02
2. จำนวนเงินวิจัยที่ได้รับจากภายในและภายนอก (สกอ.4.3)	เฉลี่ย 100,000	บาท : คน	61,026.30 บาท : คน	จำนวนเงินทุนวิจัย ภายในและภายนอก 19,619,957.50 บาท	ต้องปรับปรุง		61.03
3. ร้อยละของงานวิจัยหรืองานสร้างสรรค์ของอาจารย์ประจำและนักวิจัยประจำที่นำไปใช้ประโยชน์ (สมศ.6)	30	ร้อยละ	ร้อยละ 7.46	งานวิจัยหรืองานสร้างสรรค์ของอาจารย์ประจำและนักวิจัยประจำที่นำไปใช้ประโยชน์ 24 เรื่อง คิดเป็นร้อยละ 7.46 จำนวนอาจารย์ 321.5คน	ต้องปรับปรุง		24.87
4. ร้อยละความสำเร็จของการผลิตผลงานวิจัยเพื่อแก้ปัญหาในหน่วยงาน	20	ร้อยละ	ร้อยละ 33.33	จำนวนผลงานวิจัยเพื่อแก้ปัญหาในหน่วยงานภายในปี 2558 จากจำนวนการเสนอผลงานวิจัย 6 เรื่อง ได้รับการอนุมัติผลงาน 2 เรื่อง จาก 16 หน่วยงานในระดับคณะ สำนักและสถาบัน คิดเป็นร้อยละ 33.33 1.การพัฒนารูปแบบการจัดเก็บเอกสารเพื่อการประกันคุณภาพการศึกษาของคณะวิทยาการจัดการ มหาวิทยาลัยราชภัฏวไลยอลงกรณ์ ในพระบรมราชูปถัมภ์ (คณะวิทยาการจัดการ) 2.การศึกษาประสิทธิภาพการบริหารจัดการงานสารบรรณด้วยระบบอิเล็กทรอนิกส์ของคณะมนุษยศาสตร์และสังคมศาสตร์ มหาวิทยาลัยราชภัฏวไลยอลงกรณ์ ในพระบรมราชูปถัมภ์ (คณะมนุษยศาสตร์และสังคมศาสตร์)	บรรลุ		100
5. จำนวนเครือข่ายความร่วมมือด้านการวิจัยกับชุมชน องค์กรระดับชาติและ/หรือ นานาชาติ	7	เครือข่าย	8 เครือข่าย	มีการความร่วมมือด้านการวิจัย การจัดประชุมวิชาการระหว่างหน่วยงานภายในและภายนอกมหาวิทยาลัย มีการสร้างความร่วมมือกับเครือข่าย ดังนี้ 1. บันทึกข้อตกลงการดำเนินงาน โครงการประเมินคุณธรรมและความโปร่งใสในการดำเนินงานภาครัฐ (Integrity & Transparency Assessment : ITA) จ.สระบุรี 2. บันทึกความร่วมมือทางวิชาการและวิจัยระหว่างสถาบันวิจัยและพัฒนาและมหาวิทยาลัยราชภัฏกลุ่มศรีอยุธยา 3. บันทึกความร่วมมือทางวิชาการระหว่างคณะวิทยาศาสตร์และเทคโนโลยีและเทคโนโลยีการเกษตรและมหาวิทยาลัยอื่นด้านวิทยาศาสตร์ (ASTC) 4. บันทึกความร่วมมือกับสำนักงานกองทุนสนับสนุนการสร้างเสริมสุขภาพ (สสส.)	บรรลุ		100

ตัวชี้วัด	ค่าเป้าหมาย	หน่วยนับ	ผลการดำเนินงานและรายละเอียดการดำเนินงาน		การบรรลุตัวบ่งชี้	ระดับความสำเร็จ	
			ผลการดำเนินงาน	รายละเอียดการดำเนินงาน			
				5. บันทึกความร่วมมือเครือข่ายชุมชนคลองห้า อ.คลองหลวง จ.ปทุมธานี 6. บันทึกความร่วมมือด้านอุณหภูมิต้อง (สปช.) 7. บันทึกความร่วมมือกับกระทรวงพาณิชย์ 8. บันทึกข้อตกลงการดำเนินงาน โครงการประเมินคุณธรรมและความโปร่งใสในการดำเนินงานภาครัฐ (Integrity & Transparency Assessment : ITA) จ.ปทุมธานี			
6. จำนวนผลงานวิจัยที่ผู้ประกอบการสามารถนำไปใช้แก้ปัญหาและช่วยสร้างมูลค่าเพิ่ม	10	ผลงาน	12 ผลงาน	1.การพัฒนาสูตรลิ้นจี่บำรุงผิวจากสารสกัดหยาบชะเอมไทยและพืงลิ้งกาสา 2. นวัตกรรมผลิตภัณฑ์เสริมอาหารจากข้าวฮางอก : กระบวนการผลิตอาหารผงสำหรับผู้ป่วยที่มีภาวะกลืนลำบากโดยการทำแห้งแบบพ่นฝอย 3.ผลของสูตรอาหารต่อการเพิ่มปริมาณกล้วยไม้ต่างสกุลหวายที่กลายเป็นรู้จากการเพาะเลี้ยงในหลอดทดลองเป็นเวลานานเพื่อใช้ประโยชน์ในเชิงพาณิชย์ 4.แนวทางในการสร้างพันธมิตรทางธุรกิจภายใต้บริบทประชาคมเศรษฐกิจอาเซียนสำหรับธุรกิจสปาและนวดไทย 5.การพัฒนารูปแบบการจัดการท่องเที่ยวอย่างยั่งยืนที่ส่งผลต่อการพัฒนามาตรฐานคุณภาพแหล่งท่องเที่ยวของจังหวัดในเขตภาคกลาง 6.การพัฒนาศักยภาพแรงงานภาคอุตสาหกรรมการผลิตในจังหวัดปทุมธานีเพื่อเตรียมความพร้อมสู่ประชาคมอาเซียน 7. กลยุทธ์การสื่อสารและเครือข่ายวัฒนธรรมไทยพวนแบบมีส่วนร่วมอำเภอบ้านหมี่ จังหวัดลพบุรี 8. การศึกษาแอดคิวิตีของเอนไซม์เซลลูเลสจากเห็ดราทำลายไม้ในการผลิตแอลกอฮอล์จากผักตบชวาด้วยวิธีการย่อยสลายให้เกิดเป็นน้ำตาลแบบต่อเนื่องกับการหมัก 9.ความรู้ทางการเงินของประชาชนในเขตจังหวัดปทุมธานี 10. การวิเคราะห์ต้นทุนการผลิตและต้นทุนโลจิสติกส์ของกลุ่มเกษตรกรผู้ผลิตผักหวานป่าที่ได้รับรองการปฏิบัติการทางการเกษตรที่ดีสำหรับพืช อ.บ้านหม้อ จ.สระบุรี 11.การศึกษาและพัฒนาแบบผลิตภัณฑ์หัตถกรรมเครื่องปั้นดินเผาคลองสระบัว จ.พระนครศรีอยุธยา เพื่อประยุกต์ใช้ในการออกแบบผลิตภัณฑ์ของที่ระลึก 12. ผลของกากชาและเอนไซม์ย่อยเยื่อใยในอากาศไก่ไข่ต่อสมรรถภาพการผลิตและคุณภาพของไข่	บรรลุ		100

ตัวชี้วัด	ค่าเป้าหมาย	หน่วยนับ	ผลการดำเนินงานและรายละเอียดการดำเนินงาน		การบรรลุตัวบ่งชี้	ระดับความสำเร็จ	
			ผลการดำเนินงาน	รายละเอียดการดำเนินงาน			
7. จำนวนเครือข่ายความร่วมมือด้านการวิจัยกับสถานประกอบการและอาเซียน	7	เครือข่าย		มีการดำเนินงานอยู่ระหว่างการแสวงหาความร่วมมือเช่น การดำเนินการจัดทำบันทึกข้อตกลงความร่วมมือกับโรงเรียนไทยเซฐาอยู่ระหว่างหากดำเนินการแล้วเสร็จมีแผนการดำเนินการทางด้านวิจัยต่อไป พร้อมทั้งมีการเผยแพร่งานวิจัยในระดับนานาชาติ โดย ผศ. ดร. สะอาด บรรเจตฤทธิ์ ได้เข้าร่วมนำเสนอผลงานวิจัย เรื่อง ประสิทธิภาพการ สรรหาบุคลากรของนักธุรกิจโลจิสติกส์บริการในภาคกลาง ณ เมืองเกียวโต ประเทศญี่ปุ่น วันที่ 8-10 กันยายน 2558	ต้องปรับปรุง		
8. จำนวนโครงการวิจัยที่ทำร่วมกับชุมชนท้องถิ่น เพื่อแก้ปัญหาท้องถิ่น	7	โครงการ	8 โครงการ	มหาวิทยาลัยได้ดำเนินโครงการวิจัยที่ทำร่วมกับชุมชนท้องถิ่น เพื่อแก้ปัญหาท้องถิ่น ได้ 8 โครงการ ทุน วจ. 3 โครงการ 1. การวิเคราะห์ต้นทุนการผลิตและต้นทุนโลจิสติกส์ของกลุ่มเกษตรกรผู้ผลิตผักหวานป่าที่ได้รับรองการปฏิบัติการทางการเกษตรที่ดีสำหรับพืช อ.บ้านหมอ จ.สระบุรี 2. การพัฒนารูปแบบการดำเนินชีวิตตามปรัชญาเศรษฐกิจพอเพียง กรณีศึกษาคลองห้า 3. การส่งเสริมการมีส่วนร่วมของผู้มีส่วนเกี่ยวข้องในการแก้ไขปัญหาอาชิวอนามัยและความปลอดภัยของเกษตรกรพ่นสารเคมี วช. ท้องถิ่น 5 โครงการ 1. การส่งเสริมวัฒนธรรมการอ่านเพื่อสร้างทักษะการเรียนรู้ตลอดชีวิต ให้กับนักเรียนระดับชั้นประถมศึกษาในเขตภาคกลาง 2. รูปแบบการพัฒนา นักศึกษาในมหาวิทยาลัยราชภัฏกลุ่มภาคกลางเพื่อรองรับการเข้าสู่ประชาคมอาเซียน 3. ทุนทางสังคมที่ส่งต่อการพัฒนาเศรษฐกิจสร้างสรรค์ของกลุ่มจังหวัดภาคกลางตอนล่าง 4. การจัดการปัญหาแรงงานต่างด้าวในเขตจังหวัดปทุมธานีโดยการมีส่วนร่วมของชุมชน 5. สภาพปัญหาด้านสิ่งแวดล้อมของนิคมอุตสาหกรรมนวนครและแนวทางการจัดการสิ่งแวดล้อมแบบมีส่วนร่วมของชุมชน	บรรลุ		100





ตัวชี้วัด	ค่าเป้าหมาย	หน่วยนับ	ผลการดำเนินงานและรายละเอียดการดำเนินงาน		การบรรลุตัวบ่งชี้	ระดับความสำเร็จ
			ผลการดำเนินงาน	รายละเอียดการดำเนินงาน		







สรุปผลการดำเนินงาน


ประเด็นยุทธศาสตร์ที่ 2 การผลิตผลงานวิจัยและงานสร้างสรรค์ที่มีคุณภาพเป็นที่ยอมรับในระดับชาติและนานาชาติ

จำนวนตัวบ่งชี้	8	ตัวบ่งชี้	บรรลุ	4	ตัวบ่งชี้
มีผลการดำเนินงานแต่ยังไม่บรรลุ				-	ตัวบ่งชี้
ต้องปรับปรุง/ระหว่างการทำงาน				4	ตัวบ่งชี้
มีระดับผลการดำเนินงานอยู่ที่ร้อยละ	62.86				

ประเด็นยุทธศาสตร์ที่ 3 การให้บริการวิชาการแก่สังคม ท้องถิ่น ชุมชน สถานประกอบการ

ตัวชี้วัด	ค่าเป้าหมาย	หน่วยนับ	ผลการดำเนินงานและรายละเอียดการดำเนินงาน		การบรรลุตัวบ่งชี้	ระดับความสำเร็จ	
			ผลการดำเนินงาน	รายละเอียดการดำเนินงาน			
1. จำนวนชุมชนต้นแบบที่มหาวิทยาลัยเข้าไปส่งเสริมการน้อมนำปรัชญาเศรษฐกิจพอเพียงมาใช้ในการดำเนินชีวิตประสบผลสำเร็จ	2	ชุมชน:ปี	4 ชุมชน	จำนวน 4 ชุมชนได้แก่ 1. ชุมชนต้นแบบสวนพริกไทย จ.ปทุมธานี 2. ชุมชนโรงเรียนตำรวจตระเวนชาย จ.สระแก้ว 3. ชุมชนชีน้ำรัย จ.สิงห์บุรี 4. ชุมชนตำบลคลองห้า จ.ปทุมธานี	บรรลุ		100
2. ร้อยละของจำนวนนักเรียนและบุคลากรทางการศึกษาที่ได้รับการพัฒนาศักยภาพทักษะชีวิต	90	ร้อยละ	ร้อยละ 107.82	จำนวนนักเรียนและบุคลากรทางการศึกษาที่ได้รับการพัฒนาศักยภาพ ทักษะชีวิต เป้าหมาย 2,239 คน ผู้ได้รับการพัฒนา จำนวน 2,414 คน คิดเป็นร้อยละ 107.82	บรรลุ		100
3. จำนวนโครงการบริการวิชาการที่ดำเนินการร่วมกับศิษย์เก่า	5	โครงการ	8 โครงการ	โครงการบริการวิชาการที่ดำเนินการร่วมกับศิษย์เก่า 8 โครงการ 1. กิจกรรมพัฒนาศิษย์เก่า เล่าประสบการณ์ สานสายใย รวมใจครูศาสตร์ 2. กิจกรรมส่งเสริมการสร้างร่วมมือทางวิชาการและกิจกรรมนักศึกษา กับศิษย์เก่า วจก. 3. กิจกรรมส่งเสริมศิษย์เก่าให้ความรู้ร่วมกับวิทยากรแก่ศิษย์ปัจจุบัน/ชุมชน คณะวิทยาฯ 4. กิจกรรมส่งเสริมประชาธิปไตยในโรงเรียนครั้งที่ 1 (รปค.ปันรักให้น้องครั้งที่ 3) 5. โครงการสานสัมพันธ์ศิษย์เก่าและศิษย์ปัจจุบันสังคมศาสตร์เพื่อการพัฒนา 6. กิจกรรมพัฒนาศักยภาพศิษย์เก่าและศิษย์ปัจจุบัน "พัฒนาจิตอาสา รู้คุณค่าความพอเพียง" 7. กิจกรรมบริการวิชาการร่วมกับหน่วยงานที่เป็นเครือข่าย และศิษย์เก่า 8. โครงการบริการวิชาการแก่ศิษย์เก่า คณะเทคโนโลยีการเกษตร	บรรลุ		100
4. ร้อยละของบุคลากรและนักศึกษาที่มีศักยภาพพร้อมเป็นวิทยากร บุคคลต้นแบบ	90	ร้อยละ	ร้อยละ 96.47	ได้ดำเนินการผ่าน 2 กิจกรรม รวมเป้าหมาย 170 คนเข้าร่วม 164 คน คิดเป็นร้อยละ 96.47 1. โครงการการดำเนินชีวิตตามหลัก ปรัชญาเศรษฐกิจพอเพียง" (บุคลากรมรภ.วไลยอลงกรณ์) ผู้เข้าร่วมโครงการ จำนวน 104 คน เป้าหมาย 110 คน คิดเป็นร้อยละ 94.55	บรรลุ		100

ตัวชี้วัด	ค่าเป้าหมาย	หน่วยนับ	ผลการดำเนินงานและรายละเอียดการดำเนินงาน		การบรรลุตัวบ่งชี้	ระดับความสำเร็จ	
			ผลการดำเนินงาน	รายละเอียดการดำเนินงาน			
				2. โครงการเทคนิคการทำบรรจุภัณฑ์และฉลากสินค้า (นักเรียนโรงเรียนวไลย) ผู้เข้าร่วมโครงการ จำนวน 60 คน เป้าหมาย 60 คน คิดเป็นร้อยละ 100			
5. ร้อยละของรายได้การให้บริการวิชาการที่เพิ่มขึ้น	10	ร้อยละ	ร้อยละ 196.62	รายได้การให้บริการวิชาการปี 2557 จำนวน 134,589,130 บาท เทียบกับ รายได้การให้บริการวิชาการปี 2558 จำนวน 399,227,024.46 บาท มีรายได้เพิ่มขึ้นคิดเป็นร้อยละ 72.64	บรรลุ		100
6. จำนวนชุมชนในต่างประเทศที่มหาวิทยาลัยไปสร้างเครือข่ายให้บริการวิชาการ	1	ชุมชน		เครือข่ายความร่วมมือทางวิชาการกับสถาบันการศึกษาและแหล่งเรียนรู้ในประเทศสาธารณรัฐประชาธิปไตยประชาชนลาวกำลังอยู่ระหว่างการดำเนินการจัดทำบันทึกข้อตกลงความร่วมมือกับโรงเรียนไชยเชษฐาไม่สามารถจัดได้กิจกรรมต่อได้ผลมาจาก มติรัฐบาลไม่ให้เดินทางไปต่างประเทศ	ต้องปรับปรุง		
7. จำนวนฐานการเรียนรู้ภายในมหาวิทยาลัย	1	ฐาน/ปี	6 ฐาน	ศูนย์การเรียนรู้เศรษฐกิจพอเพียง ดำเนินการแล้วรวม 6 ฐานการเรียนรู้ได้แก่ 1. โซล่าเซลล์ 2. ปุ๋ยปิ่นเม็ด 3. ผลิตภัณฑ์ครีวเรือน 4. น้ำหมักชีวภาพ 5. เกษตรอินทรีย์ 6. น้ำส้มควันไม้	บรรลุ		100
8. ร้อยละความรู้ที่ได้รับจากใช้ฐานการเรียนรู้	80	ร้อยละ	ร้อยละ 90	ประเมินความรู้จากผู้เข้ารับการอบรมจากการใช้ฐานการเรียนรู้ โดยได้สำรวจความพึงพอใจที่ได้จากฐานการเรียนรู้ คิดเป็นร้อยละ 90	บรรลุ		100
9. จำนวนวิทยากรตัวคูณ และบุคคลต้นแบบที่ถูกพัฒนา	50	คน/ปี	104 คน	โดยการจัดผ่าน " โครงการการดำเนินชีวิตตามหลักปรัชญาเศรษฐกิจพอเพียง" (บุคลากรมรภ.วไลยอลงกรณ์) ผู้เข้าร่วมโครงการ จำนวน 104 คน เป้าหมาย 110 คน คิดเป็นร้อยละ 94.55	บรรลุ		100
10. ร้อยละของงบประมาณด้านบริการวิชาการที่เพิ่มขึ้น	5	ร้อยละ/ปี	ร้อยละ 30.59	งบประมาณด้านบริการวิชาการที่ได้รับการจัดสรรปี 2557 จำนวน 3,361,200 บาท เทียบกับ งบประมาณด้านบริการวิชาการที่ได้รับการจัดสรรปี 2558 จำนวน 4,423,200 บาท (งบประมาณแผ่นดิน)	บรรลุ		100

ตัวชี้วัด	ค่าเป้าหมาย	หน่วยนับ	ผลการดำเนินงานและรายละเอียดการดำเนินงาน		การบรรลุตัวบ่งชี้	ระดับความสำเร็จ	
			ผลการดำเนินงาน	รายละเอียดการดำเนินงาน			
11. จำนวนโครงการแลกเปลี่ยนเผยแพร่ปรัชญาเศรษฐกิจพอเพียง ต่อคณะ	7	โครงการ	12 โครงการ	<p>โครงการแลกเปลี่ยนเผยแพร่ปรัชญาเศรษฐกิจพอเพียงจำนวน 12 โครงการ ได้แก่</p> <ol style="list-style-type: none"> 1. กิจกรรมส่งเสริมการเรียนรู้ตามหลักปรัชญาเศรษฐกิจพอเพียงแก่ชุมชน สถานศึกษา สถานประกอบการ หน่วยงานภาครัฐ และเอกชน ครูวิทย์ เพื่อพ่อและพอเพียงผลิตเจลล้างมือ คณะครุศาสตร์ 2. โครงการ ECIP - sufficiency 3. โครงการทำเองใช้เองเศรษฐกิจพอเพียง 4. กิจกรรมตามรอยเบื้องพระยุคลบาท 5. กิจกรรมสัมมาชีพและการเรียนรู้ตามหลักปรัชญาเศรษฐกิจพอเพียง 6. กิจกรรมส่งเสริมการเรียนรู้ตามหลักเศรษฐกิจพอเพียงแก่ชุมชน สถานศึกษาสถานประกอบการ หน่วยงานภาครัฐ และเอกชน 7. กิจกรรมที่ส่งเสริมการเรียนรู้การดำเนินชีวิตตามหลักปรัชญาเศรษฐกิจพอเพียงแก่นักศึกษาและบุคลากร 8. กิจกรรมอบรมเชิงปฏิบัติการเทคโนโลยีกับหลักปรัชญาเศรษฐกิจพอเพียง 9. โครงการตามแนวพระราชดำริ : โครงการหญ้าแฝก 10. โครงการพัฒนาสวนพฤกษศาสตร์โรงเรียนตำรวจตระเวนชายแดน 11. โครงการอบรมเศรษฐกิจพอเพียงและพัฒนาศูนย์เรียนรู้ชุมชนไพร่ในชุมชนบ้านดงบัง ตำบลดงขี้เหล็ก อำเภอเมือง จังหวัดปราจีนบุรี 12. โครงการฝึกอบรมการเรียนรู้ตามแนวทางเศรษฐกิจพอเพียง 	บรรลุ		100

ตัวชี้วัด	ค่าเป้าหมาย	หน่วยนับ	ผลการดำเนินงานและรายละเอียดการดำเนินงาน		การบรรลุตัวบ่งชี้	ระดับความสำเร็จ	
			ผลการดำเนินงาน	รายละเอียดการดำเนินงาน			
12. จำนวนผลิตภัณฑ์ที่คิดค้นจากผลงานของบุคลากรในมหาวิทยาลัย เช่นงานวิจัย และสิ่งประดิษฐ์	3	ชิ้น/ปี	4 ชิ้น	1. ทะลิ่งปลิงอบแห้ง ผศ. ทรงพล ธนฤทธิ์ 2. การพัฒนาสูตรโลชั่นบำรุงผิวจากสารสกัดหยาบชะเอมไทยและพืงลิ้งกาสา ผศ. ณพัชรอร บัวฉุน 3.การศึกษาและพัฒนารูปแบบผลิตภัณฑ์หัตถกรรมเครื่องปั้นดินเผาคลองสระบัวจ.พระนครศรีอยุธยา เพื่อประยุกต์ใช้ในการออกแบบผลิตภัณฑ์ของที่ระลึก อ.กนกนาฏ พรหมนคร 4. มีการต่อยอดเป็นเอกสารประกอบการสอน ตำราและงานวิจัยบทความ เรื่องตระกราะ:การให้เหตุผลทางกฎหมาย ไปบูรณาการกับ เอกสารประกอบการสอน เรื่อง กฎหมายนิติกรรมและสัญญาของ อ.จุลชีพ ชูเสื่อหึ่ง	บรรลุ		100
13. ค่าเฉลี่ยความพึงพอใจที่มีต่อสินค้าที่จำหน่ายภายในร้านค้าศูนย์สาธิตสินค้าของมหาวิทยาลัย	80	ร้อยละ	ร้อยละ 80	ความพึงพอใจที่มีต่อสินค้าที่จำหน่ายภายในร้านค้าศูนย์สาธิตสินค้าของมหาวิทยาลัย ร้อยละ 80	บรรลุ		100
14. ร้อยละของจำนวน ผู้บริหารโรงเรียน/ครู/บุคลากรทางการศึกษาเข้าร่วมกิจกรรมที่ได้กำหนดตามแผน	80	ร้อยละ	ร้อยละ 100	จำนวนผู้บริหารโรงเรียน/ครู/บุคลากรทางการศึกษาเข้าร่วมกิจกรรมที่ได้กำหนดตามแผน 2,365 คน มีผู้เข้าอบรม จำนวน 2,365 คน คิดเป็นร้อยละ 100	บรรลุ		100
15. ร้อยละของจำนวนบัณฑิตที่สำเร็จการศึกษาตรงตามแผนผลิตบัณฑิตครูตรงสาขา	80	ร้อยละ	ร้อยละ 104.39	จำนวนบัณฑิตตามแผน 342 คน จำนวนบัณฑิตที่สำเร็จการศึกษาตรงตามแผนผลิตบัณฑิตครูตรงสาขา 357 คน คิดเป็นร้อยละ 104.39	บรรลุ		100

สรุปผลการดำเนินงาน

ประเด็นยุทธศาสตร์ที่ 3 การให้บริการวิชาการแก่สังคม ท้องถิ่น ชุมชน สถานประกอบการ





จำนวนตัวบ่งชี้ 15 ตัวบ่งชี้ บรรลุ 14 ตัวบ่งชี้




มีผลการดำเนินงานแต่ยังไม่บรรลุ - ตัวบ่งชี้


ต้องปรับปรุง/ระหว่างการทำงาน 1 ตัวบ่งชี้

มีระดับผลการดำเนินงานอยู่ที่ร้อยละ 93.33

ประเด็นยุทธศาสตร์ที่ 4 การทำนุบำรุง เผยแพร่ สืบสาน ศิลปวัฒนธรรมของท้องถิ่น และของชาติ

ตัวชี้วัด	ค่าเป้าหมาย	หน่วยนับ	ผลการดำเนินงานและรายละเอียดการดำเนินงาน		การบรรลุตัวบ่งชี้	ระดับความสำเร็จ	
			ผลการดำเนินงาน	รายละเอียดการดำเนินงาน			
1. ร้อยละของนักศึกษา บัณฑิต และบุคลากรในท้องถิ่นที่เข้าร่วมกิจกรรมทำนุบำรุงศิลปวัฒนธรรม มีความรู้ ความเข้าใจในคุณค่า ความสำนึก และความภาคภูมิใจในวัฒนธรรมของท้องถิ่นและของชาติ	80	ร้อยละ	> ร้อยละ 80	นักศึกษา บุคลากร ได้เข้าร่วมกิจกรรมทำนุบำรุงศิลปวัฒนธรรม กิจกรรมสืบสานศิลปวัฒนธรรมบูรณาการศิลปวัฒนธรรมกับการเรียนการสอน กิจกรรมความภาคภูมิใจในวัฒนธรรมของท้องถิ่นและของชาติ ผู้เข้าร่วมโครงการคิดเป็นร้อยละ 100 พึงพอใจมากกว่าร้อยละ 80 และมีความรู้ความเข้าใจ ร้อยละ 80 สามารถนำไปใช้ประโยชน์ ร้อยละ 90.80	บรรลุ		100
2. นักศึกษาระดับบัณฑิตและบุคลากรในท้องถิ่นที่เข้าร่วมกิจกรรมทำนุบำรุงศิลปและวัฒนธรรม นำความรู้ความเข้าใจและความภูมิใจในวัฒนธรรมท้องถิ่นและของชาติไปประยุกต์ใช้ในการประกอบอาชีพและการดำเนินชีวิต	ระดับดี	ระดับ	ระดับดีมาก	นักศึกษา บุคลากร ได้เข้าร่วมกิจกรรมทำนุบำรุงศิลปและวัฒนธรรม สามารถนำความรู้ความเข้าใจไปประยุกต์ใช้ ทุกกิจกรรมในระดับมากกว่า 4.50 ทุกกิจกรรม	บรรลุ		100
3. จำนวนกิจกรรมที่เผยแพร่ แลกเปลี่ยนสืบสาน ศิลปะและวัฒนธรรม ของท้องถิ่น และของชาติ กับประเทศในกลุ่มอาเซียน	1	กิจกรรม:ปี	1 กิจกรรม	โครงการพัฒนาศักยภาพนักศึกษาสู่การเรียนรู้ประชาคมอาเซียน ครั้งที่ 2 : ตามรอยพระยุคลบาท สมเด็จพระเทพรัตนราชสุดาฯ ณ ประเทศสาธารณรัฐประชาธิปไตยประชาชนลาว ระหว่างวันที่ 1 ตุลาคม 2557 ถึง 31 มีนาคม 2558	บรรลุ		100
4. จำนวนหลักสูตรที่มีการบูรณาการศิลปะและวัฒนธรรมของท้องถิ่นและของชาติเข้ากับการจัดการเรียนการสอน	1	รายวิชา:ปี	19 รายวิชา	หลักสูตรที่มีการบูรณาการศิลปะและวัฒนธรรมของท้องถิ่นและของชาติ เข้ากับการจัดการเรียนการสอน ในปีงบประมาณ 2558 จำนวน 19 สาขาวิชา 10 หลักสูตร ได้แก่ 1. หลักสูตรศิลปกรรมศาสตรบัณฑิต สาขาวิชาทัศนศิลป์ 2. หลักสูตรศิลปศาสตรบัณฑิต สาขาวิชาศิลปะการแสดง 3. หลักสูตรศิลปศาสตรบัณฑิต สาขาวิชาการพัฒนาชุมชน 4. หลักสูตรศิลปศาสตรบัณฑิต สาขาวิชาภาษาไทยเพื่อนวัตกรรมและการ 5. นิติศาสตรบัณฑิต สาขาวิชานิติศาสตร์ 6. หลักสูตรครุศาสตรบัณฑิต สาขาวิชาการศึกษาปฐมวัย 7. หลักสูตรวิทยาศาสตรบัณฑิต สาขาวิชาคหกรรมศาสตร์ 8. หลักสูตรวิทยาศาสตรบัณฑิต สาขาวิชาวิทยาศาสตร์และเทคโนโลยีการอาหาร 9. หลักสูตรวิทยาศาสตรบัณฑิต สาขาวิชาเกษตรศาสตร์ 10. หลักสูตรศิลปศาสตรบัณฑิต สาขาวิชาการจัดการท่องเที่ยว	บรรลุ		100

ตัวชี้วัด	ค่าเป้าหมาย	หน่วยนับ	ผลการดำเนินงานและรายละเอียดการดำเนินงาน		การบรรลุตัวบ่งชี้	ระดับความสำเร็จ	
			ผลการดำเนินงาน	รายละเอียดการดำเนินงาน			
				11. หลักสูตรบริหารธุรกิจบัณฑิต สาขาวิชาการจัดการทั่วไป 12. หลักสูตรบริหารธุรกิจบัณฑิต สาขาวิชาการบริหารธุรกิจ 13. หลักสูตรบริหารธุรกิจบัณฑิต สาขาวิชาคอมพิวเตอร์ธุรกิจ 14. หลักสูตรบริหารธุรกิจบัณฑิต สาขาวิชาการจัดการธุรกิจค้าปลีก 15. หลักสูตรบริหารธุรกิจบัณฑิต สาขาวิชาการจัดการโลจิสติกส์และซัพพลายเชน 16. หลักสูตรบัญชีบัณฑิต สาขาวิชาการบัญชี 17. หลักสูตรเศรษฐศาสตรบัณฑิต สาขาวิชาเศรษฐศาสตร์ 18. หลักสูตรนิเทศศาสตรบัณฑิต สาขาวิชานิเทศศาสตร์ 19. หลักสูตรเทคโนโลยีบัณฑิต สาขาวิชาเทคโนโลยีเซรามิกส์			
5. จำนวนกิจกรรมที่เน้นการอนุรักษ์ ส่งเสริม สนับสนุนและมีส่วนร่วม ในการทำนุบำรุง เผยแพร่และสืบสานศิลปะและวัฒนธรรม ของท้องถิ่นหรือของชาติ	5	กิจกรรม:ปี	60 กิจกรรม	จำนวนกิจกรรมการอนุรักษ์ ส่งเสริม สนับสนุนและมีส่วนร่วม ในการทำนุบำรุง เผยแพร่และสืบสานศิลปะและวัฒนธรรม ของท้องถิ่นหรือของชาติ 60 กิจกรรม ตัวอย่างกิจกรรมเช่น 1. กิจกรรมอนุรักษ์ส่งเสริมสืบสานประเพณีวันลอยกระทง 2. กิจกรรมวันแม่ 3. กิจกรรมแห่เทียนจำนำพรรษา 4. กิจกรรมทำบุญขึ้นปีใหม่ 5. กิจกรรมไหว้ครู เป็นต้น	บรรลุ		100
6. จำนวนกิจกรรมพัฒนาบุคลากรให้มีความรู้ ความเข้าใจ และความภูมิใจในศิลปะและวัฒนธรรมของท้องถิ่นและของชาติ	1	กิจกรรม:ปี	2 กิจกรรม	จำนวนกิจกรรมพัฒนาบุคลากรให้มีความรู้ความเข้าใจ และความภูมิใจใน ศิลปะและวัฒนธรรมของท้องถิ่นและของชาติ 2 กิจกรรม ได้แก่ 1. กิจกรรมอนุรักษ์ส่งเสริม ทำนุบำรุง สืบสานศิลปวัฒนธรรมไทย 2. กิจกรรมสัมมนาเชิงปฏิบัติการจัดการกิจกรรมด้านศิลปวัฒนธรรม เป็นต้น	บรรลุ		100
7. มีระบบการบริหารจัดการที่เอื้อต่อการดำเนินโครงการ	1	ระบบ	6 ระบบ	การดำเนินงานด้านทำนุบำรุงศิลปวัฒนธรรมมีหน่วยงานศิลปวัฒนธรรม เป็นผู้ประสานงานและดำเนินการอย่างเป็นระบบ โดยมีระบบที่สนับสนุน การดำเนินงาน คือ ระบบสำนักงานอิเล็กทรอนิกส์ (e-Office) และระบบ บัญชี 3 มิติ สำหรับการตั้งงบประมาณและควบคุมการเบิกจ่าย งบประมาณ และระบบ EGP เพื่อการเบิกจ่าย	บรรลุ		100







ตัวชี้วัด	ค่าเป้าหมาย	หน่วยนับ	ผลการดำเนินงานและรายละเอียดการดำเนินงาน		การบรรลุตัวบ่งชี้	ระดับความสำเร็จ	
			ผลการดำเนินงาน	รายละเอียดการดำเนินงาน			
8. มีเครือข่ายความร่วมมือด้านศิลปะและวัฒนธรรมระหว่างมหาวิทยาลัยกับบัณฑิตหน่วยงานในท้องถิ่น หน่วยงานในระดับชาติ และอาเซียน	1	เครือข่าย	2 เครือข่าย	1. มหาวิทยาลัยมีเครือข่ายด้านวัฒนธรรมกับจังหวัดปทุมธานีในการสืบสานวัฒนธรรมอันดีของท้องถิ่นและของชาติ 2. มหาวิทยาลัยมีเครือข่ายในการเข้าร่วมกิจกรรมมมมมในต่างประเทศ ได้แก่ ประเทศไต้หวัน ในกิจกรรมการเรียนรู้และแลกเปลี่ยนวัฒนธรรม ระหว่างวันที่ 8 - 14 กรกฎาคม 2558	บรรลุ		100







สรุปผลการดำเนินงาน

ประเด็นยุทธศาสตร์ที่ 4 การทำนุบำรุง เผยแพร่ สืบสาน ศิลปวัฒนธรรมของท้องถิ่น และของชาติ

จำนวนตัวบ่งชี้	8	ตัวบ่งชี้	บรรลุ	8	ตัวบ่งชี้
มีผลการดำเนินงานแต่ยังไม่บรรลุ				-	ตัวบ่งชี้
ต้องปรับปรุง/ระหว่างการทำงาน				-	ตัวบ่งชี้
มีระดับผลการดำเนินงานอยู่ที่ร้อยละ	100				

ประเด็นยุทธศาสตร์ 5 การบริหารและการพัฒนาสถาบัน

ตัวชี้วัด	ค่าเป้าหมาย	หน่วยนับ	ผลการดำเนินงานและรายละเอียดการดำเนินงาน		การบรรลุตัวบ่งชี้	ระดับความสำเร็จ	
			ผลการดำเนินงาน	รายละเอียดการดำเนินงาน			
1. ร้อยละของอาจารย์ที่มีตำแหน่งทางวิชาการเพิ่มขึ้น	5	ร้อยละ	ร้อยละ 3.37	ตั้งแต่ปีงบประมาณ 2556-2558 มีจำนวนบุคลากรสายวิชาการที่ดำรงตำแหน่งทางวิชาการ เพิ่มขึ้น 3.37	ต้องปรับปรุง		67.4
2. ร้อยละที่เพิ่มขึ้นของอาจารย์ที่มีระดับการศึกษาวุฒิปริญญาเอก	5	ร้อยละ	ร้อยละ 4.26	ปีการศึกษา 2557 มีอาจารย์ระดับปริญญาเอกจำนวน 94 คน ในปีการศึกษา 2558 มีอาจารย์ระดับปริญญาเอกทั้งสิ้น 98 คน เพิ่มขึ้นจากเดิม จำนวน 4 คน	ต้องปรับปรุง		85.2
3. ร้อยละของการบริหารจัดการมหาวิทยาลัยด้านสิ่งแวดล้อมเป็นไปเกณฑ์มาตรฐานทางสิ่งแวดล้อม	80	ร้อยละ	ร้อยละ 100	มหาวิทยาลัยได้การรับรองมาตรฐาน ISO 17025	บรรลุ		100
4. จำนวนระบบงาน ฐานข้อมูลที่พัฒนาและนำมาใช้ในการปฏิบัติงานตามภารกิจ	2	ฐาน	3 ฐาน	ระบบและฐานข้อมูลที่พัฒนาและนำมาใช้ตามภารกิจ ได้แก่ 1. ฐานข้อมูลงบประมาณ พัสดุ 2. ฐานข้อมูลนักศึกษา อาจารย์ บุคลากร 3. ฐานข้อมูลงานวิจัย งานวิชาการ	บรรลุ		100
5. จำนวนองค์ความรู้ที่ถูกนำไปใช้ประโยชน์หรือต่อยอดความรู้ใหม่	2	เรื่อง/ปี	3 เรื่อง	1. กิจกรรมจัดประชุมนำเสนอแลกเปลี่ยนเรียนรู้ความรู้ใหม่ระหว่างหน่วยงาน (บริหาร) การจัดการความรู้ KM 2. โครงการ การจัดการความรู้ (KM) ระบบงานทะเบียนและประมวลผลบัณฑิตวิทยาลัย 3. โครงการอบรมเชิงปฏิบัติการ : พัฒนาการให้บริการมุ่งสู่บริการเหนือความคาดหวัง	บรรลุ		100
6. จำนวนพื้นที่การทำงานที่ได้รับการปรับปรุงดีขึ้น	5	พื้นที่/ปี	11 พื้นที่	จำนวนพื้นที่การทำงานที่ได้รับการปรับปรุงดีขึ้น 11 พื้นที่ ได้แก่ 1. กิจกรรมพัฒนา ซ่อมบำรุง ปรับปรุงอาคาร และระบบสาธารณูปโภค คณะวิทยาการจัดการ 2. กิจกรรมปรับปรุงพื้นที่ รร.สาธิต สนามลานจอดรถ กองกลาง 3. กิจกรรมปรับปรุงอาคารการศึกษา และสิ่งประกอบ กองกลาง 4. กิจกรรมที่ก่อสร้างอาคารเรียน และอาคารประกอบ กองกลาง 5. กิจกรรมจัดทำสวนหย่อม เพิ่มจำนวนต้นไม้ พื้นที่สีเขียวในพื้นที่ต่างๆ คณะครุศาสตร์ 6. กิจกรรมพัฒนา ซ่อมบำรุง ปรับปรุงอาคาร และระบบสาธารณูปโภค คณะครุศาสตร์	บรรลุ		100

ตัวชี้วัด	ค่าเป้าหมาย	หน่วยนับ	ผลการดำเนินงานและรายละเอียดการดำเนินงาน		การบรรลุตัวบ่งชี้	ระดับความสำเร็จ	
			ผลการดำเนินงาน	รายละเอียดการดำเนินงาน			
				7. กิจกรรมพัฒนาปรับปรุงภูมิทัศน์และอาคาร คณะมนุษยศาสตร์และสังคมศาสตร์ 8. กิจกรรมการบริหารจัดการคณะเพื่อสร้างบรรยากาศทางวิชาการและการปฏิบัติงาน คณะวิทยาศาสตร์และเทคโนโลยี 9. กิจกรรมการจัดการส่งเสริมการจัดการเรียนการสอนและการปฏิบัติงาน คณะวิทยาศาสตร์และเทคโนโลยี 10. กิจกรรมพัฒนาสถานที่การเรียนการสอนและการทำงาน คณะเทคโนโลยีอุตสาหกรรม 11. กิจกรรมปรับปรุงและพัฒนาภูมิทัศน์ ศูนย์ภาษา			
7. ร้อยละของทรัพยากรสารสนเทศที่เพิ่มขึ้น	5	ร้อยละ	ร้อยละ 4.71	จำนวนทรัพยากรสารสนเทศ ปีการศึกษา 2557 จำนวน 178,099 ชิ้น เป้าหมายให้ทรัพยากรสารสนเทศเพิ่มขึ้นร้อยละ 5 ในปีการศึกษา 2558 จะต้องมียุทธศาสตร์สารสนเทศรวม 187,004 ชิ้น แต่ทรัพยากรสารสนเทศในปีการศึกษา 2558 มีจำนวน 186,490 คน จึงคิดเป็นร้อยละ 4.71	ต้องปรับปรุง		94.2
8. มีการทบทวนแผนด้านสวัสดิการ	1	ครั้ง/ปี	1 ครั้ง	ในปีงบประมาณ 2558 มหาวิทยาลัยได้ดำเนินการประชุมคณะกรรมการกองทุนสวัสดิการพนักงานมหาวิทยาลัย ในวันจันทร์ที่ 31 สิงหาคม 2558 ห้องประชุม 15-401 ชั้น 4 อาคาร 100 ปี	บรรลุ		100
9. ร้อยละของบุคลากรที่มีสมรรถนะตามกำหนดภายในปี 2560	80	ร้อยละ	ร้อยละ 97.71	มหาวิทยาลัยได้มีการประเมินสมรรถนะของบุคลากรของมหาวิทยาลัยทุกปี รอบ 2/2557 สายวิชาการทั้งหมด 359 คน ผ่านการประเมินทุกคน สายสนับสนุนทั้งหมด 253 คน ผ่านเกณฑ์การประเมิน คิดเป็นร้อยละ 97.71	บรรลุ		100
10. ร้อยละที่เพิ่มขึ้นของผู้บริหารที่มีภาวะผู้นำ	80	ร้อยละ	N/A		ระหว่างการทำงาน		
11. ร้อยละของการเบิกจ่ายงบประมาณตรงตามแผนงาน	70	ร้อยละ	ร้อยละ 69.95	งบประมาณรายจ่าย ปี 2558 851,905,500 บาท ใช้ไป 595,889,165.83 บาท คิดเป็นร้อยละ 69.95	ต้องปรับปรุง		99.93
12. ร้อยละของประเภท / ตำแหน่งงานที่มีเส้นทางความก้าวหน้า	80	ร้อยละ	ร้อยละ 42.32	จำนวนบุคลากรสายสนับสนุน ปีงบประมาณ 2558 ตามโครงสร้าง 319 คน มีเส้นทางความก้าวหน้าเป็นร้อยละ 42.32	ต้องปรับปรุง		52.9






ตัวชี้วัด	ค่าเป้าหมาย	หน่วยนับ	ผลการดำเนินงานและรายละเอียดการดำเนินงาน		การบรรลุตัวบ่งชี้	ระดับความสำเร็จ
			ผลการดำเนินงาน	รายละเอียดการดำเนินงาน		



สรุปผลการดำเนินงาน

ประเด็นยุทธศาสตร์ 5 การบริหารและการพัฒนาสถาบัน

จำนวนตัวบ่งชี้	12	ตัวบ่งชี้	บรรลุ	6	ตัวบ่งชี้
มีผลการดำเนินงานแต่ยังไม่บรรลุ				-	ตัวบ่งชี้
ต้องปรับปรุง/ระหว่างการทำงาน				6	ตัวบ่งชี้
มีระดับผลการดำเนินงานอยู่ที่ร้อยละ	83.30				

ประเด็นยุทธศาสตร์ที่ 6 การยกระดับคุณภาพและมาตรฐานศึกษา

ตัวชี้วัด	ค่าเป้าหมาย	หน่วยนับ	ผลการดำเนินงานและรายละเอียดการดำเนินงาน		การบรรลุตัวบ่งชี้	ระดับความสำเร็จ	
			ผลการดำเนินงาน	รายละเอียดการดำเนินงาน			
1. ผู้สำเร็จการศึกษาได้งานทำหรือประกอบอาชีพอิสระ ภายใน 1 ปี	80	ร้อยละ	ร้อยละ 13.96	ผู้สำเร็จการศึกษาได้งานทำหรือประกอบอาชีพอิสระภายใน 1 ปี คิดเป็นร้อยละ 13.96 (ที่มา สถาบันวิจัย)	ต้องปรับปรุง		17.45
2. ระดับความพึงพอใจของสถานประกอบการที่มีต่อบัณฑิต	ระดับดีมาก	ระดับ	ระดับดีมาก	ระดับความพึงพอใจของสถานประกอบการที่มีต่อบัณฑิตคะแนน กพร. ได้ 5.000 อยู่ในระดับดีมาก	บรรลุ		100
3. ผลการประเมินสมรรถนะด้านภาษาอังกฤษของนักศึกษาที่ผ่านเกณฑ์ VRU TEST	50	ร้อยละ	ร้อยละ 75.58	นักศึกษาภาคปกติในปีการศึกษา 2557 ทั้งภาคเรียนที่ 1 และ 2 จำนวน 2,688 คน มีสิทธิ์สอบ 2,334 คน สอบผ่าน 1,764 คน คิดเป็นร้อยละ 75.58	บรรลุ		100
4. จำนวนรางวัลที่อาจารย์หรือบุคลากรหรือนักศึกษาที่ได้รับในระดับชาติ หรือนานาชาติ	1	รางวัล:ปี	1 รางวัล	ผศ.ดร.นฤมล ธนวัฒน์ รางวัลนักวิจัยดีเด่น งานราชภัฏวิจัยครั้งที่ 3	บรรลุ		100
5. ร้อยละของจำนวนบทความวิชาการ/วิจัยในการตีพิมพ์เผยแพร่ในวารสารระดับชาติ/นานาชาติ	30	ร้อยละ	ร้อยละ 65.62	มีผลงานวิชาการของอาจารย์ประจำทั้งหมด จำนวน 211 เรื่อง คิดเป็นร้อยละ 65.62	บรรลุ		100
6. ร้อยละของจำนวนผู้สำเร็จการศึกษา	90	ร้อยละ	ร้อยละ 74.48	ร้อยละของผู้สำเร็จการศึกษภาคปกติ เท่ากับ 75.24 ร้อยละของผู้สำเร็จการศึกษาภาคพิเศษ เท่ากับ 73.72 เฉลี่ยรวมจำนวนผู้สำเร็จการศึกษาร้อยละ 74.48 (ที่มา. สสว. อนุมัติการศึกษา 10 กันยายน 58)	ต้องปรับปรุง		82.76
7. จำนวนโครงการพัฒนาวิชาการสู่อาเซียน	5	โครงการ	23 โครงการ	มีการดำเนินโครงการพัฒนาวิชาการสู่อาเซียน จำนวน 23 โครงการความร่วมมือทางวิชาการ ได้แก่ 1. Jianqxi Normal University (JXNU) สาธารณรัฐประชาชนจีน 2. Nation University of Laos (NUOL) สาธารณรัฐประชาธิปไตยประชาชนลาว 3. University of Social Sciences and Humanities – Hanoi สาธารณรัฐสังคมนิยมเวียดนาม 4. Honghe University (UOH) สาธารณรัฐประชาชนจีน 5. Yunnan Normal University (YNNU) สาธารณรัฐประชาชนจีน 6. Yunnan University of Finance and Economics (YUFE) สาธารณรัฐประชาชนจีน 7. Yunnan College of Tourism Vocational สาธารณรัฐประชาชนจีน 8. University of Management and Economics (UME) ราชอาณาจักรกัมพูชา	บรรลุ		100

ตัวชี้วัด	ค่าเป้าหมาย	หน่วยนับ	ผลการดำเนินงานและรายละเอียดการดำเนินงาน		การบรรลุตัวบ่งชี้	ระดับความสำเร็จ	
			ผลการดำเนินงาน	รายละเอียดการดำเนินงาน			
				9. Central China Normal University (CCNU) สาธารณรัฐประชาชนจีน 10. Yunnan University สาธารณรัฐประชาชนจีน 11. RVI Centre International สาธารณรัฐแห่งสหภาพพม่า 12. Trans World University ไต้หวัน 13. National Dong Hwa University ไต้หวัน 14. Nanhua University สาธารณรัฐประชาชนจีน 15. I-SHOU University ไต้หวัน 16. Uludag University สาธารณรัฐตุรกี 17. SEGi University 18. University of Twente Center for Higher Education Policy Studies (CHEPS) ราชอาณาจักรเนเธอร์แลนด์ 19. Dhaka University สาธารณรัฐประชาชนบังกลาเทศ 20. Gloucestershire College ประเทศอังกฤษ 21. Central China Normal University (CCNU) สาธารณรัฐประชาชนจีน 22. Jawaharlal Nehru University ประเทศอินเดีย 23. Annamalai University ประเทศอินเดีย			
8. ร้อยละของจำนวนอาจารย์ที่ได้รับการส่งเสริมและพัฒนาตามแผน	80	ร้อยละ	ร้อยละ 92.53	โครงการพัฒนาอาจารย์และบุคลากรสายสนับสนุนให้เป็นไปตามเกณฑ์มาตรฐานจำนวน 8 กิจกรรม จำนวนอาจารย์ตามเป้าหมาย 1,058 คน จำนวนอาจารย์ที่ได้รับการส่งเสริมและพัฒนาตามแผน 979 คน คิดเป็นร้อยละ 92.53	บรรลุ		100
9. จำนวนโครงการพัฒนาผู้เรียนกลุ่มสาระการเรียนรู้	80	ร้อยละ	ร้อยละ 100	สาระการเรียนรู้ มีจำนวน 9 กลุ่มสาระ โดยกิจกรรมพัฒนางานการจัดการเรียนการสอนตามกลุ่มสาระ/นิเทศภายใน คิดเป็นร้อยละ 100 - พัฒนาการจัดการเรียนการสอนตามกลุ่มปฐมวัย - พัฒนาการจัดการเรียนการสอนกลุ่มสาระภาษาไทย - พัฒนาการจัดการเรียนการสอนกลุ่มสาระภาษาอังกฤษ - พัฒนาการจัดการเรียนการสอนกลุ่มสาระคณิตศาสตร์	บรรลุ		100

ตัวชี้วัด	ค่าเป้าหมาย	หน่วยนับ	ผลการดำเนินงานและรายละเอียดการดำเนินงาน		การบรรลุตัวบ่งชี้	ระดับความสำเร็จ	
			ผลการดำเนินงาน	รายละเอียดการดำเนินงาน			
				<ul style="list-style-type: none"> - พัฒนาการจัดการเรียนการสอนกลุ่มสาระวิทยาศาสตร์ - พัฒนาการจัดการเรียนการสอนกลุ่มสาระสังคมศึกษา - พัฒนาการจัดการเรียนการสอนกลุ่มสาระสุขศึกษาและพลศึกษา - พัฒนาการจัดการเรียนการสอนกลุ่มสาระการงานอาชีพฯ - พัฒนาการจัดการเรียนการสอนกลุ่มสาระศิลปะ-ดนตรี-นาฏศิลป์ 			

สรุปผลการดำเนินงาน

ประเด็นยุทธศาสตร์ที่ 6 การยกระดับคุณภาพและมาตรฐานศึกษา

จำนวนตัวบ่งชี้	9	ตัวบ่งชี้	บรรลุ	7	ตัวบ่งชี้
มีผลการดำเนินงานแต่ยังไม่บรรลุ				-	ตัวบ่งชี้
ต้องปรับปรุง/ระหว่างการทำงาน				2	ตัวบ่งชี้
มีระดับผลการดำเนินงานอยู่ที่ร้อยละ	88.91				