



รายงานผลการปฏิบัติงานตามตัวบ่งชี้ของแผนกลยุทธ์และแผนปฏิบัติการ

ประจำปีงบประมาณ พ.ศ. 2559

มหาวิทยาลัยราชภัฏวไลยอลงกรณ์ ในพระบรมราชูปถัมภ์ จังหวัดปทุมธานี





สรุปผลการดำเนินงานตามตัวชี้วัดของแผนกลยุทธ์และแผนปฏิบัติการ ประจำปีงบประมาณ พ.ศ. 2559

แผนงานที่	จำนวน ตัวชี้วัด	บรรลุ	ดำเนินการ แต่ไม่บรรลุ	ไม่ได้ ดำเนินการ	มีระดับผลการ ดำเนินงานอยู่ที่ร้อยละ	
1. พัฒนาคุณภาพบัณฑิต	11	9	1	1	81.92	●
2. ยกระดับคุณภาพและมาตรฐานการศึกษา	13	10	2	1	87.88	●
3. วิจัย บริการวิชาการ อนุรักษ์ ส่งเสริม พัฒนาศาสนา ศิลปะและวัฒนธรรม	8	3	5	-	80.58	●
4. บริหารและพัฒนาสถาบัน	11	8	3	-	78.18	●
ภาพรวมแผนงาน	43	30	11	2	82.14	●


เกณฑ์ระดับผลการดำเนินงาน

80.01 - 100	●	ดี
60.01 - 80.00	●	พอใช้
0.00 - 60.00	●	ปรับปรุง

## แผนงานที่ 1 พัฒนาคุณภาพบัณฑิต

ตัวชี้วัดผลงาน	เป้าหมาย	หน่วยนับ	ผลการดำเนินงานและรายละเอียดการดำเนินงาน		การบรรลุตัวบ่งชี้	ระดับความสำเร็จ	
	2559		ผลการดำเนินงาน	รายละเอียดการดำเนินงาน			
1. ร้อยละโครงการหรือกิจกรรมที่มีผลสำเร็จของการดำเนินการตามเกณฑ์ที่กำหนด	80	ร้อยละ	94.59	จำนวน 185 กิจกรรม ผลการดำเนินการไปตามเกณฑ์ จำนวน 175 กิจกรรม คิดเป็นร้อยละ 94.59	บรรลุ		100.00
2. ร้อยละจำนวนนักศึกษาที่เข้าร่วมกิจกรรมพัฒนา คุณธรรม ความรู้ และทักษะ ครบตามเกณฑ์ที่กำหนด	80	ร้อยละ	96.78	กลุ่มเป้าหมายจำนวน 25,671 คน จำนวนผู้เข้าร่วมจำนวน 24,845 คน คิดเป็นร้อยละ 96.78	บรรลุ		100.00
3. ร้อยละของนักศึกษาที่เข้าร่วมกิจกรรมพัฒนาทักษะภาษาอังกฤษ และเข้าใช้งานระบบพัฒนาทักษะภาษาอังกฤษด้วยตนเอง	80	ร้อยละ	100	นักศึกษาที่เข้าร่วมกิจกรรมพัฒนาทักษะภาษาอังกฤษ จำนวน 1,897 คน จากกลุ่มเป้าหมาย 1,888 คน คิดเป็นร้อยละ 99.52 และเข้าใช้งานระบบพัฒนาทักษะภาษาอังกฤษด้วยตนเอง จำนวน 2,800 Userรายการ.จัดหาได้ 2,800 User คิดเป็นร้อยละ 100	บรรลุ		100.00
4. ร้อยละของนักศึกษาที่เข้าร่วมกิจกรรมพัฒนาคุณลักษณะครบตามเกณฑ์ระบบทรานสคริปกิจกรรม	80	ร้อยละ	99.70	นักศึกษาที่เข้าร่วมกิจกรรมพัฒนาคุณลักษณะระบบทรานสคริปกิจกรรม จำนวน 3,283 คน เข้าร่วมครบตามเกณฑ์ระบบทรานสคริปกิจกรรม 3,273คนคิดเป็นร้อยละ 99.70	บรรลุ		100.00


แผนงานที่ 1 พัฒนาคุณภาพบัณฑิต

ตัวชี้วัดผลงาน	เป้าหมาย	หน่วยนับ	ผลการดำเนินงานและรายละเอียดการดำเนินงาน		การบรรลุตัวบ่งชี้	ระดับความสำเร็จ	
	2559		ผลการดำเนินงาน	รายละเอียดการดำเนินงาน			
5. ร้อยละจำนวนนักศึกษา อาจารย์ บุคลากรภายในที่ไป แลกเปลี่ยน	80	ร้อยละ	104.69	<p>กลุ่มเป้าหมาย จำนวน 4,050 คน เข้าร่วม 4,240 คน คิดเป็น ร้อยละ 104.78</p> <p>1. จำนวนนักศึกษาที่เข้าร่วมโครงการสภิกศึกษาเพื่อ แลกเปลี่ยนและฝึกประสบการณ์ กลุ่มเป้าหมาย 2,512 คน เข้าร่วม 2,436 คน คิดเป็นร้อยละ 96.97</p> <p><b>คณะครุศาสตร์ 1 โครงการคือ โครงการการแลกเปลี่ยน นักศึกษา (กับประเทศอินโดนีเซีย)</b></p> <p>กลุ่มเป้าหมายจำนวน 10 คน คือนักศึกษาจำนวน 10 คน ผลการเข้าร่วมทั้ง 10 คน คิดเป็นร้อยละ 100</p> <p><b>GE 1 โครงการสร้างเครือข่ายความร่วมมือกับ มหาวิทยาลัยในอาเซียน (ไปมรภ.พิบูลสงคราม มรภ. อุบลราชธานี และลาว) 4 - 7 ก.ค. 59</b></p> <p>กลุ่มเป้าหมายจำนวน 5 คน โดยแยกเป็น อาจารย์จำนวน 5 คน เข้าร่วมทั้ง 5 คน คิดเป็นร้อยละ 100</p>	บรรลุ		100.00

แผนงานที่ 1 พัฒนาคุณภาพบัณฑิต

ตัวชี้วัดผลงาน	เป้าหมาย	หน่วยนับ	ผลการดำเนินงานและรายละเอียดการดำเนินงาน		การบรรลุตัวบ่งชี้	ระดับความสำเร็จ	
	2559		ผลการดำเนินงาน	รายละเอียดการดำเนินงาน			
				<p>คณะเทคโนโลยีอุตสาหกรรม 1 โครงการคือ กิจกรรมแลกเปลี่ยนอาจารย์และนักศึกษานานาชาติ (ประเทศอินโดนีเซีย)</p> <p>กลุ่มเป้าหมาย อาจารย์ 2 คน นักศึกษา 2 คน โดยมีผู้เข้าร่วมจำนวน 4 คน คิดเป็นร้อยละ 100</p> <p>โรงเรียนสาธิต จัดกิจกรรมแลกเปลี่ยนเรียนรู้ค่ายภาษาอังกฤษ กลุ่มเป้าหมาย จำนวน 1,510 คน เข้าร่วม 1,776 คน คิดเป็นร้อยละ 85.02</p> <p>คณะวิทยาศาสตร์และเทคโนโลยี 1 โครงการคือ โครงการวิทย์วไลยแก้วไกลสู่ต่างแดน ร่วมกับ วัดไทยในพุทธคยา ประเทศอินเดีย</p> <p>กลุ่มเป้าหมาย อาจารย์ 3 คน นักศึกษา 6 คน ผลการเข้าร่วมทั้ง 9 คน คิดเป็นร้อยละ 100</p>			
6. จำนวนโครงการวิจัยหรือบริการวิชาการร่วมในประชาคมอาเซียน	1	โครงการ		ไม่มีการดำเนินการ/รายงานผล	ไม่บรรลุ	<span style="color: red;">●</span>	0.00

แผนงานที่ 1 พัฒนาคุณภาพบัณฑิต

ตัวชี้วัดผลงาน	เป้าหมาย	หน่วยนับ	ผลการดำเนินงานและรายละเอียดการดำเนินงาน		การบรรลุตัวบ่งชี้	ระดับความสำเร็จ	
	2559		ผลการดำเนินงาน	รายละเอียดการดำเนินงาน			
7. จำนวนกิจกรรมที่ทำร่วมกับเครือข่ายภายในและต่างประเทศตามข้อตกลงร่วมระดับหน่วยงาน	1	กิจกรรม	11	<p>กิจกรรมที่ทำร่วมกับเครือข่ายภายในและต่างประเทศตามข้อตกลงร่วมระดับหน่วยงานจำนวน 10 กิจกรรม</p> <p><b>คณะวิทยาศาสตร์และเทคโนโลยี</b> จำนวน 4 โครงการได้แก่</p> <ol style="list-style-type: none"> <li>ชื่อโครงการเตรียมความพร้อมความร่วมมือระหว่างสถาบันร่วมกับมรภ.เพชรบูรณ์ วันที่ 9 มิถุนายน 2559 ณ ห้องประชุมราชพฤกษ์ คณะวิทยาศาสตร์และเทคโนโลยี</li> <li>ชื่อโครงการเครือข่ายความร่วมมือด้านประกันคุณภาพ กับมหาวิทยาลัย 9 สถาบัน วันที่ 8 มิถุนายน 2559 ณ มหาวิทยาลัยหัวเฉียวเฉลิมพระเกียรติ</li> <li>ชื่อโครงการประชุมวิชาการระดับชาติ ASTC ความร่วมมือระหว่างคณะวิทยาศาสตร์และเทคโนโลยี ร่วมกับ 9 สถาบัน วันที่ 31 พ.ค. 2559 ณ โรงแรมเซ็นทาราศูนย์ราชการและคอนเวนชันเซ็นเตอร์ แจ้งวัฒนะ กรุงเทพฯ</li> <li>ชื่อโครงการSafty sharing day ร่วมกับกรมสวัสดิการและคุ้มครองแรงงาน วันที่ 14 พ.ค. 2559 ห้องประชุมราชพฤกษ์ คณะวิทยาศาสตร์และเทคโนโลยี</li> </ol>	บรรลุ		100.00

แผนงานที่ 1 พัฒนาคุณภาพบัณฑิต

ตัวชี้วัดผลงาน	เป้าหมาย	หน่วยนับ	ผลการดำเนินงานและรายละเอียดการดำเนินงาน		การบรรลุตัวบ่งชี้	ระดับความสำเร็จ	
	2559		ผลการดำเนินงาน	รายละเอียดการดำเนินงาน			
				<p><b>คณะมนุษยศาสตร์และสังคมศาสตร์</b> จำนวน 2 โครงการ ได้แก่</p> <ol style="list-style-type: none"> <li>ชื่อโครงการนักศึกษาภาษาไทยฯ ใฝ่ใจความพอเพียงร่วมกับ ศูนย์ภูมิรักษ์ธรรมชาติ</li> <li>ชื่อโครงการบริการวิชาการปรัชญาเศรษฐกิจพอเพียงใน กระแสอาเซียนร่วมกับชุมชนบ้านเขาสิงห์โต</li> </ol> <p><b>คณะเทคโนโลยีการเกษตร</b> จำนวน 2 โครงการ ได้แก่</p> <ol style="list-style-type: none"> <li>โครงการประชุมวิชาการวิทยาศาสตร์และเทคโนโลยีระหว่าง สถาบัน ASTC 2016 (ครั้งที่ 4) ร่วมกับ 11 หน่วยงาน 9 สถาบัน เจ้าภาพคณะเทคโนโลยีการเกษตรสถาบันแพทย์แผนไทย / เทคโนโลยีราชมงคลธัญบุรี วันที่ 31 พ.ค. 2559 ณ โรงแรม เซ็นทราศูนย์ราชการและคอนเวนชันเซ็นเตอร์ แจ้งวัฒนะ กรุงเทพฯ</li> <li>โครงการแข่งขันทักษะวิชาการเกษตร ณ มหาวิทยาลัยราชภัฏพิบูลสงคราม เครือข่ายคณะเกษตรศาสตร์และสาขาที่เกี่ยวข้อง มหาวิทยาลัยราชภัฏทั่วประเทศ วันที่ 27-29 มกราคม พ.ศ. 2559</li> </ol>			

แผนงานที่ 1 พัฒนาคุณภาพบัณฑิต

ตัวชี้วัดผลงาน	เป้าหมาย	หน่วยนับ	ผลการดำเนินงานและรายละเอียดการดำเนินงาน		การบรรลุ ตัวบ่งชี้	ระดับความสำเร็จ	
	2559		ผลการดำเนินงาน	รายละเอียดการดำเนินงาน			
				<p><b>คณะเทคโนโลยีอุตสาหกรรม</b> จำนวน 2 โครงการ ได้แก่</p> <ol style="list-style-type: none"> <li>ชื่อโครงการ ความร่วมมือจัดการศึกษาแบบสหกิจศึกษาร่วมกับ บริษัท ช.ทวี ดอลลาเซียน จำกัด (มหาชน)</li> <li>ชื่อโครงการ ฝึกทักษะวิชาชีพระยะสั้นในโรงงาน ร่วมกับ บริษัท ทีดีเอส ประเทศไทย จำกัด (มหาชน) และ การไฟฟ้าฝ่ายผลิตแห่งประเทศไทย จังหวัดลำปาง</li> </ol> <p><b>คณะวิทยาการจัดการ</b> จำนวน 1 โครงการ ได้แก่</p> <ol style="list-style-type: none"> <li>ชื่อโครงการสร้างเครือข่ายสถานศึกษา สาขาวิชาการจัดการธุรกิจค้าปลีก ร่วมกับวิทยาลัยเทคนิคธัญบุรี โรงเรียนอยุธยา นุสรณ์ โรงเรียนประเทียวิทยาทาน โรงเรียนเทพศิรินทร์พู่แค โรงเรียนสรกิจพิทยา</li> </ol> <p><b>วิทยาลัยนวัตกรรมการจัดการ</b> จำนวน 2 โครงการ ได้แก่</p> <ol style="list-style-type: none"> <li>ชื่อโครงการนักศึกษาและเปลี่ยน ณ สาธารณรัฐประชาชนจีน 15 วัน ร่วมกับมหาวิทยาลัยหัวเฉียว สาธารณรัฐประชาชนจีน วันที่ 19-20 ธันวาคม พ.ศ. 2558</li> <li>ชื่อโครงการสร้างความร่วมมือกับองค์กรภายนอก เพื่อส่งเสริมการจัดการเรียนการสอนแบบ Work Based Learning ร่วมกับบริษัท สายการบินนกแอร์ จำกัด (มหาชน) วันที่ 1 ธันวาคม พ.ศ. 2558</li> </ol>			





แผนงานที่ 1 พัฒนาคุณภาพบัณฑิต

ตัวชี้วัดผลงาน	เป้าหมาย	หน่วยนับ	ผลการดำเนินงานและรายละเอียดการดำเนินงาน		การบรรลุตัวบ่งชี้	ระดับความสำเร็จ	
	2559		ผลการดำเนินงาน	รายละเอียดการดำเนินงาน			
8. จำนวนนักศึกษา อาจารย์ บุคลากร ภายในที่ร่วมโครงการ กิจกรรมกับเครือข่ายความร่วมมือ	200	คน	725	จำนวนนักศึกษา อาจารย์ บุคลากร ภายในที่ร่วมโครงการ กิจกรรมกับเครือข่ายความร่วมมือจำนวน 725 คน แบ่งเป็น อาจารย์ 62 คน บุคลากร 92 คน บุคลากรภายนอก 7 คน นักศึกษา 564 คน	บรรลุ	●	100.00
				คณะมนุษยศาสตร์และสังคมศาสตร์ จำนวนนักศึกษา อาจารย์ บุคลากร ภายในที่ร่วมโครงการกิจกรรมกับเครือข่ายความร่วมมือจำนวน 39 คน แบ่งเป็น อาจารย์ 7 คน บุคลากร 2 คน นักศึกษา 30 คน			
				คณะเทคโนโลยีการเกษตร จำนวน 2 โครงการได้แก่ จำนวน นักศึกษา อาจารย์ บุคลากร ภายในที่ร่วมโครงการกิจกรรมกับเครือข่ายความร่วมมือจำนวน 45 คน แบ่งเป็น อาจารย์ 18 คน นักศึกษา 27 คน			
				คณะเทคโนโลยีอุตสาหกรรม จำนวน 2 โครงการได้แก่ จำนวน นักศึกษา อาจารย์ บุคลากร ภายในที่ร่วมโครงการกิจกรรมกับเครือข่ายความร่วมมือจำนวน 142 คน แบ่งเป็น อาจารย์ 7 คน นักศึกษา 135 คน			


แผนงานที่ 1 พัฒนาคุณภาพบัณฑิต

ตัวชี้วัดผลงาน	เป้าหมาย	หน่วยนับ	ผลการดำเนินงานและรายละเอียดการดำเนินงาน		การบรรลุตัวบ่งชี้	ระดับความสำเร็จ	
	2559		ผลการดำเนินงาน	รายละเอียดการดำเนินงาน			
				<p><b>วจก.</b> จำนวนนักศึกษา อาจารย์ บุคลากร ภายในที่ร่วมโครงการกิจกรรมกับเครือข่ายความร่วมมือจำนวน 304 คน แบ่งเป็น อาจารย์ 5 คน บุคลากร 2 คน นักศึกษา 20 คน นักเรียนจากโรงเรียนอื่น ๆ 277 คน</p>			
				<p><b>นวัตกรรม</b> จำนวนนักศึกษา อาจารย์ บุคลากร ภายในที่ร่วมโครงการกิจกรรมกับเครือข่ายความร่วมมือจำนวน 126 คน แบ่งเป็น อาจารย์ 25 คน บุคลากร 9 คน นักศึกษา 85 คน บุคลากรภายนอก 7 คน</p>			
				<p><b>คณะวิทยาศาสตร์และเทคโนโลยี</b> จำนวนนักศึกษา อาจารย์ บุคลากร ภายในที่ร่วมโครงการกิจกรรมกับเครือข่ายความร่วมมือเครือข่ายความร่วมมือประชุมวิชาการระดับชาติ ASTC ความร่วมมือระหว่างคณะวิทยาศาสตร์และเทคโนโลยี ร่วมกับ 9 สถาบันจำนวน 89 คน แบ่งเป็น อาจารย์ และบุคลากร 79 คน นักศึกษา 10 คน</p>			

แผนงานที่ 1 พัฒนาคุณภาพบัณฑิต

ตัวชี้วัดผลงาน	เป้าหมาย	หน่วยนับ	ผลการดำเนินงานและรายละเอียดการดำเนินงาน		การบรรลุตัวบ่งชี้	ระดับความสำเร็จ	
	2559		ผลการดำเนินงาน	รายละเอียดการดำเนินงาน			
9. จำนวนอาจารย์ที่ได้รับการพัฒนาความรู้ ทักษะใน การจัดการเรียนการสอนหมวดวิชาศึกษาทั่วไป	80	ร้อยละ	200	<p>กลุ่มอาจารย์เป้าหมายที่คาดว่าจะได้รับการพัฒนาความรู้ ทักษะใน การจัดการเรียนการสอนหมวดวิชาศึกษาทั่วไป 70 คน แต่มีอาจารย์ที่ได้รับการพัฒนาความรู้ ทักษะใน การจัดการเรียนการสอนหมวดวิชาศึกษาทั่วไป 140 คน คิดเป็นร้อยละ 200</p> <p><u>หมายเหตุ</u> เนื่องจากงานวิชาศึกษาทั่วไปได้ปรับปรุงหลักสูตร จากเดิม 5 รายวิชา เป็น 9 รายวิชา ทำให้มีจำนวนอาจารย์ผู้สอนในแต่ละรายวิชา มากขึ้น จากเดิม 5 รายวิชา เป้าหมาย 70 คน เป็น 9 รายวิชา 140 คน คิดเป็นร้อยละ 200 จากตัวชี้วัดที่ตั้งไว้</p>	บรรลุ		100.00
10. จำนวนกลุ่มนักศึกษาหรือหมู่เรียนที่มีผลการเรียนรู้ในระดับดีเด่นเป็นตัวอย่างได้	1	หมู่เรียน	5	<p>นักศึกษาคณะวิทยาการจัดการ สาขา การบริหารธุรกิจ หมู่ที่ 1</p> <p>นักศึกษาคณะ เทคโนโลยีอุตสาหกรรม สาขา อิเล็กทรอนิกส์ สื่อสารและคอมพิวเตอร์ หมู่ที่ 1</p> <p>นักศึกษาคณะวิทยาศาสตร์และเทคโนโลยี สาขาสาธารณสุขศาสตร์ หมู่ที่ 2</p> <p>นักศึกษาคณะวิทยาการจัดการ สาขาการจัดการท่องเที่ยวหมู่ที่ 1</p> <p>นักศึกษาคณะครุศาสตร์ สาขาเคมีและวิทยาศาสตร์ทั่วไปหมู่ที่ 1</p> <p><u>หมายเหตุ</u> วัดผลจากการประกวดผลงานนักศึกษาในกิจกรรม GE DAY ซึ่งเป็นกิจกรรมแสดงผลงานของกลุ่มนักศึกษาที่ชนะเลิศโครงการในระดับชั้นเรียน เพื่อเป็นตัวแทนแข่งขันกับกลุ่มที่ชนะเลิศห้องอื่น ซึ่งจะได้กลุ่มที่ชนะเลิศของแต่ละรายวิชา จำนวน 5 กลุ่ม</p>	บรรลุ		100.00

แผนงานที่ 1 พัฒนาคุณภาพบัณฑิต

ตัวชี้วัดผลงาน	เป้าหมาย	หน่วยนับ	ผลการดำเนินงานและรายละเอียดการดำเนินงาน		การบรรลุ ตัวบ่งชี้	ระดับความสำเร็จ	
	2559		ผลการ ดำเนินงาน	รายละเอียดการดำเนินงาน			
11. ร้อยละของรายวิชาในหลักสูตรที่จัดให้นักศึกษามีประสบการณ์ร่วมเรียนรู้ แก้ไขปัญหาพร้อมกับชุมชน ท้องถิ่น สถานประกอบการ	80	ร้อยละ	0.93	<p>หลักสูตรทั้งหมด 23 หลักสูตร 64 สาขา 3,004 รายวิชา จัดให้นักศึกษามีประสบการณ์ ร่วมเรียนรู้ แก้ไขปัญหาพร้อมกับชุมชน ท้องถิ่น สถานประกอบการเพียง 7 หลักสูตร 21 สาขา 28 รายวิชา ดังนี้</p> <p><b>หลักสูตรครุศาสตรบัณฑิต 602 รายวิชา มี 2 รายวิชาที่จัดให้นักศึกษามีประสบการณ์ร่วมเรียนรู้ แก้ไขปัญหาพร้อมกับชุมชน ท้องถิ่น สถานประกอบการ คิดเป็น 0.33</b></p> <ol style="list-style-type: none"> <li>หลักสูตรครุศาสตรบัณฑิต สาขาคณิตศาสตร์ มี 1 รายวิชา</li> <li>หลักสูตรครุศาสตรบัณฑิต สาขาเคมี ชีว วิทยาศาสตร์ทั่วไป มี 1 รายวิชา</li> </ol> <p><b>หลักสูตรรัฐประศาสนศาสตรบัณฑิต 60 รายวิชาที่จัดให้นักศึกษามีประสบการณ์ร่วมเรียนรู้ แก้ไขปัญหาพร้อมกับชุมชน ท้องถิ่น สถานประกอบการ มี 1 รายวิชา คิดเป็น 1.67</b></p> <ol style="list-style-type: none"> <li>หลักสูตรรัฐประศาสนศาสตรบัณฑิต สาขารัฐประศาสนศาสตร์มีรายวิชา 1 รายวิชา มีนักศึกษาเข้าร่วม 5 คน</li> </ol>	ต้องปรับปรุง		1.16

แผนงานที่ 1 พัฒนาคุณภาพบัณฑิต

ตัวชี้วัดผลงาน	เป้าหมาย	หน่วยนับ	ผลการดำเนินงานและรายละเอียดการดำเนินงาน		การบรรลุตัวบ่งชี้	ระดับความสำเร็จ	
	2559		ผลการดำเนินงาน	รายละเอียดการดำเนินงาน			
				<p>หลักสูตรศิลปกรรมศาสตรบัณฑิต 90 รายวิชาที่จัดให้นักศึกษามีประสบการณ์ร่วมเรียนรู้ แก้ไขปัญหาพร้อมกับชุมชน ท้องถิ่น สถานประกอบการ มี 1 รายวิชา คิดเป็น 1.11</p> <p>1. หลักสูตรศิลปกรรมศาสตรบัณฑิต สาขาทัศนศิลป์ มีรายวิชา 1 รายวิชา มีนักศึกษาเข้าร่วม 15 คน</p> <p>หลักสูตรศิลปศาสตรบัณฑิต 686 รายวิชาที่จัดให้นักศึกษามีประสบการณ์ร่วมเรียนรู้ แก้ไขปัญหาพร้อมกับชุมชน ท้องถิ่น สถานประกอบการ มี 9 รายวิชา คิดเป็น 1.31</p> <p>1. หลักสูตรศิลปศาสตรบัณฑิต สาขาการพัฒนารวมชน มีรายวิชา 1 รายวิชา มีนักศึกษาเข้าร่วม 5 คน</p> <p>2. หลักสูตรศิลปศาสตรบัณฑิต สาขาจิตวิทยา มีรายวิชา 1 รายวิชา มีนักศึกษาเข้าร่วม 20 คน</p> <p>3. หลักสูตรศิลปศาสตรบัณฑิต สาขาดนตรีสากล มีรายวิชา 1 รายวิชา มีนักศึกษาเข้าร่วม 15 คน</p> <p>4. หลักสูตรศิลปศาสตรบัณฑิต สาขาภาษาไทยเพื่อนวัตกรรมการสื่อสาร มีรายวิชา 1 รายวิชา มีนักศึกษาเข้าร่วม 6 คน</p> <p>4. หลักสูตรศิลปศาสตรบัณฑิต สาขาศิลปะการแสดง มีรายวิชา 1 รายวิชา มีนักศึกษาเข้าร่วม 4 คน</p>			

แผนงานที่ 1 พัฒนาคุณภาพบัณฑิต

ตัวชี้วัดผลงาน	เป้าหมาย	หน่วยนับ	ผลการดำเนินงานและรายละเอียดการดำเนินงาน		การบรรลุตัวบ่งชี้	ระดับความสำเร็จ	
	2559		ผลการดำเนินงาน	รายละเอียดการดำเนินงาน			
				<p>6. หลักสูตรศิลปศาสตรบัณฑิต สาขาสังคมศาสตร์เพื่อการพัฒนา มีรายวิชา 1 รายวิชา มีนักศึกษาเข้าร่วม 20 คน</p> <p>7. หลักสูตรศิลปศาสตรบัณฑิต สาขาสารสนเทศศาสตร์ มีรายวิชา 1 รายวิชา มีนักศึกษาเข้าร่วม 25 คน</p> <p>8. หลักสูตรศิลปศาสตรบัณฑิต สาขาวิชาการจัดการการบริการและการโรงแรม (ภาษาอังกฤษ) มีรายวิชา 2 รายวิชา มีนักศึกษาเข้าร่วม 39 คน</p> <p><b>หลักสูตรนิติศาสตรบัณฑิต 79 รายวิชาที่จัดให้นักศึกษามีประสบการณ์ร่วมเรียนรู้ แก้ไขปัญหาพร้อมกับชุมชน ท้องถิ่น สถานประกอบการ มี 6 รายวิชา คิดเป็น 7.60</b></p> <p>1. หลักสูตรนิติศาสตรบัณฑิต สาขานิติศาสตร์ มีรายวิชา 6 รายวิชา มีนักศึกษาเข้าร่วม 22 คน</p> <p><b>หลักสูตรวิทยาศาสตร์บัณฑิต 578 รายวิชาที่จัดให้นักศึกษามีประสบการณ์ร่วมเรียนรู้ แก้ไขปัญหาพร้อมกับชุมชน ท้องถิ่น สถานประกอบการ มี 8 รายวิชา คิดเป็น 1.38</b></p> <p>1. หลักสูตรวิทยาศาสตร์บัณฑิต สาขาเกษตรศาสตร์ มี 2 รายวิชา จาก 72 รายวิชา ได้แก่ รายวิชาการปลูกพืชโดยไม่ใช้ดิน (5034504) และรายวิชาความอุดมสมบูรณ์ของดินและธาตุอาหารพืช (5012303) มีนักศึกษาเข้าร่วม 26 คน</p>			

แผนงานที่ 1 พัฒนาคุณภาพบัณฑิต

ตัวชี้วัดผลงาน	เป้าหมาย	หน่วยนับ	ผลการดำเนินงานและรายละเอียดการดำเนินงาน		การบรรลุตัวบ่งชี้	ระดับความสำเร็จ	
	2559		ผลการดำเนินงาน	รายละเอียดการดำเนินงาน			
				<p>2. หลักสูตรวิทยาศาสตร์บัณฑิต สาขาวิทยาศาสตร์และเทคโนโลยีการอาหาร มี 1 รายวิชา จาก 37 รายวิชา รายวิชา เทคโนโลยีัญชาติและผลิตภัณฑ์ (5072403) มีนักศึกษาเข้าร่วม 9 คน</p> <p>3. หลักสูตร เทคโนโลยีสารสนเทศ มี 1 รายวิชา คือ รายวิชา เทคโนโลยีเว็บ (1/2558) อ.อรรถพร หนูเพชร มีนักศึกษาเข้าร่วม 30 คน</p> <p>4. หลักสูตรวิทยาการคอมพิวเตอร์ มี 1 รายวิชา รายวิชา จรรยาบรรณทางวิชาชีพและกฎหมายทางคอมพิวเตอร์ (1/2558) อ.ดารวภา วีระพันธ์ มีนักศึกษาเข้าร่วม 30 คน</p> <p>5. หลักสูตรโภชนาการและการกำหนดอาหาร มี 3 รายวิชา รายวิชา การส่งเสริมสุขภาพทางโภชนาการ (1/2558) ของอ.ศกุนตลา มานะกล้า, รายวิชา การบริการบริหารสุขภาพ และ รายวิชาโรคติดต่อ (1/2558) อ.นันทิภา แก้วลี มีนักศึกษาเข้าร่วม 30 คน</p>			

แผนงานที่ 1 พัฒนาคุณภาพบัณฑิต

ตัวชี้วัดผลงาน	เป้าหมาย	หน่วยนับ	ผลการดำเนินงานและรายละเอียดการดำเนินงาน		การบรรลุตัวบ่งชี้	ระดับความสำเร็จ	
	2559		ผลการดำเนินงาน	รายละเอียดการดำเนินงาน			
				หลักสูตรบริหารธุรกิจบัณฑิต 342 รายวิชาที่จัดให้นักศึกษามีประสบการณ์ร่วมเรียนรู้ แก้ไขปัญหาร่วมกับชุมชน ท้องถิ่น สถานประกอบการ มี 1 รายวิชา คิดเป็น 0.29  1. หลักสูตรบริหารธุรกิจบัณฑิต สาขาวิชาการจัดการธุรกิจการบิน (นานาชาติ) มีรายวิชา 1 รายวิชามีนักศึกษาเข้าร่วม 50 คน			

สรุปผลการดำเนินงาน

แผนงานที่ 1 ประจำปีงบประมาณ พ.ศ. 2559

จำนวนตัวบ่งชี้ 11 ตัวบ่งชี้

บรรลุตัวบ่งชี้ 9




ดำเนินการแต่ไม่บรรลุ 1

ไม่ได้ดำเนินการ 1





มีระดับผลการดำเนินงานอยู่ที่ร้อยละ 81.92







แผนงานที่ 2 ยกระดับคุณภาพและมาตรฐานการศึกษา

ตัวชี้วัดผลงาน	เป้าหมาย	หน่วยนับ	ผลการดำเนินงานและรายละเอียดการดำเนินงาน		การบรรลุตัวบ่งชี้	ระดับความสำเร็จ	
	2559		ผลการดำเนินงาน	รายละเอียดการดำเนินงาน			
1. จำนวนหลักสูตรนานาชาติที่พัฒนาใหม่และเปิดรับนักศึกษาได้ตรงตามแผนที่กำหนด	1	หลักสูตร	1	จำนวน 1 หลักสูตร คือ 1. ชื่อหลักสูตรบริหารธุรกิจบัณฑิต สาขาวิชาการจัดการธุรกิจการบริการผู้สูงอายุ (หลักสูตรสองภาษา) พัฒนาปีการศึกษา 2559 เปิดรับนักศึกษาปีการศึกษา 2559 ตามแผนจำนวน 30 คน ปัจจุบันมีจำนวนศึกษา 6 คน	บรรลุ		100.00
2. จำนวนประเทศของนักศึกษาต่างชาติที่เข้ามาศึกษาต่อในมหาวิทยาลัย	2	ประเทศ	3	จำนวน 3 ประเทศ ได้แก่ 1. ประเทศสาธารณรัฐประชาธิปไตยประชาชนลาว จำนวน 1 คน 2. ประเทศสาธารณรัฐแห่งสหภาพเมียนมา จำนวน 4 คน 3. ประเทศสาธารณรัฐประชาชนจีน จำนวน 27 คน	บรรลุ		100.00
3. ค่าคะแนนของของหลักสูตรที่ผ่านการประเมินคุณภาพตามเกณฑ์ สกอ. เป็นไปตามเป้าหมายของมหาวิทยาลัย	≥ 4.51	ค่าคะแนน	2.91	หลักสูตรที่เข้ารับการประเมินคุณภาพทั้งหมด 63 หลักสูตร หลักสูตรที่ผ่านการประเมินคุณภาพตามเกณฑ์ สกอ. เป็นไปตามเป้าหมายของมหาวิทยาลัย 61 หลักสูตร อยู่ในระดับ 2.91	ต้องปรับปรุง		64.52



แผนงานที่ 2 ยกระดับคุณภาพและมาตรฐานการศึกษา

ตัวชี้วัดผลงาน	เป้าหมาย	หน่วยนับ	ผลการดำเนินงานและรายละเอียดการดำเนินงาน		การบรรลุตัวบ่งชี้	ระดับความสำเร็จ	
	2559		ผลการดำเนินงาน	รายละเอียดการดำเนินงาน			
4. คะแนนผลการประเมินคุณภาพระดับหน่วยงานมหาวิทยาลัย ของ สกอ. สมศ.	≥ดี	เกณฑ์	ดี	ระดับคณะ 7 คณะ มีคะแนนภาพรวม 4.28 อยู่ในเกณฑ์ ดี ระดับสำนัก/หน่วยงานสนับสนุน 7 หน่วยงาน มีคะแนนภาพรวม 3.94 อยู่ในเกณฑ์ ดี ระดับมหาวิทยาลัย 4.27 อยู่ในเกณฑ์ ดี	บรรลุ		100.00
5. ร้อยละของทรัพยากรที่จัดหาได้ทันเวลาตามแผนงานที่กำหนด	80	ร้อยละ	99.64	จำนวนกิจกรรมการจัดการทรัพยากรทั้งหมดจำนวน 96 รายการ ได้ทันเวลาตามระยะเวลา คิดเป็นร้อยละ 99.64	บรรลุ		100.00
6. ร้อยละความพึงพอใจของนักศึกษา อาจารย์ต่อทรัพยากรสนับสนุนการเรียนการสอน คุณภาพ การบริการและการพัฒนามหาวิทยาลัย	80	ร้อยละ	86.68	ข้อมูลจากหน่วยงานที่ได้มีการสำรวจความพึงพอใจของนักศึกษา อาจารย์ต่อทรัพยากรสนับสนุนการเรียนการสอน คุณภาพ การบริการและการพัฒนามหาวิทยาลัย โดยเฉลี่ย คิดเป็นร้อยละ 86.68	บรรลุ		100.00
7. ร้อยละจำนวนผู้บริหารและบุคลากรที่ผ่านหลักสูตรผู้นำการเปลี่ยนแปลง	80	ร้อยละ		ไม่มีการดำเนินการ	ไม่บรรลุ		0.00

แผนงานที่ 2 ยกระดับคุณภาพและมาตรฐานการศึกษา

ตัวชี้วัดผลงาน	เป้าหมาย	หน่วยนับ	ผลการดำเนินงานและรายละเอียดการดำเนินงาน		การบรรลุตัวบ่งชี้	ระดับความสำเร็จ	
	2559		ผลการดำเนินงาน	รายละเอียดการดำเนินงาน			
8. จำนวนกลุ่มชุมชนแห่งนักปฏิบัติ ชุมชนแห่งการเรียนรู้ ที่ปรับปรุงแก้ไขปัญหาการทำงานร่วมกันให้ประสบผลสำเร็จ	1	กลุ่ม	4	จำนวน 4 กลุ่ม 1. การเสริมพลังชุมชนด้วยจิตอาสาในการบริหารจัดการน้ำอย่างยั่งยืนด้วยฝายมีชีวิต 2. ชุมชนต้นแบบเศรษฐกิจพอเพียงการเพาะปลูกหน่อไม้ฝรั่งบ้านเขาสิงห์โต 3. ชุมชนตำบลคลองห้า 4. การจัดการความรู้ KM	บรรลุ		100.00
9. ร้อยละของอาจารย์ บุคลากร ที่ร่วมกิจกรรมการพัฒนาครบถ้วนตามข้อตกลง	80	ร้อยละ	100	จำนวนอาจารย์ บุคลากร ทั้งหมดจำนวน 500 คน เข้าร่วมกิจกรรมการพัฒนาครบถ้วนตามข้อตกลงจำนวน 500 คน คิดเป็นร้อยละ 100	บรรลุ		100.00
10. ร้อยละบุคลากรที่ได้รับการพัฒนาครบตามเกณฑ์ที่กำหนด	80	ร้อยละ	100	จำนวนบุคลากร ทั้งหมดจำนวน 150 คน ได้รับการพัฒนาตามเกณฑ์จำนวน 150 คน คิดเป็นร้อยละ 100	บรรลุ		100.00
11. ร้อยละของอาจารย์ที่ได้รับการประเมินการสอนในเกณฑ์ดี	80	ร้อยละ	98.45	ปีงบประมาณ พ.ศ. 2559 ปีการศึกษา พ.ศ. 2558 จำนวนอาจารย์ที่ได้รับจำนวน 518 คน ได้รับการประเมินการสอนในเกณฑ์ดี จำนวน 510 คน คิดเป็นร้อยละ 98.46	บรรลุ		100.00

แผนงานที่ 2 ยกระดับคุณภาพและมาตรฐานการศึกษา

ตัวชี้วัดผลงาน	เป้าหมาย	หน่วยนับ	ผลการดำเนินงานและรายละเอียดการดำเนินงาน		การบรรลุตัวบ่งชี้	ระดับความสำเร็จ	
	2559		ผลการดำเนินงาน	รายละเอียดการดำเนินงาน			
12. ร้อยละความสำเร็จการรับนักศึกษาตามแผนที่กำหนด	80	ร้อยละ	62.38	นักศึกษาตามแผนการรับ จำนวน 2,980 คน เข้าศึกษาจำนวน 1,859 คน คิดเป็นร้อยละ 62.38	ต้องปรับปรุง		77.98
13. จำนวนเงินจากโครงการวิจัย นวัตกรรมและการบริการวิชาการจากภายนอกที่เพิ่มขึ้นต่อคณะ/หน่วยงาน	10 ล้าน	บาท	15,983,760.28	สถาบันวิจัยและพัฒนา จำนวนเงินจากโครงการวิจัย นวัตกรรมและการบริการวิชาการจากภายนอกปีงบประมาณ 2558 จำนวน 2,887,493.00 บาท ปีงบประมาณ 2559 จำนวน 10,970,925.28 บาท เพิ่มขึ้น 8,083,432.28 คิดเป็นร้อยละที่เพิ่มขึ้น 279.95  สำนักส่งเสริมการเรียนรู้และบริการวิชาการ จำนวนเงินจากโครงการวิจัย นวัตกรรมและการบริการวิชาการจากภายนอกปีงบประมาณ 2558 จำนวน 7,251,375 บาท ปีงบประมาณ 2559 จำนวน 15,151,703 บาท	บรรลุ		100.00

สรุปผลการดำเนินงาน

แผนงานที่ 2 ประจำปีงบประมาณ พ.ศ. 2559

จำนวนตัวบ่งชี้ 13 ตัวบ่งชี้


บรรลุตัวบ่งชี้ 10

ดำเนินการแต่ไม่บรรลุ 2



ไม่ได้ดำเนินการ 1

มีระดับผลการดำเนินงานอยู่ที่ร้อยละ 87.88

แผนงานที่ 3 วิจัย บริการวิชาการ อนุรักษ์ ส่งเสริม พัฒนาศาสนา ศิลปะและวัฒนธรรม

ตัวชี้วัดผลงาน	เป้าหมาย	หน่วยนับ	ผลการดำเนินงานและรายละเอียดการดำเนินงาน		การบรรลุตัวบ่งชี้	ระดับความสำเร็จ	
	2559		ผลการดำเนินงาน	รายละเอียดการดำเนินงาน			
1. จำนวนผลงานเชิงประจักษ์ที่ได้เผยแพร่สร้างการรับรู้ในด้านการตอบสนองต่อปัญหาด้านระบบนิเวศในเมือง	7	เรื่อง	6	<p>จำนวน 8 เรื่อง ได้แก่</p> <ol style="list-style-type: none"> <li>เรื่อง การพัฒนาระบบการผลิตข้าวปลอดภัยสำหรับที่นาและข้าวกระถางในเขตชานเมืองย่านอุตสาหกรรมหนาแน่น</li> <li>การศึกษาพื้นที่และวางแผนการจัดการทรัพยากรพื้นดินและน้ำทางกายภาพ มหาวิทยาลัยราชภัฏวไลยอลงกรณ์ ระยะที่ 1</li> <li>การจัดทำแบบร่างแผนแม่บทจัดการทรัพยากร และระบบนิเวศภายในมหาวิทยาลัยระยะที่ 1</li> <li>เรื่อง การเสริมพลังชุมชนด้วยจิตอาสาในการบริหารจัดการน้ำอย่างยั่งยืนด้วยฝายมีชีวิต</li> <li>“โครงการการศึกษารูปแบบการบำบัดน้ำโดยวิธีธรรมชาติที่เหมาะสมสำหรับน้ำเสียจากอาคารที่พักอาศัยขนาดใหญ่ ระยะที่ 1</li> <li>“โครงการการศึกษาคุณลักษณะของน้ำทิ้งของอาคารที่พักอาศัยขนาดใหญ่</li> </ol>	ต้องปรับปรุง		85.71


แผนงานที่ 3 วิจัย บริการวิชาการ อนุรักษ์ ส่งเสริม พัฒนาศาสนา ศิลปะและวัฒนธรรม

ตัวชี้วัดผลงาน	เป้าหมาย	หน่วยนับ	ผลการดำเนินงานและรายละเอียดการดำเนินงาน		การบรรลุตัวบ่งชี้	ระดับความสำเร็จ	
	2559		ผลการดำเนินงาน	รายละเอียดการดำเนินงาน			
2. ระดับการรับรู้ของประชาชน สังคมที่มีต่อมหาวิทยาลัย ด้านการตอบสนองต่อปัญหาด้านระบบนิเวศขานเมือง	5	ระดับ	5	การสำรวจพบว่าชุมชนทั้งภายในและภายนอกมหาวิทยาลัยรับรู้ถึงการดำเนินโครงการของมหาวิทยาลัย โดยคณะทำงานได้ประชาสัมพันธ์และเชิญชวน คณาจารย์ บุคลากร นักศึกษา เข้ามามีส่วนร่วมในการดำเนินโครงการ รวมถึงการประสานงานกับหน่วยงานภายนอก เช่น องค์การบริหารส่วนตำบลพยอม เทศบาลตำบลพระอินทร์ราชา เทศบาลเมืองท่าโขลง และชุมชนรอบๆมหาวิทยาลัย เข้ามามีส่วนร่วมในการดำเนินโครงการ ตลอดจนการได้รับความอนุเคราะห์จากเครือข่ายฝ่ายมีชีวิตแห่งประเทศไทย ในการให้ความรู้และเทคนิคในการสร้างฝ่ายมีชีวิตภายในมหาวิทยาลัย ซึ่งทุกหน่วยงานที่กล่าวมานี้ให้ความร่วมมือจากทุกภาคส่วนด้วยดี	บรรลุ		100.00
3. จำนวนผลงานเชิงประจักษ์ที่ได้เผยแพร่ สร้างการรับรู้ในด้านการพัฒนาวิชาชีพครู	4	เรื่อง	5	จำนวน 5 โครงการ ได้แก่ 1. โครงการสำรวจความต้องการรับการพัฒนาของครู และบุคลากรทางการศึกษา โรงเรียนเครือข่าย ได้มีโรงเรียนเครือข่ายตอบแบบสำรวจความต้องการอบรม คิดเป็นร้อยละ 100 2. โครงการค่ายการเรียนรู้สำหรับครูและบุคลากรทางการศึกษา โรงเรียนเครือข่าย ได้พัฒนาโรงเรียนตำรวจตระเวนชายแดนทุ่งกบินทร์ ในระดับชั้นอนุบาล และ ประถมศึกษา คิดเป็นร้อยละ 95	บรรลุ		100.00

แผนงานที่ 3 วิจัย บริการวิชาการ อนุรักษ์ ส่งเสริม พัฒนาศาสนา ศิลปะและวัฒนธรรม



ตัวชี้วัดผลงาน	เป้าหมาย	หน่วยนับ	ผลการดำเนินงานและรายละเอียดการดำเนินงาน		การบรรลุ ตัวบ่งชี้	ระดับความสำเร็จ	
	2559		ผลการ ดำเนินงาน	รายละเอียดการดำเนินงาน			
				<p>3. โครงการพัฒนาความสามารถในกลุ่มสาระวิชาต่าง ๆ สำหรับครู และบุคลากรทางการศึกษาโรงเรียนเครือข่าย โดยใช้การจัดการความรู้ (KM) ได้มีการจัดการแลกเปลี่ยนความรู้ ระหว่างครูและบุคลากรทางการศึกษา โรงเรียนเครือข่าย คิดเป็นร้อยละ 90</p> <p>4. โครงการพัฒนาเทคนิคการจัดการเรียนรู้ในกลุ่มสาระวิชาต่าง ๆ สำหรับครูและบุคลากรทางการศึกษา โรงเรียนเครือข่าย ได้มีการพัฒนาเทคนิคและนวัตกรรมจัดการเรียนรู้ในศตวรรษที่ 21 สำหรับครูและบุคลากรทางการศึกษา คิดเป็นร้อยละ 89.32</p> <p>5. โครงการพัฒนาศักยภาพในการใช้แหล่งการเรียนรู้บูรณาการปรัชญาของเศรษฐกิจพอเพียงในการจัดการเรียนรู้ในกลุ่มสาระวิชาต่าง ๆ สำหรับครูและบุคลากรทางการศึกษา โรงเรียนเครือข่าย ได้มีการพัฒนาการทำบ้านดิน คิดเป็นร้อยละ 90.40</p>			

แผนงานที่ 3 วิจัย บริการวิชาการ อนุรักษ์ ส่งเสริม พัฒนาศาสนา ศิลปะและวัฒนธรรม



ตัวชี้วัดผลงาน	เป้าหมาย	หน่วยนับ	ผลการดำเนินงานและรายละเอียดการดำเนินงาน		การบรรลุ ตัวบ่งชี้	ระดับความสำเร็จ	
	2559		ผลการ ดำเนินงาน	รายละเอียดการดำเนินงาน			
4. ระดับการรับรู้ของประชาชน สังคมที่มีต่อมหาวิทยาลัย ด้าน การพัฒนาวิชาชีพครู	5	ระดับ		ศูนย์ศึกษาการพัฒนาครูและบุคลากรทางการศึกษา ได้สำรวจ ความต้องการการรับการพัฒนาทักษะวิชาชีพครู โดยสำรวจ ข้อมูลความต้องการจากแบบสอบถาม โรงเรียนเครือข่าย และ นอกเครือข่าย ในพื้นที่ จำนวน 300 โรงเรียน พบว่าครู และ บุคลากรทางการศึกษา ไม่น้อยกว่า ร้อยละ 75 มีความต้องการ พัฒนาทักษะทางวิชาชีพครู และมหาวิทยาลัยได้รับความ ร่วมมือจากหน่วยงานภายนอก คือ กองกำกับการตำรวจ ตระเวนชายแดนที่ 12 สำนักงานเขตพื้นที่การศึกษา ประถมศึกษา และสำนักงานเขตพื้นที่ศึกษามัธยมศึกษา โดยมีการให้ความรู้แก่ชุมชนใกล้เคียงและผู้ปกครอง เช่น การ จัดการโครงการค่ายการจัดการเรียนรู้สำหรับครู และบุคลากร ทางการศึกษาโครงการพัฒนาครูปฐมวัยให้ทันเด็กยุคเจนอัลฟา โครงการนำร่องคู่มือพัฒนาครู แต่ในปีงบประมาณ พ.ศ. 2559 ศูนย์ศึกษาการพัฒนาครูและบุคลากรทางการศึกษายังไม่ มีการสำรวจระดับการรับรู้ของประชาชนสังคมที่มีต่อ มหาวิทยาลัย ด้าน การพัฒนาวิชาชีพครู และจะดำเนินการใน ปีถัดไป	ต้อง ปรับปรุง		



แผนงานที่ 3 วิจัย บริการวิชาการ อนุรักษ์ ส่งเสริม พัฒนาศาสนา ศิลปะและวัฒนธรรม

ตัวชี้วัดผลงาน	เป้าหมาย	หน่วยนับ	ผลการดำเนินงานและรายละเอียดการดำเนินงาน		การบรรลุตัวบ่งชี้	ระดับความสำเร็จ	
	2559		ผลการดำเนินงาน	รายละเอียดการดำเนินงาน			
5. ร้อยละของผลงานวิชาการที่ได้รับการตีพิมพ์เผยแพร่ต่อจำนวนอาจารย์	80	ร้อยละ	78.55	จำนวน 271 ผลงาน ได้แก่ 1. ผลงานที่มีค่าน้ำหนักเท่ากับ 0.2 จำนวน 103 ผลงาน คิดเป็นร้อยละ 29.86 ของจำนวนอาจารย์ 2. ผลงานที่มีค่าน้ำหนักเท่ากับ 0.4 จำนวน 37 ผลงาน คิดเป็นร้อยละ 10.72 ของจำนวนอาจารย์ 3. ผลงานที่มีค่าน้ำหนักเท่ากับ 0.6 จำนวน 67 ผลงาน คิดเป็นร้อยละ 24.72 ของจำนวนอาจารย์ 4. ผลงานที่มีค่าน้ำหนักเท่ากับ 0.8 จำนวน 28 ผลงาน คิดเป็นร้อยละ 8.12 ของจำนวนอาจารย์ 5. ผลงานที่มีค่าน้ำหนักเท่ากับ 1.0 จำนวน 25 ผลงาน คิดเป็นร้อยละ 7.25 ของจำนวนอาจารย์	ต้องปรับปรุง		98.19
6. จำนวนเงินทุนวิจัยต่ออาจารย์ตามเกณฑ์	100,000	บาท/คน	94,049.35	จำนวนอาจารย์ 345 คน จำนวนเงินทุนทั้งภายในและภายนอก 32,447,025 บาท คิดเป็น 94,049.35 บาท/คน	ต้องปรับปรุง		94.05

แผนงานที่ 3 วิจัย บริการวิชาการ อนุรักษ์ ส่งเสริม พัฒนาศาสนา ศิลปะและวัฒนธรรม

ตัวชี้วัดผลงาน	เป้าหมาย	หน่วยนับ	ผลการดำเนินงานและรายละเอียดการดำเนินงาน		การบรรลุตัวบ่งชี้	ระดับความสำเร็จ	
	2559		ผลการดำเนินงาน	รายละเอียดการดำเนินงาน			
7. จำนวนผลงานที่มีการเผยแพร่ทำนุบำรุงศิลปวัฒนธรรม	36	ผลงาน	24	จำนวนผลงานที่มีการเผยแพร่ทำนุบำรุงศิลปวัฒนธรรม 24 ผลงาน อาทิเช่น 1. การประกวดงานปั้น 2. การเขียนสีบนเคลือบเครื่องปั้นดินเผา 3. การเขียนสีบนเครื่องจักสาน 4. การประดับตกแต่งเครื่องจักสาน 5. การหล่อหุ่นปูนปลาสเตอร์	ต้องปรับปรุง		66.67
8. ร้อยละนักศึกษาเห็นความสำคัญของศิลปวัฒนธรรมไทย	85	ร้อยละ	95.32	นักศึกษา 6,214 คน เข้าร่วมกิจกรรมและจากผลสำรวจพบว่านักศึกษาเห็นความสำคัญของศิลปวัฒนธรรมไทย คิดเป็นร้อยละ 95.32	บรรลุ		100.00

สรุปผลการดำเนินงาน

แผนงานที่ 3 ประจำปีงบประมาณ พ.ศ. 2559

จำนวนตัวบ่งชี้ 8 ตัวบ่งชี้





บรรลุตัวบ่งชี้ 3

ดำเนินการแต่ไม่บรรลุ 5



ไม่ได้ดำเนินการ -

มีระดับผลการดำเนินงานอยู่ที่ร้อยละ 80.58




แผนงานที่ 4 บริหารและพัฒนาสถาบัน

ตัวชี้วัดผลงาน	เป้าหมาย	หน่วยนับ	ผลการดำเนินงานและรายละเอียดการดำเนินงาน		การบรรลุตัวบ่งชี้	ระดับความสำเร็จ	
	2559		ผลการดำเนินงาน	รายละเอียดการดำเนินงาน			
1. ร้อยละของการเบิกใช้งบประมาณไปตามแผน นโยบาย และยุทธศาสตร์ของมหาวิทยาลัย	80	100	86.45	จำนวน 731,866,300 บาท เบิกจ่าย 632,702,439.44 บาท แยกเป็น (ผ.) จำนวน 499,616,300 บาท เบิกจ่าย 415,056,616 บาท (ก.) จำนวน 110,171,900 บาท เบิกจ่าย	บรรลุ		100.00
2. อัตราการขอโอนงบประมาณข้ามงบลดน้อยลง	10	ร้อยละ	เพิ่มขึ้น	จำนวนเงินโอนปีงบประมาณ 2558 จำนวน 8,939,237.58 บาท จำนวนเงินโอนปีงบประมาณ 2559 จำนวน 9,383,650	ต้องปรับปรุง		0.00
3. ร้อยละของงบประมาณแผ่นดินในส่วนของงบลงทุนและงบพัฒนางานที่เพิ่มขึ้นในแต่ละปี	5	ร้อยละ	22.71	งบประมาณแผ่นดินในส่วนของงบลงทุนและงบพัฒนางานปีงบประมาณ 2558 จำนวน 145,686,800 บาท งบประมาณแผ่นดินในส่วนของงบลงทุนและงบพัฒนางานปีงบประมาณ 2559 จำนวน 178,797,800 บาท เพิ่มขึ้นคิดเป็นร้อยละ 22.71	บรรลุ		100.00
4. ร้อยละของรายได้การจัดการศึกษา การวิจัย การบริการวิชาการและเงินบริจาคที่เพิ่มขึ้นในแต่ละปี	5	ร้อยละ	34.74	รายได้การจัดการศึกษา การวิจัย การบริการวิชาการและเงินบริจาคปีงบประมาณ 2558 จำนวน 74,731,900 บาท รายได้การจัดการศึกษา การวิจัย การบริการวิชาการและเงินบริจาคปีงบประมาณ 2559 จำนวน 99,200,700 บาท เพิ่มขึ้นคิดเป็นร้อยละ 34.74	บรรลุ		100.00



แผนงานที่ 4 บริหารและพัฒนาสถาบัน

ตัวชี้วัดผลงาน	เป้าหมาย	หน่วยนับ	ผลการดำเนินงานและรายละเอียดการดำเนินงาน		การบรรลุตัวบ่งชี้	ระดับความสำเร็จ	
	2559		ผลการดำเนินงาน	รายละเอียดการดำเนินงาน			
5. จำนวนโครงการพัฒนาตามแนวทางมหาวิทยาลัยสีเขียวที่ดำเนินการบรรลุวัตถุประสงค์ที่กำหนด	5	โครงการ	7	<p>จำนวนทั้งหมด 7 โครงการ ได้แก่</p> <ol style="list-style-type: none"> <li>1. โครงการปรับปรุงภูมิทัศน์พื้นที่ใหม่ (สนอ.)</li> <li>2. กิจกรรมปรับปรุงและพัฒนาภูมิทัศน์ (ศูนย์ภาษา)</li> <li>3. จัดทำสวนหย่อม เพิ่มจำนวนต้นไม้ พื้นที่สีเขียวในพื้นที่ต่างๆ (ครุศาสตร์)</li> <li>4. โครงการปรับปรุงภูมิทัศน์และอาคาร (มนุษยฯ)</li> <li>5. โครงการพัฒนาภูมิทัศน์และจัดหาทรัพยากรเพื่อสนับสนุนการเรียนการสอน การดำเนินชีวิตในรั้วมหาวิทยาลัย (สสร.)</li> <li>6. กิจกรรมพัฒนาด้านอาคารสถานที่และจัดหาทรัพยากร (สระแก้ว)</li> <li>7. งานพัฒนาอาคารสถานที่ (รร. สาธิต)</li> </ol>	บรรลุ		100.00
6. จำนวนกระบวนการงานที่พัฒนามาตรฐานและดำเนินงานได้ตามมาตรฐาน	5	งาน	14	<p>จำนวนกระบวนการงานที่พัฒนามาตรฐานและดำเนินงานได้ตามมาตรฐาน 14 งาน อาทิเช่น การบริหารจัดการงานสารบรรณ ด้วยระบบอิเล็กทรอนิกส์ , งานพัฒนามาตรฐานและกระบวนการจัดซื้อจัดจ้างของคณะให้เกิดประสิทธิภาพกับทุกภาคส่วนที่เกี่ยวข้อง , โครงการดำเนินการและปรับปรุงงานตามหลักธรรมาภิบาลคณะวิทยาการจัดการ เป็นต้น</p>	บรรลุ		100.00

แผนงานที่ 4 บริหารและพัฒนาสถาบัน

ตัวชี้วัดผลงาน	เป้าหมาย	หน่วยนับ	ผลการดำเนินงานและรายละเอียดการดำเนินงาน		การบรรลุตัวบ่งชี้	ระดับความสำเร็จ	
	2559		ผลการดำเนินงาน	รายละเอียดการดำเนินงาน			
7. ร้อยละความสำเร็จของโครงการกิจกรรมรณรงค์เผยแพร่ประชาสัมพันธ์และสื่อสารองค์การตามแผนประชาสัมพันธ์ที่กำหนด	80	ร้อยละ	100	จำนวนโครงการตามแผนประชาสัมพันธ์ทั้งหมด 5 โครงการ ดำเนินการตามกำหนด 5 โครงการ 1. โครงการพัฒนาช่องทางการสื่อสารและประชาสัมพันธ์ ภายในและภายนอก 2. โครงการพัฒนางานประชาสัมพันธ์และสื่อสารองค์การเชิงรุก 3. โครงการกิจกรรมรณรงค์เผยแพร่ประชาสัมพันธ์และสื่อสารองค์การ 4. โครงการผลิตสื่อเพื่อการประชาสัมพันธ์งานภายในและภายนอก 5. จำนวนโครงการตามแผนประชาสัมพันธ์ ณ ศูนย์การแสดงนิทรรศการไบเทค บางนา วันที่ 30 เดือนเมษายน 2559 คณะวิทยาศาสตร์และเทคโนโลยี	บรรลุ		100.00
8. ระดับการรับรู้ของคณาจารย์ บุคลากร นักศึกษา ต่อข้อมูลข่าวสารที่เผยแพร่	5	ระดับ	3	ระดับ 3 มีการประเมินผลโครงการ ดำเนินการจัดเก็บข้อมูล โดยคณะวิทยาศาสตร์และเทคโนโลยี	ต้องปรับปรุง		60.00
9. ร้อยละของอาจารย์และบุคลากรที่มีผลการปฏิบัติงานตรงตามข้อตกลงผลงาน	80	ร้อยละ	100	จำนวนบุคลากรทั้งหมด 500 คน สายวิชาการ 300 คน สายสนับสนุน 200 คน มีผลการปฏิบัติงานตามข้อตกลง ทั้งหมด 500 คน คิดเป็นร้อยละ 100 สายวิชาการ 300 คนคิดเป็นร้อยละ 100 สายสนับสนุน 200 คนคิดเป็นร้อยละ 100	บรรลุ		100.00

แผนงานที่ 4 บริหารและพัฒนาสถาบัน

ตัวชี้วัดผลงาน	เป้าหมาย	หน่วยนับ	ผลการดำเนินงานและรายละเอียดการดำเนินงาน		การบรรลุตัวบ่งชี้	ระดับความสำเร็จ	
	2559		ผลการดำเนินงาน	รายละเอียดการดำเนินงาน			
10. อัตราผลตอบแทนจากการบริหารเงินรายได้เงินคงคลัง	5	ร้อยละ	0	ปีงบประมาณ พ.ศ. 2558 จำนวน 25,097,490.84 บาท ปีงบประมาณ พ.ศ. 2559 จำนวน 24,499,922.42 บาท ผลตอบแทนดอกเบี้ยเงินฝากในปีงบประมาณ พ.ศ. 2558 และ พ.ศ. 2559 พบว่าปีงบประมาณ พ.ศ. 2559 ลดลง 597,568.42 บาท	ต้องปรับปรุง		0.00
11. ร้อยละที่เพิ่มขึ้นของเงินรายได้จากการบริหารทรัพย์สิน	5	ร้อยละ	7.1	ปีงบประมาณ พ.ศ. 2558 จำนวน 354,211,478 บาท ปีงบประมาณ พ.ศ. 2559 จำนวน 381,291,194 บาท เพิ่มขึ้นจากปีงบประมาณ พ.ศ. 2558 จำนวน 27,079,716 บาท คิดเป็นร้อยละ 7.10	บรรลุ		100.00

สรุปผลการดำเนินงาน

แผนงานที่ 4 ประจำปีงบประมาณ พ.ศ. 2559

จำนวนตัวบ่งชี้ 11 ตัวบ่งชี้

บรรลุตัวบ่งชี้ 8

ดำเนินการแต่ไม่บรรลุ 3

ไม่ได้ดำเนินการ -

มีระดับผลการดำเนินงานอยู่ที่ร้อยละ 78.18