

สารจากอธิการบดี



สารสนเทศ มหาวิทยาลัยราชภัฏ
วไลยอลงกรณ์ ในพระบรมราชูปถัมภ์ ประจำปี
การศึกษา 2555 จัดทำขึ้นเพื่อนำเสนอข้อมูล
พื้นฐานที่สำคัญของมหาวิทยาลัย อาทิ ประวัติ
มหาวิทยาลัย หลักสูตรการศึกษา จำนวนนักศึกษา
จำนวนบุคลากร งบประมาณ และข้อมูลทรัพยากร
ต่างๆ ของมหาวิทยาลัย ซึ่งสะท้อนให้เห็นศักยภาพ
ที่มีอยู่อันจะนำไปสู่ทิศทางการพัฒนามหาวิทยาลัย

ขอขอบคุณ ทุกหน่วยงานที่ให้ความ
อนุเคราะห์ข้อมูล และหวังเป็นอย่างยิ่งว่า สารสนเทศฯ ฉบับนี้ จะเป็นแหล่งข้อมูลที่เป็น
ประโยชน์ต่อผู้บริหาร บุคลากร ตลอดจนหน่วยงานต่างๆ ในการนำไปใช้ในเพื่อการบริหาร
และพัฒนางานให้สำเร็จตามพันธกิจของมหาวิทยาลัยต่อไป

A handwritten signature in black ink, appearing to read 'Samr Oum'.

(รองศาสตราจารย์ ดร.สมบัติ คชสิทธิ์)

อธิการบดี

มหาวิทยาลัยราชภัฏวไลยอลงกรณ์ ในพระบรมราชูปถัมภ์



สารบัญ

	หน้า
ส่วนที่ 1 ข้อมูลทั่วไป	5
ประวัติมหาวิทยาลัย	5
ปรัชญา วิสัยทัศน์ พันธกิจ วัตถุประสงค์	9
อัตลักษณ์ เอกลักษณ์ ค่านิยมหลัก	11
สัญลักษณ์ประจำมหาวิทยาลัย	12
สีประจำมหาวิทยาลัย	13
ต้นไม้ประจำมหาวิทยาลัย	13
ประเด็นยุทธศาสตร์	14
ส่วนที่ 2 ข้อมูลบริหาร	15
ทำเนียบผู้บริหาร	15
โครงสร้างการแบ่งส่วนราชการ	16
คณะกรรมการสภามหาวิทยาลัย	17
คณะกรรมการบริหารมหาวิทยาลัย	19
ส่วนที่ 3 ข้อมูลสารสนเทศ	23
หลักสูตรการศึกษา	23
นักศึกษา	29
บุคลากร	45
งบประมาณ	54
ส่วนที่ 4 ข้อมูลทรัพยากร	59
ทรัพยากรสารสนเทศ	59
คอมพิวเตอร์และเครือข่าย	61
อาคารสถานที่และยานพาหนะ	62
ยานพาหนะ	65
แผนที่การเดินทาง	67



ส่วนที่ 1

ข้อมูลทั่วไป

ประวัติมหาวิทยาลัย



สมเด็จพระราชปิตุจฉา เจ้าฟ้าวไลยอลงกรณ์ กรมหลวงเพชรบุรีราชสิรินธร ทรงมีพระเมตตาต่อการศึกษาของกุลสตรีไทย จึงประทานอาคารพร้อมที่ดินประมาณ 4 ไร่ ให้กระทรวงศึกษาธิการจัดตั้งโรงเรียนฝึกหัดครูเพชรบุรีวิทยาลงกรณ์ เมื่อวันที่ 4 มิถุนายน 2475 ปัจจุบัน คือ เลขที่ 153 ถนนเพชรบุรี แขวงทุ่งพญาไท เขตราชเทวี กรุงเทพมหานคร โดยย้ายนักเรียนฝึกหัดครู และนักเรียนมัธยมศึกษา ตอนปลาย (ม.7 - 8) มาจากโรงเรียนเบญจมราชาลัย อาจารย์ใหญ่คนแรกคืออาจารย์นิลรัตน์ บรรณสิทธิ์วีรสาสน์ โรงเรียนใช้ชื่อย่อว่า พ เป็นสัญลักษณ์ และสีเขียวเป็นสีประจำโรงเรียน เนื่องจากเป็นสีประจำวันประสูติของพระองค์

สถานศึกษาแห่งนี้ได้ปฏิบัติภารกิจด้านการศึกษา ทั้งแผนกฝึกหัดครู และแผนกสามัญ ด้วยดีตลอดมา และได้พัฒนาปรับเปลี่ยนสถานภาพและค่านำหน้าชื่อตามความเหมาะสม ดังนี้

- 1 ตุลาคม พ.ศ. 2513** เป็นวิทยาลัยครูเพชรบุรีวิทยาลัย
พ.ศ. 2515 ขยายงานการฝึกหัดครูมาอยู่ ณ ที่ตั้งปัจจุบัน คือ เลขที่ 1 หมู่ที่ 20 ถนนพหลโยธิน กิโลเมตรที่ 48 ตำบลคลองหนึ่ง อำเภอ คลองหลวง จังหวัดปทุมธานี 13180 มีพื้นที่ 294 ไร่ 3 งาน 72 ตารางวา ทั้งนี้อาจารย์อวยพร เปล่งวานิช ผู้อำนวยการ วิทยาลัยครูเพชรบุรีวิทยาลัย ในขณะนั้นได้ดำเนินการติดต่อ ประสานงานล่วงหน้ากับผู้ว่าราชการจังหวัดปทุมธานี (นายประสิทธิ์ อุไรรัตน์) จึงได้ที่ดินทรัพย์สินส่วน พระมหากษัตริย์แปลงนี้มาเป็นที่ตั้งของมหาวิทยาลัยในปัจจุบัน
- 14 พฤศจิกายน พ.ศ. 2517** พระบาทสมเด็จพระเจ้าอยู่หัว ทรงพระกรุณาโปรดเกล้าฯ รับ วิทยาลัยครูเพชรบุรีวิทยาลัย และสมาคมศิษย์เก่าฯ ไว้ในพระบรมราชูปถัมภ์
- 9 พฤศจิกายน พ.ศ. 2518** พระบาทสมเด็จพระเจ้าอยู่หัวภูมิพลอดุลยเดชฯ เสด็จฯ พร้อมด้วย สมเด็จพระบรมราชินีนาถ และสมเด็จพระเจ้าลูกเธอ เจ้าฟ้า สิรินครเทพรัตนสุดากิติวัฒนาดุลโสภาคย์ทรงเปิดพระอนุสาวรีย์ สมเด็จพระราชปิตุจฉาเจ้าฟ้าวไลยอลงกรณ์ กรมหลวงเพชรบุรี ราชสิรินธรและพระราชทาน พระราชทรัพย์ส่วนพระองค์ จำนวน 1 แสนบาท ตั้งเป็น มูลนิธิสมเด็จพระเจ้าฟ้าวไลยอลงกรณ์
- พ.ศ. 2520** เปิดสอนถึงระดับปริญญาตรี ครุศาสตรบัณฑิต
- พ.ศ. 2528** เปิดสอนสาขาวิชาชีพอื่นด้วย ครบ 3 สาขา คือ สาขาวิชา การศึกษา สาขาวิชาศิลปศาสตร์ และสาขาวิชาวิทยาศาสตร์
- 14 กุมภาพันธ์ พ.ศ. 2535** พระบาทสมเด็จพระเจ้าอยู่หัว ทรงพระกรุณาโปรดเกล้าฯ พระราชทานนามสถาบันราชภัฏ แก่วิทยาลัยครูทั่วประเทศ คำว่า ราชภัฏ คือ คนของพระราชา

- 24 มกราคม พ.ศ. 2538** ประกาศในราชกิจจานุเบกษา เรื่อง พ.ร.บ. สถาบันราชภัฏ เป็นผลให้สถาบันราชภัฏทั่วประเทศเป็นสถาบันอุดมศึกษาเพื่อการพัฒนาท้องถิ่นอย่างแท้จริง
- 6 มีนาคม พ.ศ. 2538** พระบาทสมเด็จพระเจ้าอยู่หัว ทรงพระกรุณาโปรดเกล้าฯ พระราชทานพระบรมราชานุญาต ให้ใช้ ตราพระราชลัญจกร ประจำพระองค์รัชกาลที่ 9 เป็นตราสัญลักษณ์ประจำสถาบันราชภัฏ นับเป็นพระมหากรุณาธิคุณล้นเกล้าล้นกระหม่อมหาที่สุดมิได้ แก่สถาบันราชภัฏเพชรบุรีวิทยา ลงกรณ์ ในพระบรมราชูปถัมภ์
- 15 กุมภาพันธ์ พ.ศ. 2542** สมเด็จพระเทพรัตนราชสุดาฯ สยามบรมราชกุมารี เสด็จฯ วางพวงมาลาพระอนุสาวรีย์ฯ และทรงเปิดอาคารฝึกประสบการณ์วิชาชีพ คือ อาคารสมเด็จพระเจ้าฟ้าวไลยอลงกรณ์
- ปีการศึกษา 2542** เปิดสอนนักศึกษาระดับปริญญาตรี 2 ปี หลักสูตรบริหารธุรกิจบัณฑิต
- ปีการศึกษา 2543** เปิดสอนนักศึกษาระดับปริญญาตรี 4 ปี หลักสูตรบริหารธุรกิจบัณฑิต
- 15 กุมภาพันธ์ พ.ศ. 2544** สมเด็จพระเจ้าพี่นางเธอ เจ้าฟ้ากัลยาณิวัฒนา กรมหลวงนราธิวาสราชนครินทร์ เสด็จฯ วางพวงมาลาพระอนุสาวรีย์ฯ ทรงเปิดอาคาร 100 ปี สมเด็จพระศรีนครินทร์ และห้องประชุมราชนครินทร์ ภายในอาคาร 100 ปี สมเด็จพระศรีนครินทร์
- 21 สิงหาคม พ.ศ. 2545** พระบาทสมเด็จพระเจ้าอยู่หัว ทรงพระกรุณาโปรดเกล้าฯ พระราชทานพระบรมราชานุญาต ให้เปลี่ยนชื่อเป็น สถาบันราชภัฏวไลยอลงกรณ์ ในพระบรมราชูปถัมภ์

10 มิถุนายน พ.ศ. 2547

พระบาทสมเด็จพระเจ้าอยู่หัวทรงพระกรุณาโปรดเกล้าฯ ทรงลงพระปรมาภิไธยในพระราชบัญญัติมหาวิทยาลัยราชภัฏ พุทธศักราช 2547 และได้ประกาศในพระราชกิจจานุเบกษา เมื่อวันที่ 14 มิถุนายน พุทธศักราช 2547 ยังผลให้สถาบันราชภัฏวไลยอลงกรณ์ ในพระบรมราชูปถัมภ์ ได้ยกฐานะเป็น **มหาวิทยาลัยราชภัฏวไลยอลงกรณ์ ในพระบรมราชูปถัมภ์** จังหวัดปทุมธานี ตั้งแต่วันที่ 15 มิถุนายน พ.ศ. 2547

3 พฤษภาคม พ.ศ. 2555

สภามหาวิทยาลัยราชภัฏวไลยอลงกรณ์ ในพระบรมราชูปถัมภ์ มีมติเห็นชอบให้มหาวิทยาลัยดำเนินการจัดซื้อที่ดินด้านทิศเหนือของมหาวิทยาลัย เนื้อที่ 86 ไร่ 3 งาน 19 ตารางวา ปัจจุบันมหาวิทยาลัยราชภัฏวไลยอลงกรณ์ ในพระบรมราชูปถัมภ์ มีเนื้อที่ทั้งหมด 381 ไร่ 2 งาน 91 ตารางวา ตั้งอยู่เลขที่ 1 หมู่ 20 ถนนพหลโยธิน ตำบลคลองหนึ่ง อำเภอคลองหลวง จังหวัดปทุมธานี



ปรัชญา

วิชาการเด่น เน้นคุณธรรม นำท้องถิ่นพัฒนา ก้าวหน้าด้านเทคโนโลยี

วิสัยทัศน์

มหาวิทยาลัยราชภัฏวไลยอลงกรณ์ ในพระบรมราชูปถัมภ์ จังหวัดปทุมธานี
เป็นสถาบันอุดมศึกษาชั้นนำเพื่อพัฒนาท้องถิ่นในอุษาคเนย์

พันธกิจ

มหาวิทยาลัยราชภัฏวไลยอลงกรณ์ ในพระบรมราชูปถัมภ์ มีภาระหน้าที่ในการปฏิบัติงานที่กำหนดในพระราชบัญญัติมหาวิทยาลัยราชภัฏ พ.ศ. 2547 มาตรา 7 และ 8 ดังนี้

มาตรา 7 ให้มหาวิทยาลัยเป็นสถาบันอุดมศึกษาเพื่อการพัฒนาท้องถิ่นที่เสริมสร้างพลังปัญญาของแผ่นดิน ฟื้นฟูพลังการเรียนรู้ เชิดชูภูมิปัญญาของท้องถิ่น สร้างสรรค์ศิลปวิทยา เพื่อความเจริญก้าวหน้าอย่างมั่นคงและยั่งยืนของปวงชน มีส่วนร่วมในการจัดการ การบำรุงรักษา การใช้ประโยชน์จากทรัพยากรธรรมชาติและสิ่งแวดล้อมอย่างสมดุลและยั่งยืน โดยมีวัตถุประสงค์ให้การศึกษา ส่งเสริมวิชาการและวิชาชีพชั้นสูง ทำการสอน วิจัย ให้บริการทางวิชาการแก่สังคม ปรับปรุง ถ่ายทอด และพัฒนาเทคโนโลยี ทำนุบำรุงศิลปและวัฒนธรรม ผลิตครู และส่งเสริมวิทยฐานะครู

มาตรา 8 ในการดำเนินงานเพื่อให้บรรลุวัตถุประสงค์ตามมาตรา 7 ให้กำหนดภาระหน้าที่ของมหาวิทยาลัยดังต่อไปนี้

1. แสวงหาความจริงเพื่อสู่ความเป็นเลิศทางวิชาการบนพื้นฐานของภูมิปัญญาท้องถิ่น ภูมิปัญญาไทยและภูมิปัญญาสากล

2. ผลิตภัณฑ์ที่มีความรู้คู่คุณธรรม สำคัญในความเป็นไทย มีความรักและผูกพันต่อท้องถิ่น อีกทั้งส่งเสริมการเรียนรู้ตลอดชีวิตในชุมชนเพื่อช่วยให้คนในท้องถิ่นรู้เท่าทันการเปลี่ยนแปลง การผลิตบัณฑิตดังกล่าวจะต้องให้มีจำนวนและคุณภาพสอดคล้องกับแผนการผลิตบัณฑิตของประเทศ

3. เสริมสร้างความรู้ความเข้าใจในคุณค่า ความสำนึก และความภูมิใจในวัฒนธรรมของท้องถิ่นและของชาติ

4. เรียนรู้และเสริมสร้างความเข้มแข็งของผู้นำชุมชน ผู้นำศาสนา และนักการเมืองท้องถิ่นให้มีจิตสำนึกประชาธิปไตย คุณธรรม จริยธรรม และความสามารถในการบริหารงานพัฒนาชุมชนและท้องถิ่นเพื่อประโยชน์ของส่วนรวม

5. เสริมสร้างความเข้มแข็งของวิชาชีพครู ผลิตและพัฒนาครูและบุคลากรทางการศึกษาให้มีคุณภาพและมาตรฐานที่เหมาะสมกับการเป็นวิชาชีพชั้นสูง

6. ประสานความร่วมมือและช่วยเหลือเกื้อกูลกันระหว่างมหาวิทยาลัย ชุมชน องค์กรปกครองส่วนท้องถิ่นและองค์กรอื่นทั้งในและต่างประเทศ เพื่อการพัฒนาท้องถิ่น

7. ศึกษาและแสวงหาแนวทางพัฒนาเทคโนโลยีพื้นบ้านและเทคโนโลยีสมัยใหม่ให้เหมาะสมกับการดำรงชีวิตและการประกอบอาชีพของคนในท้องถิ่น รวมถึงการแสวงหาแนวทางเพื่อส่งเสริมให้เกิดการจัดการ การบำรุงรักษาและการใช้ประโยชน์จากทรัพยากรธรรมชาติและสิ่งแวดล้อมอย่างสมดุลและยั่งยืน

8. ศึกษา วิจัย ส่งเสริม และสืบสานโครงการอันเนื่องมาจากแนวพระราชดำริในการปฏิบัติภารกิจของมหาวิทยาลัย เพื่อการพัฒนาท้องถิ่น

วัตถุประสงค์

1. เพื่อจัดการศึกษา พัฒนาบัณฑิต
2. เพื่อวิจัยสร้างองค์ความรู้
3. เพื่อบริการวิชาการ ถ่ายทอดเทคโนโลยี
4. เพื่อเผยแพร่ ทำนุบำรุงศิลปวัฒนธรรม

อัตลักษณ์

บัณฑิตจิตอาสา พัฒนาท้องถิ่น

เอกลักษณ์






เป็นสถาบันที่น้อมนำแนวทางการดำเนินชีวิต ตามหลักปรัชญาเศรษฐกิจพอเพียง



สัญลักษณ์ประจำมหาวิทยาลัย



ตราสัญลักษณ์ มหาวิทยาลัยราชภัฏวไลยอลงกรณ์ ในพระบรมราชูปถัมภ์ เป็นรูปวงรี 2 วงซ้อนกัน ระหว่างวงรีส่วนบนเขียนเป็นอักษรภาษาไทยว่า “มหาวิทยาลัยราชภัฏวไลยอลงกรณ์” ส่วนล่างเขียนเป็นอักษรภาษาอังกฤษว่า “VALAYA ALONGKORN RAJABHAT UNIVERSITY” ภายใต้วงรีด้านในมีตราพระราชลัญจกรประจำพระองค์พระบาทสมเด็จพระเจ้าอยู่หัว รัชกาลที่ 9 ซึ่งเป็นรูปพระที่นั่งอัฐทิศ ประกอบด้วยวงจักร กลางวงจักรมีอักษรเป็นอุ หรือเลข ๙ รอบวงจักรมีรัศมีเปล่งออกโดยรอบ เหนือจักรเป็นรูปเศวตฉัตรเจ็ดชั้นตั้งอยู่บนพระที่นั่งอัฐทิศ แปลความหมายว่าทรงมีพระบรมเดชานุภาพในแผ่นดิน

	สีน้ำเงิน	แทนค่า	สถาบันพระมหากษัตริย์ผู้ให้กำเนิดและพระราชทานนาม “สถาบันราชภัฏ”
	สีเขียว	แทนค่า	แหล่งที่ตั้งของมหาวิทยาลัยราชภัฏซึ่งอยู่ในแหล่งธรรมชาติและมีสภาพแวดล้อมที่สวยงาม
	สีทอง	แทนค่า	ความเจริญรุ่งเรืองทางปัญญา
	สีส้ม	แทนค่า	ความเจริญรุ่งเรืองของศิลปวัฒนธรรมท้องถิ่นที่ก้าวไกลในมหาวิทยาลัยราชภัฏ
	สีขาว	แทนค่า	ความคิดอันบริสุทธิ์ของนักปราชญ์แห่งพระบาทสมเด็จพระเจ้าอยู่หัว

สีประจำมหาวิทยาลัย

สีเขียว หมายถึง สีที่ตรงกับวันประสูติของสมเด็จพระเจ้าฟ้าวไลยอลงกรณ์ กรมหลวงเพชรบุรีราชสิรินธร ซึ่งเป็นองค์ประธานกำเนิดมหาวิทยาลัย

ต้นไม้ประจำมหาวิทยาลัย

“ต้นราชพฤกษ์”



ชื่อวิทยาศาสตร์	<i>Cassia fistula</i> Linn.
ชื่อวงศ์	CAESALPINIACEAE / LEGUMINOSAE
ชื่อสามัญ	Golden Shower, Indian Laburnum, Pudding Pine Tree, Purging Cassia
ชื่อท้องถิ่น	ภาคเหนือ เรียก “ลมแล้ง” ภาคกลาง เรียก “ชัยพฤกษ์, ราชพฤกษ์” ภาคอีสาน เรียก “คูน” ภาคใต้ เรียก “อ้อดิบ”
คติความเชื่อ	ชัยพฤกษ์หรือราชพฤกษ์เป็นไม้ที่มีคุณค่าสูง เป็นไม้มงคลนามนิยมใช้ในพิธีสำคัญต่างๆ และเป็นรูปช่อชัยพฤกษ์

ประเด็นยุทธศาสตร์

ยุทธศาสตร์ที่ 1	สร้างเครือข่ายและแสวงหาพันธมิตรในการปฏิบัติงานตามภารกิจ เชิงบูรณาการ
ยุทธศาสตร์ที่ 2	เพิ่มทางเลือกทางการศึกษาและพัฒนานักศึกษาให้เป็นบัณฑิตที่มี ศักยภาพสูงสุด สอดคล้องกับความต้องการของท้องถิ่น ประเทศ และประชาคมอาเซียน
ยุทธศาสตร์ที่ 3	พัฒนามหาวิทยาลัยเป็นแหล่งเรียนรู้ และการมีบทบาทในการบริการ วิชาการแก่ชุมชนและท้องถิ่น
ยุทธศาสตร์ที่ 4	พัฒนามหาวิทยาลัยเป็นองค์กรสมรรถนะสูง ที่มีการบริหารจัดการตาม หลักธรรมาภิบาลและเป็นมหาวิทยาลัยสีเขียว <ul style="list-style-type: none"> 4.1 พัฒนาสมรรถนะของบุคลากรและหน่วยงานในการ ปฏิบัติงานตามภารกิจ 4.2 พัฒนาระบบบริหารยุทธศาสตร์ที่มุ่งผลสัมฤทธิ์ และมี ธรรมาภิบาล 4.3 พัฒนาโครงสร้างพื้นฐานและสภาพแวดล้อมทางกายภาพ ของมหาวิทยาลัย



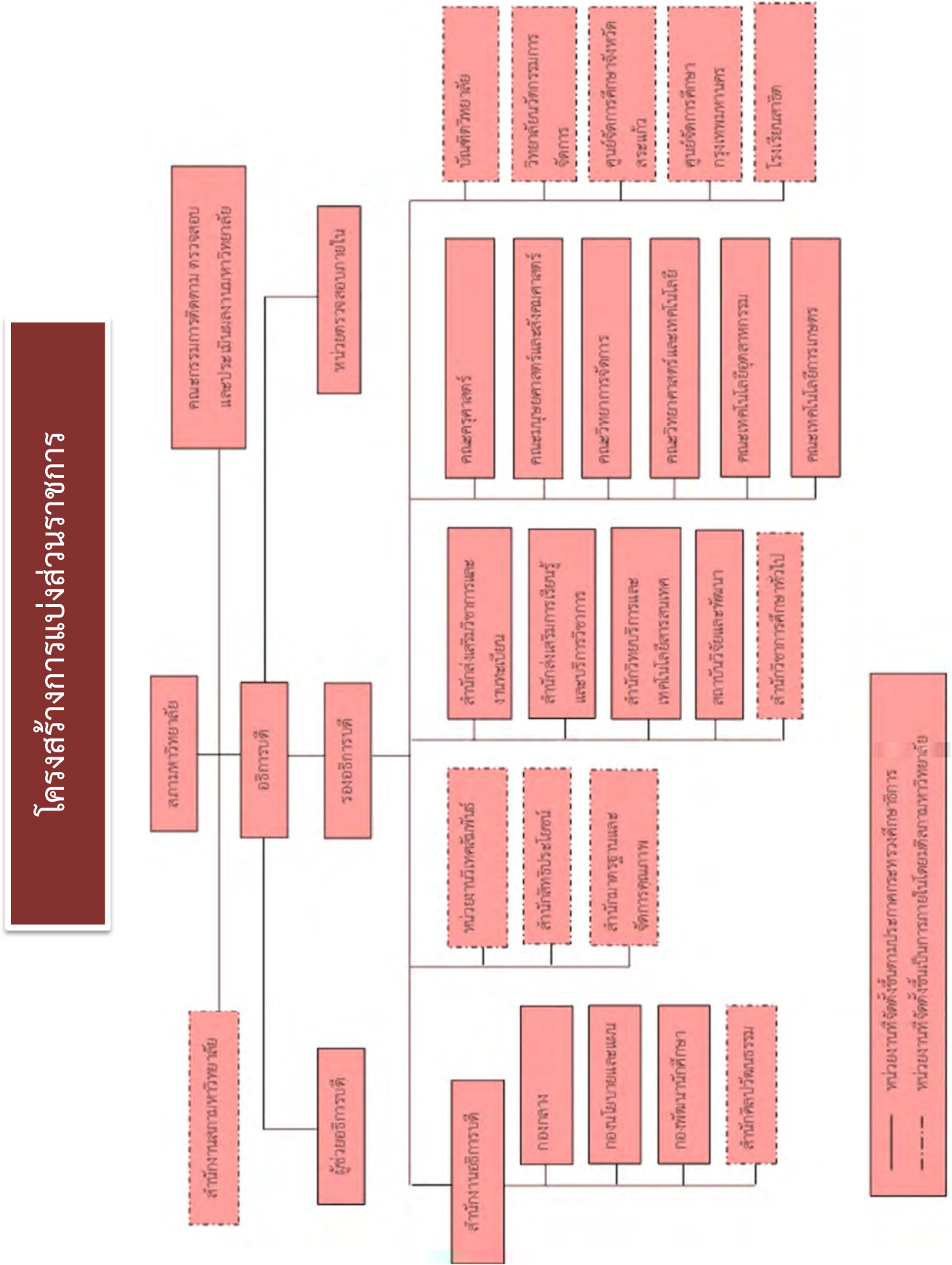
ส่วนที่ 2

ข้อมูลบริหาร

ทำเนียบผู้บริหาร

พ.ศ. 2475 - 2480	อาจารย์นิลรัตน์	บรรณสิทธิ์วีรสาสน์	
พ.ศ. 2480 - 2485	อาจารย์สุนทรี	นิกำแหง	
พ.ศ. 2485 - 2489	คุณสมไสววงศ์	ทองเจือ	
พ.ศ. 2497 - 2505	อาจารย์จรัสสม	ปุณณะหิตานนท์	
พ.ศ. 2505 - 2515	อาจารย์อวยพร	เปล่งวานิช	
พ.ศ. 2515 - 2517	อาจารย์เพียว	ศรีหงส์	
พ.ศ. 2517 - 2519	ดร.อรุณ	ปรีดีติลก	
พ.ศ. 2519 - 2528	รศ.ลำพอง	บุญช่วย	
พ.ศ. 2528 - 2529	ดร.วิชัย	แข่งขัน	
พ.ศ. 2529 - 2537	ผศ.ปรีชา	เศรษฐีธร	
พ.ศ. 2537 - 2542	ผศ.จรรยา	ถาวรจักร	
พ.ศ. 2542 - 2551	รศ.ดร.ทองหล่อ	วงษ์อินทร์	
ธ.ค. 2551 - มิ.ย. 2552	ผศ.ดร.อรสา	โกศลนันทกุล	(รักษาราชการแทนอธิการบดี)
มิ.ย. 2552 - ก.ย. 2552	ศ. พลโท ดร.โอภาส	รัตนบุรี	(รักษาราชการแทนอธิการบดี)
ก.ย. 2552 - ต.ค. 2552	รศ.ดร.สมบัติ	คชสิทธิ์	(อธิการบดีรักษาการ)
พ.ย. 2552 - ปัจจุบัน	รศ.ดร.สมบัติ	คชสิทธิ์	

โครงสร้างการแบ่งส่วนราชการ



คณะกรรมการสภามหาวิทยาลัย



นายพงศ์เทพ เทพกาญจนา
นายกสภามหาวิทยาลัย
(ดำรงตำแหน่ง 3 เม.ย. 2552 - 2 เม.ย. 2555)



นายจรรยา ถาวรจักร์
นายกสภามหาวิทยาลัย
(ดำรงตำแหน่ง 31 ก.ค. 2555 - ปัจจุบัน)



ผศ.ปรีชา เศรษฐีธร
อุปนายกสภามหาวิทยาลัย



รศ.ดร.สมบัติ คชสิทธิ์
อธิการบดี



รศ.ชาคริต อนันทราวัน
กรรมการผู้ทรงคุณวุฒิ



ศ.ดร.ดิเรก ปัทมสิริวัฒน์
กรรมการผู้ทรงคุณวุฒิ



ศ.ดร.เดียน คำดี
กรรมการผู้ทรงคุณวุฒิ



รศ.ดร.ทวีเกียรติ มีนะกนิษฐ
กรรมการผู้ทรงคุณวุฒิ



ผศ.ป๋มรส มาลากุล ณ อยุธยา
กรรมการผู้ทรงคุณวุฒิ



ดร.พรพรรณ ไวทยางกูร
กรรมการผู้ทรงคุณวุฒิ



ศ.ดร.ไพฑูรย์ สินลารัตน์
กรรมการผู้ทรงคุณวุฒิ



นายศานิตย์ นาคสุขศรี
กรรมการผู้ทรงคุณวุฒิ



นายสิทธิศักดิ์ วนะชกิจ
กรรมการผู้ทรงคุณวุฒิ



รศ.ดร.อิสระ สุวรรณกุล
กรรมการผู้ทรงคุณวุฒิ



นางศรีวิการ์ เมฆวัชชัยกุล
ประธานกรรมการส่งเสริม
กิจการมหาวิทยาลัย



ผศ.จินตนา จันทร์ศิริ
ประธานสภาคณาจารย์
และข้าราชการ



ผศ.ดร.อุษา คงทอง
กรรมการผู้แทนผู้บริหาร



อ.ดร.สุพจน์ ทรายแก้ว
กรรมการผู้แทนผู้บริหาร



รศ.สมศิริ อรุโณทัย
กรรมการผู้แทนผู้บริหาร



ผศ.ประจวบ ตีบุตร
กรรมการผู้แทนผู้บริหาร



ผศ.ดร.ฉันทะ จันทะเสนา
กรรมการผู้แทนคณาจารย์



อ.ดร.บุญเรือง ศรีเทระญู
กรรมการผู้แทนคณาจารย์



อ.มณฑิ อวระโต
กรรมการผู้แทนคณาจารย์



อ.ธนวุฒิ วงศ์อนันต์
กรรมการผู้แทนคณาจารย์



ผศ.ร.ท.หญิงวิภาวี เกียรติศิริ
เลขานุการสภามหาวิทยาลัย

คณะกรรมการบริหารมหาวิทยาลัย



รศ.ดร.สมบัติ คชสิทธิ์
อธิการบดี



อ. ว่าที่ร้อยตรีอดุลย์ วิวัฒน์ปฐพี
รองอธิการบดี



อ.ดร.สุพจน์ ทรายแก้ว
รองอธิการบดี



รศ.สมศิริ อรุโณทัย
รองอธิการบดี



ผศ.ร.ท.หญิงวิภาวี เกียรติศิริ
รองอธิการบดี



อ.ดร.สุเทพ บุญซ้อน
รองอธิการบดี



ผศ.สุวิทย์ ฉวยฉาย
รองอธิการบดี



ผศ.อิงอร วงษ์ศรีรักษา
ผู้ช่วยอธิการบดี



อ.ดร.อรารรณ ภััสสรศิริ
ผู้ช่วยอธิการบดี



อ.สุทินันท์ สายสุวรรณ
ผู้ช่วยอธิการบดี



อ.ดร.เปรมจิต บุญสาย
ผู้ช่วยอธิการบดี
ผู้อำนวยการศูนย์จัดการศึกษา
จังหวัดสระแก้ว



รศ.ดร.ดวงตา สราญรมย์
ผู้ช่วยอธิการบดี
ผู้อำนวยการสำนักมาตรฐาน
และจัดการคุณภาพ



อ.ดร.กาญจนา สุจินะพงษ์
คณบดีคณะวิทยาศาสตร์และเทคโนโลยี



ผศ.ดร.เจษฎา ความคั่นเคย
คณบดีคณะวิทยาการจัดการ



ผศ.ประจวบ ดีบุตร
คณบดีคณะเทคโนโลยีอุตสาหกรรม



รศ.ดร.ศรีน้อย ชุ่มคำ
คณบดีคณะเทคโนโลยีการเกษตร



ผศ.ดร.อุษา คงทอง
คณบดีคณะครุศาสตร์



ผศ.เอก ศรีเซียง
คณบดีคณะมนุษยศาสตร์และ
สังคมศาสตร์



ผศ.ดร.ธีร์ธนิษ ศรีวิหาร
คณบดีบัณฑิตวิทยาลัย



อ.ดร.สอาด บรรเจิดฤทธิ์
คณบดีวิทยาลัยนวัตกรรมการจัดการ



รศ.ดร.มานะ ขาวเมฆ
ผู้อำนวยการสำนักส่งเสริม
วิชาการและงานทะเบียน



อ.สุนทรี จินธรรม
ผู้อำนวยการสำนักส่งเสริม
การเรียนรู้และบริการวิชาการ



ผศ.ทรงพลธนฤทธิ์ มฤครัฐอินแปลง
ผู้อำนวยการสถาบันวิจัยและพัฒนา



ผศ.ประทุม กาญจนาคาร
ผู้อำนวยการสำนักวิทยบริการ
และเทคโนโลยีสารสนเทศ



อ.เสริมศรี เจิมประไพ
ผู้อำนวยการศูนย์
จัดการศึกษากรุงเทพมหานคร



อ.กนกวรรณ ปุณณะตระกูล
ผู้อำนวยการโรงเรียนสาธิต



ดร.ฉวีวรรณ ศิลาวรรณโณ
ผู้อำนวยการสำนักงาน
อธิการบดี



นางสาวกรรณิการ์ พราหมณ์สำราญ
ผู้อำนวยการกองกลาง



นางนงลักษณ์ สมณะ
ผู้อำนวยการกองนโยบาย
และแผน



ว่าที่ร้อยตรีสมยศ มงคลเดช
ผู้อำนวยการกองพัฒนา
นักศึกษา



ผศ.เบญจรงค์ กุลสุ
หัวหน้าสำนักศิลปวัฒนธรรม
นักศึกษา



ส่วนที่ 3

ข้อมูลสารสนเทศ

หลักสูตรการศึกษา ประจำปีการศึกษา 2555

มหาวิทยาลัยราชภัฏวไลยอลงกรณ์ ในพระบรมราชูปถัมภ์ จังหวัดปทุมธานี เปิดการเรียนการสอนทั้งหมด 6 คณะ 1 วิทยาลัย 2 ศูนย์จัดการศึกษา ประกอบด้วย คณะเทคโนโลยีอุตสาหกรรม คณะวิทยาศาสตร์และเทคโนโลยี คณะเทคโนโลยีการเกษตร คณะครุศาสตร์ คณะวิทยาการจัดการ คณะมนุษยศาสตร์และสังคมศาสตร์ วิทยาลัยนวัตกรรมการจัดการ ศูนย์จัดการศึกษากรุงเทพมหานคร และศูนย์จัดการศึกษาจังหวัดสระแก้ว โดยจัดการเรียนการสอนทั้งหมด 22 หลักสูตร 71 สาขาวิชา ดังนี้

- ระดับปริญญาตรี จำนวน 13 หลักสูตร 54 สาขาวิชา
- ระดับปริญญาโท จำนวน 5 หลักสูตร 11 สาขาวิชา
- ระดับปริญญาเอก จำนวน 4 หลักสูตร 6 สาขาวิชา



คณะ / วิทยาลัย	ลำดับ ที่	หลักสูตรที่เปิดทั้งหมด ชื่อปริญญา / หลักสูตร / สาขาวิชา	
คณะเทคโนโลยีอุตสาหกรรม	วิทยาศาสตร์บัณฑิต		
	1	เทคโนโลยีอุตสาหกรรม (4 ปี) - แขนงวิชาเทคโนโลยีการจัดการอุตสาหกรรม - แขนงวิชาเทคโนโลยีการผลิต - แขนงวิชาเทคโนโลยีเครื่องกล - แขนงวิชาเทคโนโลยีก่อสร้าง - แขนงวิชาเทคโนโลยีอิเล็กทรอนิกส์และคอมพิวเตอร์ - แขนงวิชาเทคโนโลยีไฟฟ้าอุตสาหกรรม	
	2	อิเล็กทรอนิกส์สื่อสารและคอมพิวเตอร์	
	เทคโนโลยีบัณฑิต		
	3	เทคโนโลยีเซรามิกส์	
	4	ออกแบบผลิตภัณฑ์อุตสาหกรรม	
	5	เทคโนโลยีวิศวกรรม - เทคโนโลยีวิศวกรรมไฟฟ้า - เทคโนโลยีวิศวกรรมการผลิต - เทคโนโลยีวิศวกรรมเครื่องกล - เทคโนโลยีวิศวกรรมการจัดการอุตสาหกรรม	
	วิศวกรรมศาสตรบัณฑิต		
	6	วิศวกรรมระบบควบคุมและหุ่นยนต์	
	7	วิศวกรรมอัตโนมัติ	
	คณะวิทยาศาสตร์และเทคโนโลยี	วิทยาศาสตร์บัณฑิต	
		8	เทคโนโลยีชีวภาพ
9		วิทยาศาสตร์ความปลอดภัย	
10		คณิตศาสตร์ประยุกต์	
11		วิทยาศาสตร์สิ่งแวดล้อม	
12		วิทยาการคอมพิวเตอร์	

คณะ / วิทยาลัย	ลำดับ ที่	หลักสูตรที่เปิดทั้งหมด ชื่อปริญญา / หลักสูตร / สาขาวิชา	
	13	เทคโนโลยีสารสนเทศ	
	14	คหกรรมศาสตร์	
	15	วิทยาศาสตร์เครื่องสำอาง	
	16	เคมีอุตสาหกรรม	
	สาธารณสุขศาสตรบัณฑิต		
	17	สาธารณสุขศาสตร์	
	วิทยาศาสตรมหาบัณฑิต		
	18	วิทยาศาสตรศึกษา	
คณะเทคโนโลยีการเกษตร	วิทยาศาสตรบัณฑิต		
	19	วิทยาศาสตร์และเทคโนโลยีการอาหาร	
	20	เทคโนโลยีการผลิตพืช	
	21	เทคโนโลยีการผลิตสัตว์	
	22	เทคโนโลยีการจัดการอุตสาหกรรมอาหาร	
	23	เกษตรศาสตร์ - แขนงวิชาเทคโนโลยีการผลิตพืช - แขนงวิชาสัตวศาสตร์	
	วิทยาศาสตรมหาบัณฑิต		
	24	เทคโนโลยีการจัดการเกษตร	
คณะครุศาสตร์	ครุศาสตรบัณฑิต		
	25	ภาษาอังกฤษ	
	26	คณิตศาสตร์	
	27	วิทยาศาสตร์	
	28	การศึกษาปฐมวัย	
	ครุศาสตรมหาบัณฑิต		
	29	การบริหารการศึกษา	
	30	หลักสูตรและการสอน	

คณะ / วิทยาลัย	ลำดับ ที่	หลักสูตรที่เปิดทั้งหมด
		ชื่อปริญญา / หลักสูตร / สาขาวิชา
	ครุศาสตรดุษฎีบัณฑิต	
	31	การบริหารการศึกษา
	ปรัชญาดุษฎีบัณฑิต	
	32	หลักสูตรและการสอน
คณะวิทยาการจัดการ	ศิลปศาสตรบัณฑิต	
	33	นิเทศศาสตร์
	34	การจัดการท่องเที่ยว
	บริหารธุรกิจบัณฑิต	
	35	การจัดการทั่วไป
	36	การบริหารธุรกิจ - แขนงวิชาการตลาด - แขนงวิชาคอมพิวเตอร์ธุรกิจ - แขนงวิชาการเงินการธนาคาร - แขนงวิชาการบริหารทรัพยากรมนุษย์ - แขนงวิชาการบริหารงานอุตสาหกรรม - แขนงวิชาธุรกิจระหว่างประเทศ
	37	เศรษฐศาสตร์ธุรกิจ
	38	การจัดการธุรกิจค้าปลีก
	39	การจัดการโลจิสติกส์และซัพพลายเชน
	บัญชีบัณฑิต	
	40	การบัญชี
	เศรษฐศาสตรบัณฑิต	
	41	เศรษฐศาสตร์
	นิเทศศาสตรบัณฑิต	
	42	นิเทศศาสตร์

คณะ / วิทยาลัย	ลำดับ ที่	หลักสูตรที่เปิดทั้งหมด
		ชื่อปริญญา / หลักสูตร / สาขาวิชา
	บริหารธุรกิจมหาบัณฑิต	
	43	บริหารธุรกิจ
คณะมนุษยศาสตร์และ สังคมศาสตร์	ศิลปศาสตรบัณฑิต	
	44	ดนตรีสากล
	45	ศิลปะการแสดง
	46	ภาษาอังกฤษ
	47	ศิลปกรรม
	48	ภาษาอังกฤษธุรกิจ
	49	ภาษาไทยเพื่อนวัตกรรมการสื่อสาร
	50	สังคมศาสตร์เพื่อการพัฒนา - แขนงวิชาการบริหารภาครัฐและท้องถิ่น - แขนงการพัฒนาสังคมและความมั่นคงของมนุษย์
	51	สารสนเทศศาสตร์
	52	จิตวิทยา
	53	การพัฒนาชุมชน
	54	นาฏศิลป์และการละคร
	รัฐประศาสนศาสตรบัณฑิต	
	55	รัฐประศาสนศาสตร์
	นิติศาสตรบัณฑิต	
	56	นิติศาสตร์
	ศิลปกรรมศาสตรบัณฑิต	
57	ทัศนศิลป์	
วิทยาลัยนวัตกรรมการจัดการ	รัฐประศาสนศาสตรบัณฑิต	
	58	การปกครองท้องถิ่น

คณะ / วิทยาลัย	ลำดับ ที่	หลักสูตรที่เปิดทั้งหมด
		ชื่อปริญญา / หลักสูตร / สาขาวิชา
	ศิลปศาสตรบัณฑิต	
	59	การจัดการการบิน
	60	การบริการในอุตสาหกรรมการบิน
	วิทยาศาสตร์บัณฑิต	
	61	สิ่งแวดล้อมศึกษา
	รัฐประศาสนศาสตรมหาบัณฑิต	
	62	รัฐประศาสนศาสตร์
	63	การจัดการเพื่อความมั่นคง
	64	การบริหารงานตำรวจและกระบวนการยุติธรรม
	ศิลปศาสตรมหาบัณฑิต	
65	การจัดการความขัดแย้งแบบบูรณาการ	
66	นวัตกรรมวิทยาการจัดการสื่อสาร	
วิทยาศาสตร์มหาบัณฑิต		
67	สิ่งแวดล้อมศึกษา	
รัฐประศาสนศาสตรดุษฎีบัณฑิต		
68	รัฐประศาสนศาสตร์	
บริหารธุรกิจดุษฎีบัณฑิต		
69	บริหารธุรกิจ	
ปรัชญาดุษฎีบัณฑิต		
70	นวัตกรรมวิทยาการจัดการสื่อสาร	
71	สิ่งแวดล้อมศึกษา	

ที่มา : สำนักส่งเสริมวิชาการและงานทะเบียน

ข้อมูล ณ วันที่ 1 สิงหาคม 2555

นักศึกษา

จำนวนนักศึกษาเข้าใหม่ ระดับปริญญาตรี ปีการศึกษา 2555

คณะ	ปริญญาตรี	
	ภาคปกติ	ภาคพิเศษ
คณะครุศาสตร์	613	
คณะมนุษยศาสตร์และสังคมศาสตร์	729	204
คณะวิทยาศาสตร์และเทคโนโลยี	331	84
คณะเทคโนโลยีการเกษตร	68	
คณะเทคโนโลยีอุตสาหกรรม	228	31
คณะวิทยาการจัดการ	644	915
วิทยาลัยนวัตกรรมการจัดการ	67	
รวม	2,680	1,234
รวมทั้งหมด	3,914	

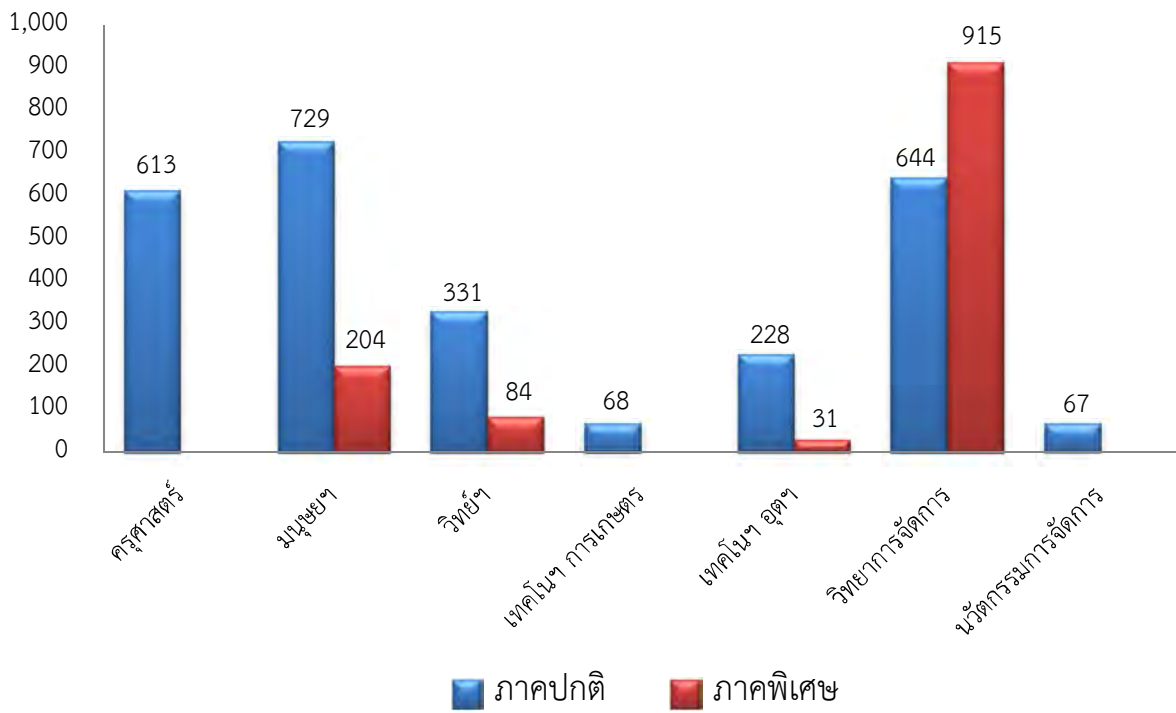
หมายเหตุ รวมนักศึกษาที่เรียน ณ ศูนย์จัดการศึกษากรุงเทพมหานคร

และศูนย์จัดการศึกษาจังหวัดสระแก้ว

ที่มา : สำนักส่งเสริมวิชาการและงานทะเบียน ข้อมูล ณ วันที่ 1 มิถุนายน 2555



แผนภูมิแสดงจำนวนนักศึกษาเข้าใหม่ ระดับปริญญาตรี จำแนกตามคณะ

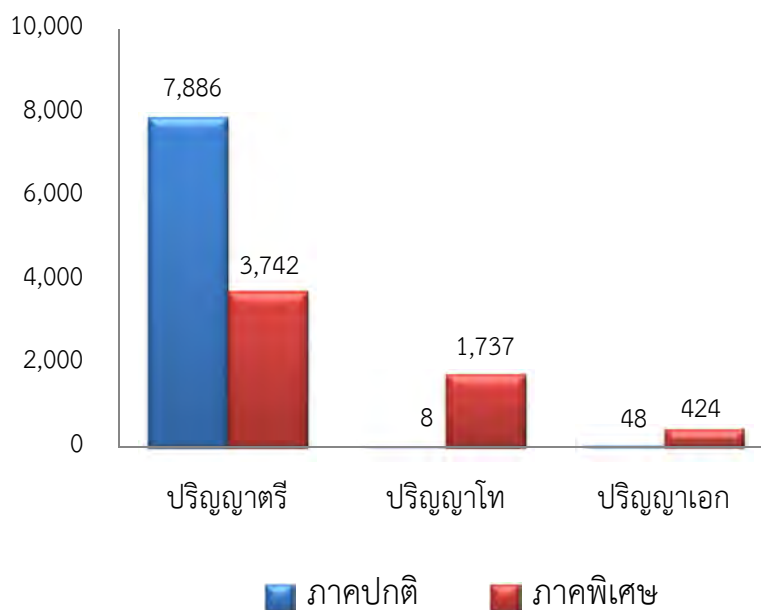


จำนวนนักศึกษาปัจจุบันทั้งหมด ภาคปกติ - ภาคพิเศษ ปีการศึกษา 2555

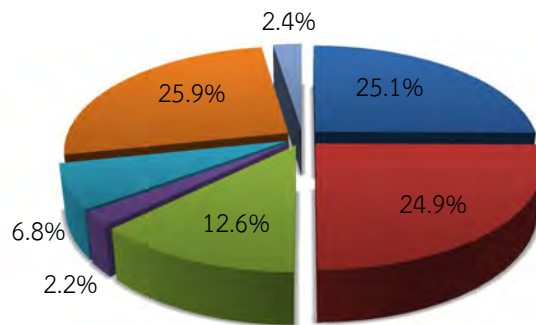
คณะ	ปริญญาตรี		ปริญญาโท		ปริญญาเอก		รวมทั้ง ทั้งหมด
	ภาคปกติ	ภาคพิเศษ	ภาคปกติ	ภาคพิเศษ	ภาคปกติ	ภาคพิเศษ	
คณะครุศาสตร์	1,982			636	43	129	2,790
คณะมนุษยศาสตร์และสังคมศาสตร์	1,964	741					2,705
คณะวิทยาศาสตร์และเทคโนโลยี	997	162	8	24			1,191
คณะเทคโนโลยีการเกษตร	170			21			191
คณะเทคโนโลยีอุตสาหกรรม	540	224					764
คณะวิทยาการจัดการ	2,042	2,386		266			4,694
วิทยาลัยนวัตกรรมการจัดการ	191	229		790	5	295	1,510
รวม	7,886	3,742	8	1,737	48	424	13,845
รวมทั้ง ทั้งหมด	11,628		1,745		472		13,845

หมายเหตุ รวมนักศึกษาที่เรียน ณ ศูนย์จัดการศึกษากรุงเทพมหานครและศูนย์จัดการศึกษาจังหวัดสระแก้ว
ที่มา : สำนักส่งเสริมวิชาการและงานทะเบียน ข้อมูล ณ วันที่ 1 มิถุนายน 2555

แผนภูมิแสดงจำนวนนักศึกษาปัจจุบันทั้งหมด จำแนกตามระดับการศึกษา

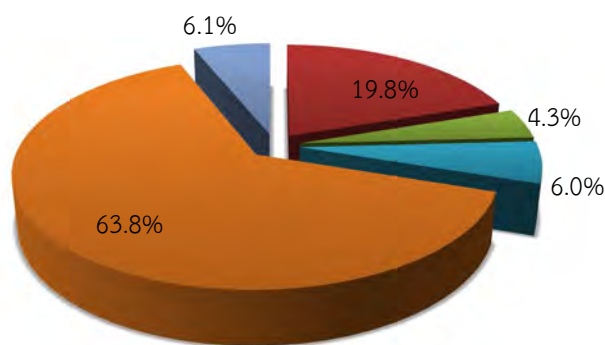


แผนภูมิแสดงสัดส่วนจำนวนนักศึกษาภาคปกติทั้งหมด ระดับปริญญาตรี จำแนกตามคณะ



- คณะครุศาสตร์
- คณะมนุษยศาสตร์และสังคมศาสตร์
- คณะวิทยาศาสตร์และเทคโนโลยี
- คณะเทคโนโลยีการเกษตร
- คณะเทคโนโลยีอุตสาหกรรม
- คณะวิทยาการจัดการ
- วิทยาลัยนวัตกรรมการจัดการ

แผนภูมิแสดงสัดส่วนจำนวนนักศึกษาภาคพิเศษทั้งหมด ระดับปริญญาตรี จำแนกตามคณะ



- คณะครุศาสตร์
- คณะมนุษยศาสตร์และสังคมศาสตร์
- คณะวิทยาศาสตร์และเทคโนโลยี
- คณะเทคโนโลยีการเกษตร
- คณะเทคโนโลยีอุตสาหกรรม
- คณะวิทยาการจัดการ
- วิทยาลัยนวัตกรรมการจัดการ

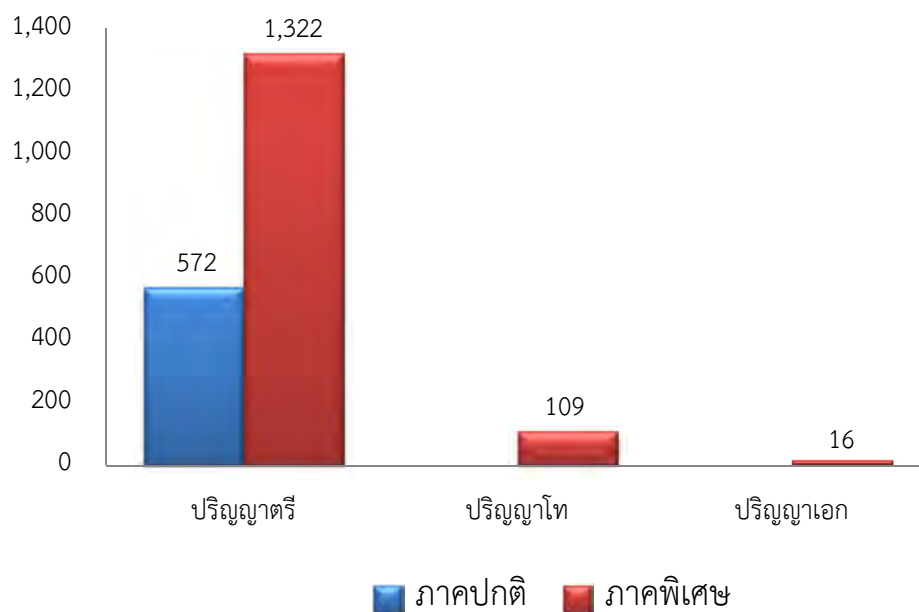
จำนวนผู้สำเร็จการศึกษาทั้งหมด ประจำปีการศึกษา 2554

คณะ	ภาคปกติ			ภาคพิเศษ		
	ป.ตรี	ป.โท	ป.เอก	ป.ตรี	ป.โท	ป.เอก
คณะครุศาสตร์	60				12	4
คณะมนุษยศาสตร์และสังคมศาสตร์	65			25		
คณะวิทยาศาสตร์และเทคโนโลยี	97			22	1	
คณะเทคโนโลยีการเกษตร	9				5	
คณะเทคโนโลยีอุตสาหกรรม	47			209		
คณะวิทยาการจัดการ	273			984	32	
วิทยาลัยนวัตกรรมการจัดการ	21			82	59	12
รวม	572			1,322	109	16
รวมทั้งหมด	572			1,447		

ที่มา : สำนักส่งเสริมวิชาการและงานทะเบียน

ข้อมูล ณ วันที่ 1 มิถุนายน 2555

แผนภูมิแสดงจำนวนผู้สำเร็จการศึกษา จำแนกตามระดับการศึกษา



จำนวนนักศึกษาที่กำลังศึกษา ปีการศึกษา 2555

จำแนกตามคณะ / หลักสูตร / สาขาวิชา / ชั้นปีที่กำลังศึกษา

คณะครุศาสตร์

ปริญญาตรี ภาคปกติ

หลักสูตร / สาขา	ปี 1 (55)	ปี 2 (54)	ปี 3 (53)	ปี 4 (52)	ปี 5 (51)	ตกค้าง	รวม
ภาษาอังกฤษ	145	140	47	34	22		388
คณิตศาสตร์	127	193	97	43	14		474
วิทยาศาสตร์	224	232	150	61	33	4	704
การศึกษาปฐมวัย	117	158	93	36	12		416
รวม	613	723	387	174	81	4	1,982

ปริญญาโท ภาคพิเศษ

หลักสูตร / สาขา	ปี 54	ปี 53	ปี 52	ตกค้าง	รวม
การบริหารการศึกษา	74	302	11	13	400
หลักสูตรและการสอน	49	160	12	15	236
รวม	123	462	23	28	636

ปริญญาเอก ภาคปกติ

หลักสูตร / สาขา	ปี 54	ปี 53	ปี 52	ตกค้าง	รวม
การบริหารการศึกษา	6	9	11	5	31
หลักสูตรและการสอน	3		4	5	12
รวม	9	9	15	10	43

ปริญญาเอก ภาคพิเศษ

หลักสูตร / สาขา	ปี 54	ปี 53	ปี 52	ตกค้าง	รวม
การบริหารการศึกษา	18	6	9	50	83
หลักสูตรและการสอน	12	8	12	14	46
รวม	30	14	21	64	129

คณะมนุษยศาสตร์และสังคมศาสตร์

ปริญญาตรี ภาคปกติ

หลักสูตร / สาขา	ปี 1 (55)	ปี 2 (54)	ปี 3 (53)	ปี 4 (52)	ตกค้าง	รวม
รัฐประศาสนศาสตร์	245	214	135	117	37	748
ภาษาอังกฤษ	38	30	15	21	7	111
การพัฒนาชุมชน	48	24			9	81
ศิลปกรรม	30	48	23	22	13	136
ทัศนศิลป์	38					38
ดนตรี (ดนตรีสากล)	30	23	10	9	12	84
นาฏศิลป์และการละคร					8	8
จิตวิทยา	34	22	14	25		95
สังคมศาสตร์เพื่อการพัฒนา	84	58	59	28	14	243
ภาษาไทยเพื่อนวัตกรรมสื่อสาร	25	19	14	11	7	76
นิติศาสตร์	97	50	22	17	6	192
สารสนเทศศาสตร์	25	17	5	10	1	58
ศิลปะการแสดง	35	13	11	12		71
ภาษาอังกฤษธุรกิจ		13	4	6		23
รวม	729	531	312	278	114	1,964

ปริญญาตรี ภาคพิเศษ

หลักสูตร / สาขา	ปี 1 (55)	ปี 2 (54)	ปี 3 (53)	ปี 4 (52)	ตกค้าง	รวม
รัฐประศาสนศาสตร์	128	136	113	149	66	592
การพัฒนาชุมชน	22			5		27
ศิลปกรรม	5				2	7
จิตวิทยา					5	5
สังคมศาสตร์เพื่อการพัฒนา	20	29				49
นิติศาสตร์	29	7	8	17		61
รวม	204	172	121	171	73	741

คณะวิทยาศาสตร์และเทคโนโลยี

ปริญญาตรี ภาคปกติ

หลักสูตร / สาขา	ปี 1 (55)	ปี 2 (54)	ปี 3 (53)	ปี 4 (52)	ตกค้าง	รวม
วิทยาการคอมพิวเตอร์	41	23	28	41	35	168
เทคโนโลยีสารสนเทศ	86	78	79	63	63	369
วิทยาศาสตร์สิ่งแวดล้อม	27	25	18	8	12	90
วิทยาศาสตร์ความปลอดภัย	17	18	20	5	5	65
เคมีอุตสาหกรรม					8	8
เทคโนโลยีชีวภาพ		10	4	4	7	25
คหกรรมศาสตร์	49	29	21	30	16	145
สาธารณสุขศาสตร์	111					111
คณิตศาสตร์ประยุกต์		12		3		15
วิทยาศาสตร์เครื่องสำอาง				1		1
รวม	331	195	170	155	146	997

ปริญญาตรี ภาคพิเศษ

หลักสูตร / สาขา	ปี 1 (55)	ปี 2 (54)	ปี 3 (53)	ปี 4 (52)	ตกค้าง	รวม
วิทยาการคอมพิวเตอร์				3		3
เทคโนโลยีสารสนเทศ	84	26	19	19	11	159
รวม	84	26	19	22	11	162

ปริญญาโท ภาคปกติ

หลักสูตร / สาขา	ปี 54	ปี 53	ตกค้าง	รวม
วิทยาศาสตร์ศึกษา			8	8
รวม	0	0	8	8

ปริญญาโท ภาคพิเศษ

หลักสูตร / สาขา	ปี 54	ปี 53	ตกค้าง	รวม
วิทยาศาสตร์ศึกษา	8	3	13	24
รวม	8	3	13	24

คณะเทคโนโลยีการเกษตร

ปริญญาตรี ภาคปกติ

หลักสูตร / สาขา	ปี 1 (55)	ปี 2 (54)	ปี 3 (53)	ปี 4 (52)	ตกค้าง	รวม
เทคโนโลยีการจัดการอุตสาหกรรมอาหาร				6	5	11
วิทยาศาสตร์และเทคโนโลยีการอาหาร	19	17	6	10	9	61
เทคโนโลยีการผลิตพืช			6	8	5	19
เทคโนโลยีการผลิตสัตว์				2	1	3
เกษตรศาสตร์						
- แขนงวิชาเทคโนโลยีการผลิตพืช	29	12				41
- แขนงวิชาสัตวศาสตร์	20	15				35
รวม	68	44	12	26	20	170

ปริญญาโท ภาคพิเศษ

หลักสูตร / สาขา	ปี 54	ปี 53	ปี 52	ตกค้าง	รวม
เทคโนโลยีการจัดการเกษตร	8	2	7	4	21
รวม	8	2	7	4	21

คณะเทคโนโลยีอุตสาหกรรม

ปริญญาตรี ภาคปกติ

หลักสูตร / สาขา	ปี 1 (55)	ปี 2 (54)	ปี 3 (53)	ปี 4 (52)	ตกค้าง	รวม
เทคโนโลยีเซรามิกส์	20	22	3	11	8	64
ออกแบบผลิตภัณฑ์อุตสาหกรรม	20	31	15	12	6	84
เทคโนโลยีอุตสาหกรรม						
- แขนงวิชาเทคโนโลยีเครื่องกล			16	20	3	39
- แขนงวิชาอิเล็กทรอนิกส์และคอมพิวเตอร์			21	11	5	37
- แขนงวิชาเทคโนโลยีไฟฟ้าอุตสาหกรรม			10	19	5	34
- แขนงวิชาเทคโนโลยีการผลิต			10		7	17
- แขนงวิชาเทคโนโลยีการจัดการอุตสาหกรรม			14	18	16	48
- แขนงวิชาเทคโนโลยีก่อสร้าง					2	2
อิเล็กทรอนิกส์สื่อสารและคอมพิวเตอร์	28					28
วิศวกรรมระบบควบคุมและหุ่นยนต์		12	8	7		27
วิศวกรรมอัตโนมัติ	23					23
เทคโนโลยีวิศวกรรม						
- กลุ่มวิชาวิศวกรรมไฟฟ้า	43					43
- กลุ่มวิชาวิศวกรรมการผลิต	19					19
- กลุ่มวิชาวิศวกรรมการจัดการอุตสาหกรรม	46					46
- กลุ่มวิชาวิศวกรรมเครื่องกล	29					29
รวม	228	65	97	98	52	540

ปริญญาตรี ภาคพิเศษ

หลักสูตร / สาขา	ปี 1 (55)	ปี 2 (54)	ปี 3 (53)	ปี 4 (52)	ตกค้าง	รวม
ปริญญาตรี 4 ปี						
ออกแบบผลิตภัณฑ์อุตสาหกรรม	10					10
เทคโนโลยีอุตสาหกรรม						
- แขนงวิชาเทคโนโลยีเครื่องกล			13	3		16
- แขนงวิชาอิเล็กทรอนิกส์และคอมพิวเตอร์		14	15	16		45
- แขนงวิชาเทคโนโลยีไฟฟ้าอุตสาหกรรม		10		11	1	22
- แขนงวิชาเทคโนโลยีการจัดการอุตสาหกรรม		9	15		4	28
อิเล็กทรอนิกส์สื่อสารและคอมพิวเตอร์	15					15
วิศวกรรมระบบควบคุมและหุ่นยนต์	6					6
ปริญญาตรี 2 ปี						
เทคโนโลยีอุตสาหกรรม						
- แขนงวิชาเทคโนโลยีเครื่องกล			14			14
- แขนงวิชาเทคโนโลยีไฟฟ้าอุตสาหกรรม			14	1		15
- แขนงวิชาเทคโนโลยีอิเล็กทรอนิกส์			30			30
- แขนงวิชาเทคโนโลยีการผลิต			2	1		3
- แขนงวิชาเทคโนโลยีการจัดการอุตสาหกรรม			20			20
รวม	31	33	123	32	5	224

คณะวิทยาการจัดการ

ปริญญาตรี ภาคปกติ

หลักสูตร / สาขา	ปี 1 (55)	ปี 2 (54)	ปี 3 (53)	ปี 4 (52)	ตกค้าง	รวม
การจัดการทั่วไป	129	101	68	88	57	443
การบริหารธุรกิจ						
- แขนงวิชาคอมพิวเตอร์ธุรกิจ	78	66	89	85	11	329
- แขนงวิชาการตลาด	57	32	48	25	11	173
- แขนงวิชาการบริหารทรัพยากรมนุษย์	51	41	24	24	7	147
- แขนงวิชาการเงินการธนาคาร	53	32	14	23	8	130
- แขนงวิชาธุรกิจระหว่างประเทศ				5		5
- แขนงวิชาการบริหารงานอุตสาหกรรม		31	6			37
การจัดการโลจิสติกส์และซัพพลายเชน	48	35	14		1	98
เศรษฐศาสตร์ธุรกิจ				20		20
เศรษฐศาสตร์		14				14
การบัญชี	71	47	54	50	9	231
นิติศาสตร์ (ศศ.บ.)		47	45	51	49	192
นิติศาสตร์ (นศ.บ.)	96					96
การจัดการท่องเที่ยว	34	19	13	12	12	90
การจัดการธุรกิจค้าปลีก	27	10				37
รวม	644	475	375	383	165	2,042

ปริญญาตรี ภาคพิเศษ

หลักสูตร / สาขา	ปี 1 (55)	ปี 2 (54)	ปี 3 (53)	ปี 4 (52)	ตกค้าง	รวม
การจัดการทั่วไป	512	375	225	170	27	1,309
การบริหารธุรกิจ						
- แขนงวิชาคอมพิวเตอร์ธุรกิจ	136	100	72	58	6	372
- แขนงวิชาการตลาด	57		22	35	1	115
- แขนงวิชาการบริหารทรัพยากรมนุษย์	25	20	20	15		80
- แขนงวิชาการเงินการธนาคาร				11		11
การจัดการโลจิสติกส์และซัพพลายเชน	58	17				75
การบัญชี	88	67	18	11	3	187
นิเทศศาสตร์		12	12		5	29
การจัดการท่องเที่ยว				7	4	11
การจัดการธุรกิจค้าปลีก	17	65				82
ปริญญาตรี 2 ปี การจัดการทั่วไป			24	16	5	45
รวม	893	656	393	323	51	2,316

ปริญญาตรี ภาคพิเศษ (โครงการจัดการศึกษาสำหรับผู้บริหาร (Executive))

หลักสูตร / สาขา	ปี 1 (55)	ปี 2 (54)	ปี 3 (53)	ปี 4 (52)	ตกค้าง	รวม
ปริญญาตรี 4 ปี						
การจัดการทั่วไป	22					22
การบริหารธุรกิจ						
- แขนงวิชาการบริหารทรัพยากรมนุษย์		12	14	20		46
ปริญญาตรี 2 ปี การจัดการทั่วไป			2			2
รวม	22	12	16	20	0	70

ปริญญาโท ภาคพิเศษ

หลักสูตร / สาขา	ปี 54	ปี 53	ตกค้าง	รวม
บริหารธุรกิจ	104	96	66	266
รวม	104	96	66	266

วิทยาลัยนวัตกรรมการจัดการ

เรียนที่มหาวิทยาลัย

ปริญญาตรี ภาคปกติ

หลักสูตร / สาขา	ปี 1 (55)	ปี 2 (54)	ปี 3 (53)	ปี 4 (52)	ตกค้าง	รวม
การจัดการการบิน			26	54	9	89
การบริการในอุตสาหกรรมการบิน	47	35				82
สิ่งแวดล้อมศึกษา	20					20
รวม	67	35	26	54	9	191

ปริญญาตรี ภาคพิเศษ

หลักสูตร / สาขา	ปี 1 (55)	ปี 2 (54)	ปี 3 (53)	ปี 4 (52)	ตกค้าง	รวม
การปกครองท้องถิ่น			92			92
การปกครองท้องถิ่น *		39	98			137
รวม	0	39	190			229

* เรียนที่ศูนย์จัดการศึกษาจังหวัดสระแก้ว

ปริญญาโท ภาคพิเศษ

หลักสูตร / สาขา	ปี 54	ปี 53	ปี 52	ปี 51	ตกค้าง	รวม
รัฐประศาสนศาสตร์	125	418	61		2	606
สิ่งแวดล้อมศึกษา	23					23
การจัดการความขัดแย้งแบบบูรณาการ		40				40
การบริหารงานตำรวจและกระบวนการยุติธรรม	92					92
การจัดการเพื่อความมั่นคง	27					27
นวัตกรรมวิทยาการจัดการสื่อสาร	2					2
รวม	269	458	61	0	2	790

ปริญญาเอก ภาคปกติ

หลักสูตร / สาขา	ปี 54	ปี 53	ปี 52	ปี 51	ตกค้าง	รวม
รัฐประศาสนศาสตร์				5		5
รวม	0	0	0	5	0	5

ปริญญาเอก ภาคพิเศษ

หลักสูตร / สาขา	ปี 54	ปี 53	ปี 52	ปี 51	ตกค้าง	รวม
รัฐประศาสนศาสตร์	42	37	37	29	37	182
บริหารธุรกิจ	19	17				36
สิ่งแวดล้อมศึกษา	35	35				70
นวัตกรรมวิทยาการจัดการสื่อสาร	7					7
รวม	103	89	37	29	37	295

ที่มา : สำนักส่งเสริมวิชาการและงานทะเบียน

ข้อมูล ณ วันที่ 1 มิถุนายน 2555

บุคลากร

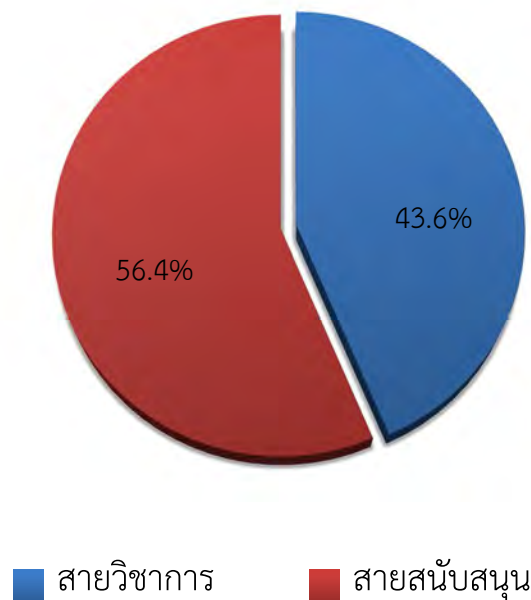
จำนวนบุคลากรสายวิชาการและสายสนับสนุน

ประเภท	จำนวน (คน)
สายวิชาการ	381
สายสนับสนุน	493
รวมทั้งหมด	874

ที่มา : กองการเจ้าหน้าที่

ข้อมูล ณ วันที่ 1 มิถุนายน 2555

กราฟแสดงจำนวนบุคลากรสายวิชาการและสายสนับสนุน



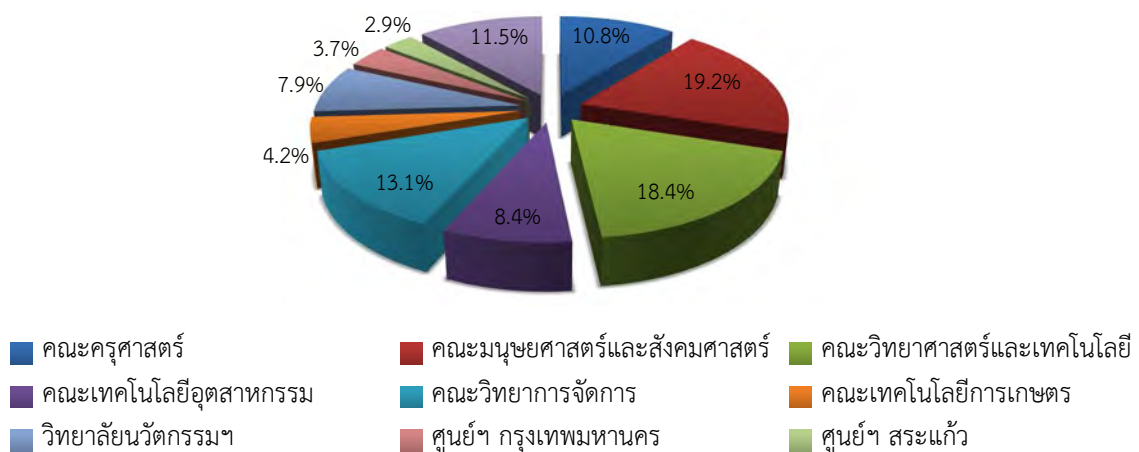
จำนวนบุคลากรสายวิชาการ จำแนกตามประเภทและหน่วยงาน

ลำดับ ที่	หน่วยงาน	ประเภท			รวม
		ข้าราชการ	พนักงาน มหาวิทยาลัย	อาจารย์ ประจำตาม สัญญาจ้าง	
1	คณะครุศาสตร์	17	16	8	41
2	คณะมนุษยศาสตร์และสังคมศาสตร์	22	40	11	73
3	คณะวิทยาศาสตร์และเทคโนโลยี	33	31	6	70
4	คณะเทคโนโลยีอุตสาหกรรม	16	15	1	32
5	คณะวิทยาการจัดการ	28	21	1	50
6	คณะเทคโนโลยีการเกษตร	12	4		16
7	วิทยาลัยนวัตกรรมการจัดการ		28	2	30
8	ศูนย์จัดการศึกษากรุงเทพมหานคร		11	3	14
9	ศูนย์จัดการศึกษาจังหวัดสระแก้ว		6	5	11
10	โรงเรียนสาธิต		39	5	44
รวม		128	211	42	381

ที่มา : กองการเจ้าหน้าที่

ข้อมูล ณ วันที่ 1 มิถุนายน 2555

กราฟแสดงจำนวนบุคลากรสายวิชาการ จำแนกตามประเภท และหน่วยงาน



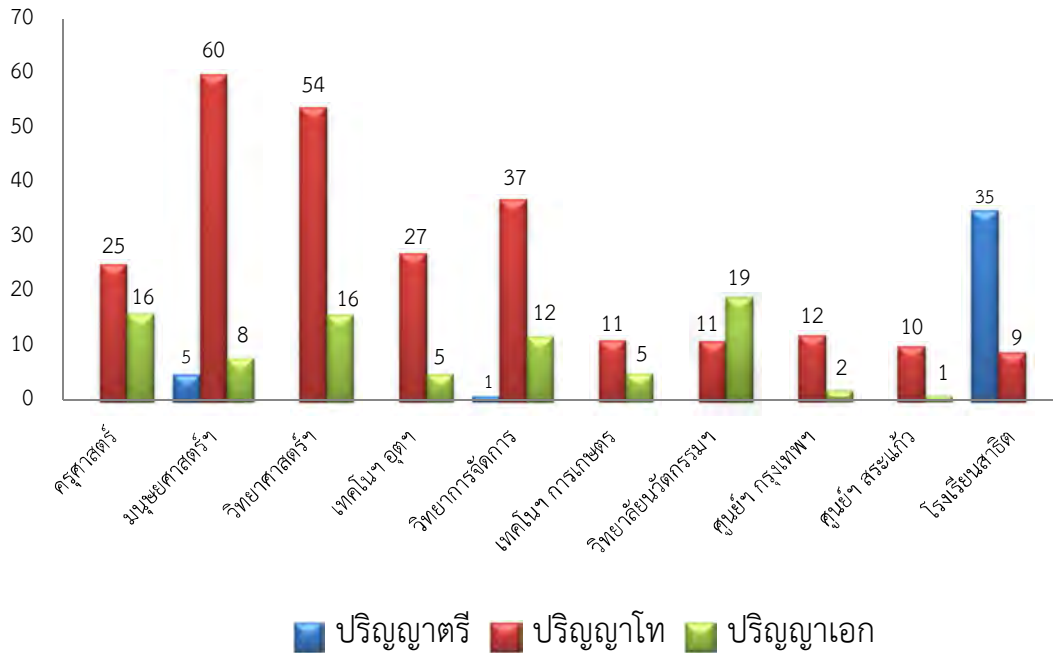
จำนวนบุคลากรสายวิชาการ จำแนกตามคุณวุฒิ ตำแหน่งวิชาการ และหน่วยงาน

ลำดับ ที่	หน่วยงาน	รวม ทั้งหมด	คุณวุฒิ			ตำแหน่งทาง วิชาการ		
			ป.ตรี	ป.โท	ป.เอก	ศ.	รศ.	ผศ.
1	คณะครุศาสตร์	41		25	16		2	10
2	คณะมนุษยศาสตร์และสังคมศาสตร์	73	5	60	8		2	10
3	คณะวิทยาศาสตร์และเทคโนโลยี	70		54	16	1	2	14
4	คณะเทคโนโลยีอุตสาหกรรม	32		27	5		3	7
5	คณะวิทยาการจัดการ	50	1	37	12		2	19
6	คณะเทคโนโลยีการเกษตร	16		11	5		3	7
7	วิทยาลัยนวัตกรรมการจัดการ	30		11	19	3	1	2
8	ศูนย์จัดการศึกษากรุงเทพมหานคร	14		12	2			1
9	ศูนย์จัดการศึกษาจังหวัดสระแก้ว	11		10	1			
10	โรงเรียนสาธิต	44	35	9			1	
รวม		381	41	256	84	4	16	70

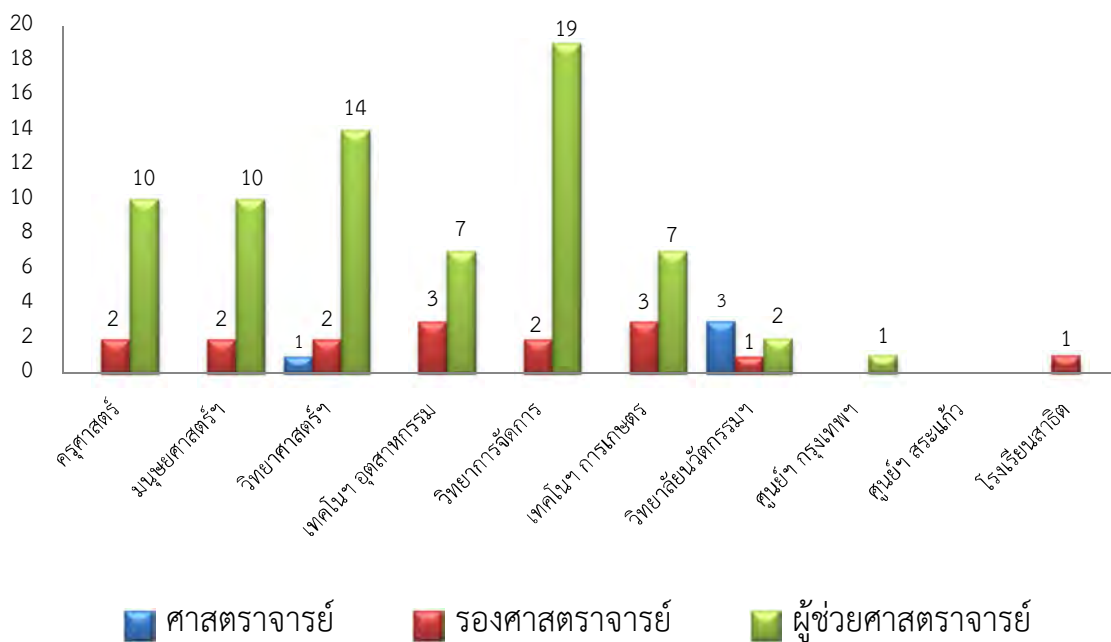
ที่มา : กองการเจ้าหน้าที่

ข้อมูล ณ วันที่ 1 มิถุนายน 2555

กราฟแสดงจำนวนบุคลากรสายวิชาการ จำแนกตามคุณวุฒิ ตำแหน่งวิชาการ และ
หน่วยงาน



กราฟแสดงจำนวนบุคลากรสายวิชาการ จำแนกตามตำแหน่งวิชาการ และหน่วยงาน



จำนวนบุคลากรสายสนับสนุน จำแนกตามสถานภาพและหน่วยงาน

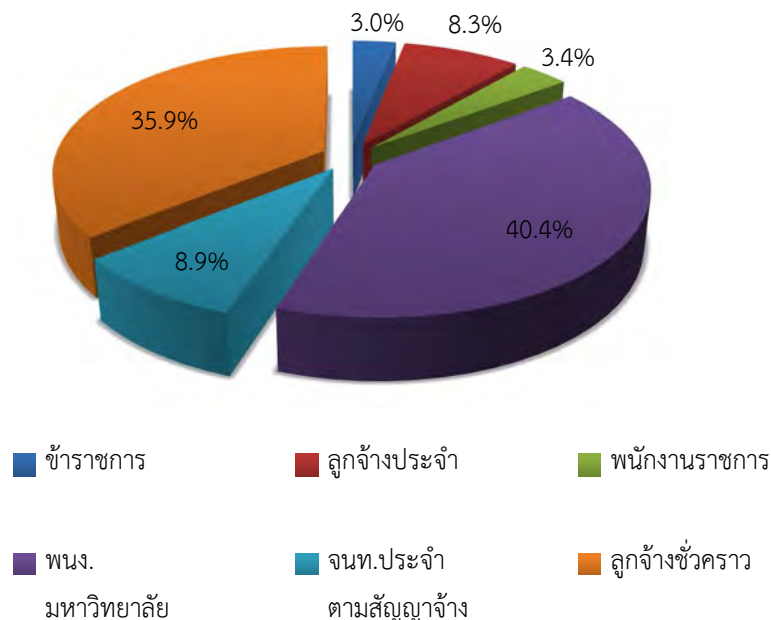
ลำดับ ที่	หน่วยงาน	สถานภาพ						รวม
		ข้าราชการ	ลูกจ้าง ประจำ	พนักงาน ราชการ	พนักงาน มหา วิทยาลัย	เจ้าหน้าที่ ประจำ ตามสัญญา จ้าง	ลูกจ้าง ชั่วคราว	
1	คณะครุศาสตร์	1	1		5	2	7	16
2	คณะมนุษยศาสตร์และสังคมศาสตร์	1	2		7	3	6	19
3	คณะวิทยาศาสตร์และเทคโนโลยี	1	1		13	6	9	30
4	คณะเทคโนโลยีอุตสาหกรรม	1			8		6	15
5	คณะวิทยาการจัดการ	1		1	8		10	20
6	คณะเทคโนโลยีการเกษตร	1	1		4	2	5	13
7	สำนักงานอธิการบดี	1						1
	7.1 กองกลาง	1	19	8	29	5	62	124
	7.2 กองนโยบายและแผน	1			6			7
	7.3 กองพัฒนานักศึกษา	2	1		8	1	3	15
	7.4 สำนักศิลปวัฒนธรรม				3			3
8	หน่วยตรวจสอบภายใน				3			3
9	บัณฑิตวิทยาลัย				4	2		6
10	สำนักส่งเสริมวิชาการและงาน ทะเบียน	1	4	2	7			14
11	สำนักส่งเสริมการเรียนรู้และบริการ วิชาการ	1	1		4	2		8
12	สำนักสิทธิประโยชน์		1	2	20		37	60
13	สำนักวิทยบริการและเทคโนโลยี สารสนเทศ	1	1		20		4	26
14	สถาบันวิจัยและพัฒนา	1			5			6
15	ศูนย์จัดการศึกษากรุงเทพมหานคร		7	1	7	4	2	21
16	ศูนย์จัดการศึกษาจังหวัดสระแก้ว				8	2	16	26
17	ศูนย์คอมพิวเตอร์			1	2			3
18	ศูนย์บ่มเพาะวิสาหกิจ					2		2

ลำดับ ที่	หน่วยงาน	สถานภาพ						รวม
		ข้าราชการ	ลูกจ้าง ประจำ	พนักงาน ราชการ	พนักงาน มหา วิทยาลัย	เจ้าหน้าที่ ประจำ ตามสัญญา จ้าง	ลูกจ้าง ชั่วคราว	
19	วิทยาลัยนวัตกรรมการจัดการ				10	10		20
20	สำนักมาตรฐานและจัดการคุณภาพ			1	2			3
21	งานวิชาศึกษาทั่วไป		1		2			3
22	งานวิเทศสัมพันธ์				1	1		2
23	สำนักงานสภามหาวิทยาลัย			1	2			3
24	โรงเรียนสาธิต		1		11	2	10	24
รวม		15	41	17	199	44	177	493

ที่มา : กองการเจ้าหน้าที่

ข้อมูล ณ วันที่ 1 มิถุนายน 2555

กราฟแสดงจำนวนบุคลากรสายสนับสนุน จำแนกตามสถานภาพและหน่วยงาน



จำนวนบุคลากรสายสนับสนุน จำแนกตามคุณวุฒิและหน่วยงาน

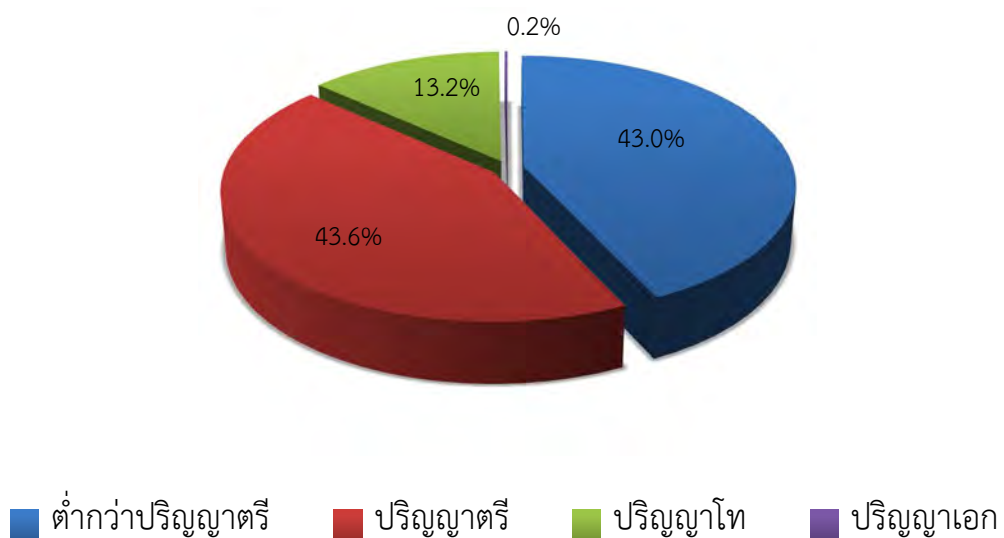
ลำดับ ที่	หน่วยงาน	ระดับการศึกษา				รวม
		ต่ำกว่า ป.ตรี	ป.ตรี	ป.โท	ป.เอก	
1	คณะครุศาสตร์	8	5	3		16
2	คณะมนุษยศาสตร์และสังคมศาสตร์	8	10	1		19
3	คณะวิทยาศาสตร์และเทคโนโลยี	9	16	5		30
4	คณะเทคโนโลยีอุตสาหกรรม	6	8	1		15
5	คณะวิทยาการจัดการ	10	9	1		20
6	คณะเทคโนโลยีการเกษตร	6	6	1		13
7	สำนักงานอธิการบดี				1	1
	7.1 กองกลาง	73	36	15		124
	7.2 กองนโยบายและแผน		4	3		7
	7.3 กองพัฒนานักศึกษา	3	6	6		15
	7.4 สำนักศิลปวัฒนธรรม		2	1		3
8	หน่วยตรวจสอบภายใน		2	1		3
9	บัณฑิตวิทยาลัย		2	4		6
10	สำนักส่งเสริมวิชาการและงานทะเบียน	1	10	3		14
11	สำนักส่งเสริมการเรียนรู้และบริการวิชาการ	1	5	2		8
12	สำนักสิทธิประโยชน์	39	18	3		60
13	สำนักวิทยบริการและเทคโนโลยีสารสนเทศ	6	16	4		26
14	สถาบันวิจัยและพัฒนา		3	3		6
15	ศูนย์จัดการศึกษากรุงเทพมหานคร	7	14			21
16	ศูนย์จัดการศึกษาจังหวัดสระแก้ว	16	9	1		26
17	ศูนย์คอมพิวเตอร์		2	1		3
18	ศูนย์บ่มเพาะวิสาหกิจ		1	1		2
19	วิทยาลัยนวัตกรรมการจัดการ		16	4		20
20	สำนักมาตรฐานและจัดการคุณภาพ		3			3
21	งานวิชาศึกษาทั่วไป		2	1		3

ลำดับ ที่	หน่วยงาน	ระดับการศึกษา				รวม
		ต่ำกว่า ป.ตรี	ป.ตรี	ป.โท	ป.เอก	
22	งานวิเทศสัมพันธ์		2			2
23	สำนักงานสภามหาวิทยาลัย		3			3
24	โรงเรียนสาธิต	19	5			24
รวม		212	219	65	1	493

ที่มา : กองการเจ้าหน้าที่

ข้อมูล ณ วันที่ 1 มิถุนายน 2555

กราฟแสดงจำนวนบุคลากรสายสนับสนุน จำแนกตามคุณวุฒิ



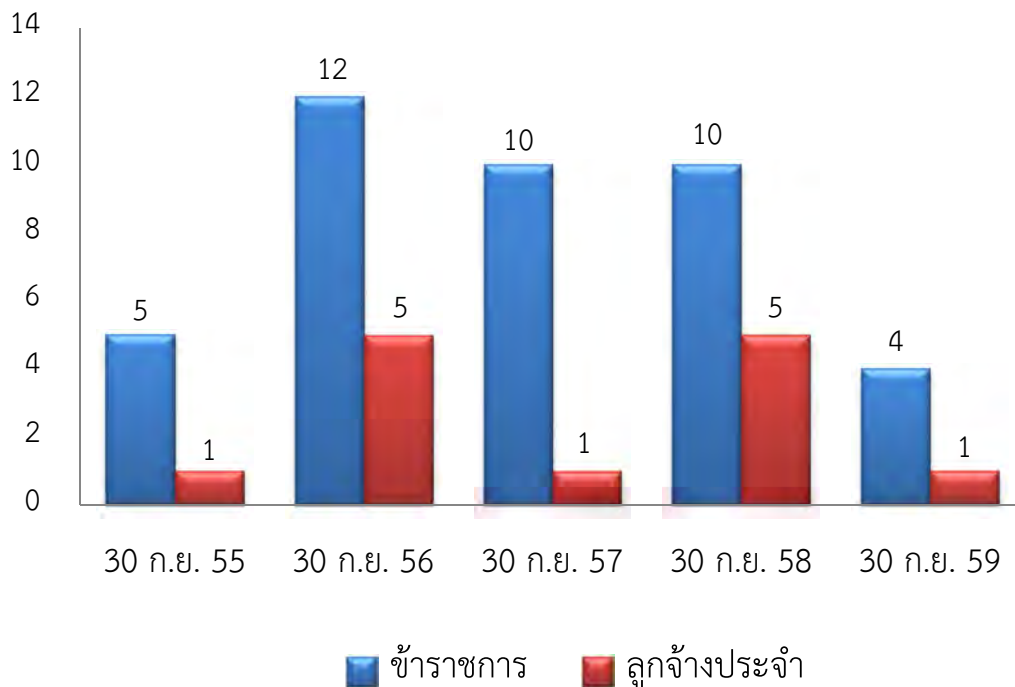
จำนวนผู้เกษียณอายุราชการ ประจำปีงบประมาณ พ.ศ. 2555 - 2559

วัน เดือน ปี	ข้าราชการ	ลูกจ้างประจำ	□ □ □
30 กันยายน 2555	5	1	6
30 กันยายน 2556	12	5	17
30 กันยายน 2557	10	1	11
30 กันยายน 2558	10	5	15
30 กันยายน 2559	4	1	5

ที่มา : กองการเจ้าหน้าที่

ข้อมูล ณ วันที่ 1 มิถุนายน 2555

กราฟแสดงจำนวนผู้เกษียณอายุราชการ ประจำปีงบประมาณ พ.ศ. 2555 - 2559



งบประมาณ

ที่มา : กองนโยบายและแผน

ข้อมูล ณ วันที่ 1 ตุลาคม 2554

1. งบประมาณรายจ่ายประจำปีงบประมาณ พ.ศ. 2553 - 2555

งบประมาณ	ปีงบประมาณ 2553		ปีงบประมาณ 2554		ปีงบประมาณ 2555	
	จำนวนเงิน	ร้อยละ	จำนวนเงิน	เพิ่ม/ลด ร้อยละ	จำนวนเงิน	เพิ่ม/ลด ร้อยละ
งบประมาณแผ่นดิน	270,000,800	38.24	303,450,000	12.39	261,876,500	-13.70
งบประมาณรายได้	436,000,000	61.76	320,000,000	-26.61	361,000,000	12.81
รวมทั้งสิ้น	706,000,800	100.00	623,450,000	-11.69	622,876,500	-0.09

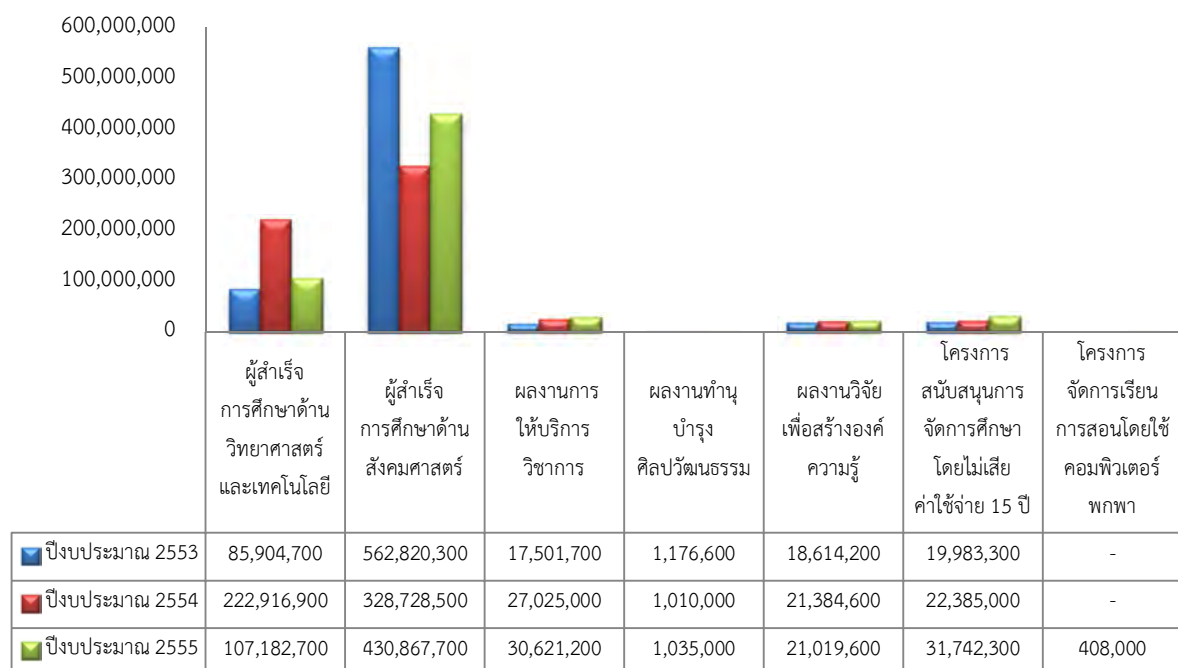
แผนภูมิแสดงการเปรียบเทียบงบประมาณรายจ่าย พ.ศ. 2553 - 2555



2. งบประมาณรายจ่ายจำแนกตามผลผลิต ประจำปีงบประมาณ พ.ศ. 2553 - 2555 (งบประมาณแผ่นดินและงบประมาณรายได้)

ผลผลิต	ปีงบประมาณ 2553		ปีงบประมาณ 2554		ปีงบประมาณ 2555	
	จำนวนเงิน	ร้อยละ	จำนวนเงิน	เพิ่ม/ลด ร้อยละ	จำนวนเงิน	เพิ่ม/ลด ร้อยละ
ผู้สำเร็จการศึกษาด้านวิทยาศาสตร์และเทคโนโลยี	85,904,700	12.17	222,916,900	159.49	107,182,700	-51.92
ผู้สำเร็จการศึกษาด้านสังคมศาสตร์	562,820,300	79.72	328,728,500	-41.59	430,867,700	31.07
ผลงานการให้บริการวิชาการ	17,501,700	2.48	27,025,000	54.41	30,621,200	13.31
ผลงานทำนุบำรุงศิลปวัฒนธรรม	1,176,600	0.17	1,010,000	-14.16	1,035,000	2.48
ผลงานวิจัยเพื่อสร้างองค์ความรู้	18,614,200	2.64	21,384,600	14.88	21,019,600	-1.71
โครงการสนับสนุนการจัดการศึกษาโดยไม่เสียค่าใช้จ่าย 15 ปี	19,983,300	2.83	22,385,000	12.02	31,742,300	41.80
โครงการจัดการเรียนการสอนโดยใช้คอมพิวเตอร์พกพา	-	-	-	-	408,000	0.07
รวม	706,000,800	100.00	623,450,000	-11.69	622,876,500	-0.09

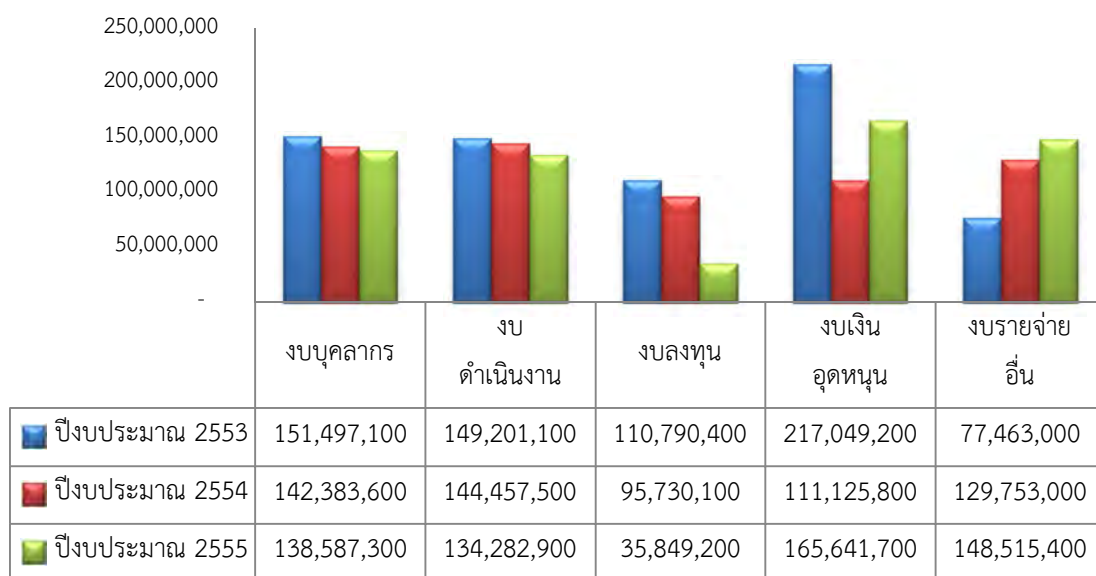
แผนภูมิแสดงการเปรียบเทียบงบประมาณรายจ่าย จำแนกตามผลผลิต ประจำปีงบประมาณ พ.ศ. 2553 - 2555



3. งบประมาณรายจ่ายจำแนกตามงบรายจ่าย ประจำปีงบประมาณ พ.ศ. 2553 - 2555 (งบประมาณแผ่นดินและงบประมาณรายได้)

งบประมาณ	ปีงบประมาณ 2553		ปีงบประมาณ 2554		ปีงบประมาณ 2555	
	จำนวนเงิน	ร้อยละ	จำนวนเงิน	เพิ่ม/ลด ร้อยละ	จำนวนเงิน	เพิ่ม/ลด ร้อยละ
งบบุคลากร	151,497,100	21.46	142,383,600	-6.02	138,587,300	-2.67
- เงินเดือนและค่าจ้างประจำ	101,937,400	14.44	101,267,800	-0.66	92,471,500	-8.69
- ค่าจ้างชั่วคราว	15,141,700	2.14	11,356,000	-25.00	2,356,000	-79.25
- พนักงานราชการ/พนักงานมหาวิทยาลัย	34,418,000	4.88	29,759,800	-13.53	43,759,800	47.04
งบดำเนินงาน	149,201,100	21.13	144,457,500	-3.18	134,282,900	-7.04
- ค่าตอบแทน ใช้สอย วัสดุ	132,329,400	18.74	125,585,800	-5.10	120,411,200	-4.12
- ค่าสาธารณูปโภค	16,871,700	2.39	18,871,700	11.85	13,871,700	-26.49
งบลงทุน	110,790,400	15.69	95,730,100	-13.59	35,849,200	-62.55
- ค่าครุภัณฑ์	4,000,000	0.57	29,523,500	638.09	-	-
- ค่าสิ่งก่อสร้าง	106,790,400	15.13	66,206,600	-38.00	35,849,200	-45.85
งบเงินอุดหนุน	217,049,200	30.74	111,125,800	-48.80	165,641,700	49.06
งบรายจ่ายอื่น	77,463,000	10.97	129,753,000	67.50	148,515,400	14.46
รวม	706,000,800	100.00	623,450,000	-11.69	622,876,500	-0.09

แผนภูมิแสดงการเปรียบเทียบงบประมาณรายจ่าย จำแนกตามงบรายจ่าย ประจำปีงบประมาณ พ.ศ. 2553 - 2555



4. งบประมาณรายจ่ายจำแนกตามผลผลิต ประจำปีงบประมาณ พ.ศ. 2553 - 2555 (งบประมาณแผ่นดิน)

ผลผลิต	ปีงบประมาณ 2553		ปีงบประมาณ 2554		ปีงบประมาณ 2555	
	จำนวนเงิน	ร้อยละ	จำนวนเงิน	เพิ่ม/ลด ร้อยละ	จำนวนเงิน	เพิ่ม/ลด ร้อยละ
ผู้สำเร็จการศึกษาด้านวิทยาศาสตร์และเทคโนโลยี	68,462,400	25.36	109,737,900	60.29	93,695,400	-14.62
ผู้สำเร็จการศึกษาด้านสังคมศาสตร์	185,246,500	68.61	174,212,500	-5.96	150,930,000	-13.36
ผลงานการให้บริการวิชาการ	7,025,000	2.60	7,025,000	-	5,561,200	-
ผลงานทำนุบำรุงศิลปวัฒนธรรม	995,000	0.37	995,000	-	995,000	-
ผลงานวิจัยเพื่อสร้างองค์ความรู้	4,051,500	1.50	6,344,600	56.60	5,344,600	-15.76
โครงการสนับสนุนการจัดการศึกษาโดยไม่เสียค่าใช้จ่าย 15 ปี	4,220,400	1.56	5,135,000	21.67	4,942,300	-3.75
โครงการจัดการเรียนการสอนโดยใช้คอมพิวเตอร์พกพา	-	0.00	-	0.00	408,000	0.00
รวม	270,000,800	100.00	303,450,000	12.39	261,876,500	-13.70

5. งบประมาณรายจ่ายจำแนกตามงบรายจ่าย ประจำปีงบประมาณ พ.ศ. 2553 - 2555 (งบประมาณแผ่นดิน)

งบประมาณ	ปีงบประมาณ 2553		ปีงบประมาณ 2554		ปีงบประมาณ 2555	
	จำนวนเงิน	ร้อยละ	จำนวนเงิน	เพิ่ม/ลด ร้อยละ	จำนวนเงิน	เพิ่ม/ลด ร้อยละ
งบบุคลากร	107,497,100	39.81	107,383,600	-0.11	98,587,300	-8.19
- เงินเดือนและค่าจ้างประจำ	101,937,400	37.75	101,267,800	-0.66	92,471,500	-8.69
- ค่าจ้างชั่วคราว	2,141,700	0.79	2,356,000	10.01	2,356,000	0.00
- พนักงานราชการ/พนักงานมหาวิทยาลัย	3,418,000	1.27	3,759,800	10.00	3,759,800	0.00
งบดำเนินงาน	33,093,800	12.26	35,097,500	6.05	35,417,900	0.91
- ค่าตอบแทน ใช้สอย วัสดุ	24,222,100	8.97	26,225,800	8.27	26,546,200	1.22
- ค่าสาธารณูปโภค	8,871,700	3.29	8,871,700	0.00	8,871,700	0.00
งบลงทุน	76,790,400	28.44	95,730,100	24.66	35,849,200	-62.55
- ค่าครุภัณฑ์	-	0.00	29,523,500	-	-	-
- ค่าสิ่งก่อสร้าง	76,790,400	28.44	66,206,600	-13.78	35,849,200	-45.85
งบเงินอุดหนุน	36,656,500	13.58	49,875,800	36.06	84,441,700	69.30
งบรายจ่ายอื่น	15,963,000	5.91	15,363,000	-3.76	7,580,400	-50.66
รวม	270,000,800	100.00	303,450,000	12.39	261,876,500	-13.70

6. งบประมาณรายจ่ายจำแนกตามผลผลิต ประจำปีงบประมาณ พ.ศ. 2553 - 2555 (งบประมาณรายได้)

ผลผลิต	ปีงบประมาณ 2553		ปีงบประมาณ 2554		ปีงบประมาณ 2555	
	จำนวนเงิน	ร้อยละ	จำนวนเงิน	เพิ่ม/ลด ร้อยละ	จำนวนเงิน	เพิ่ม/ลด ร้อยละ
ผู้สำเร็จการศึกษาด้านวิทยาศาสตร์และเทคโนโลยี	17,442,300	4.00	113,179,000	35.37	13,487,300	-104.13
ผู้สำเร็จการศึกษาด้านสังคมศาสตร์	377,573,800	86.60	154,516,000	-59.08	279,937,700	81.17
ผลงานการให้บริการวิชาการ	10,476,700	2.40	20,000,000	90.90	25,060,000	25.30
ผลงานทำนุบำรุงศิลปวัฒนธรรม	181,600	0.04	15,000	-91.74	40,000	166.67
ผลงานวิจัยเพื่อสร้างองค์ความรู้	14,562,700	3.34	15,040,000	3.28	15,675,000	4.22
โครงการสนับสนุนการจัดการศึกษาโดยไม่เสียค่าใช้จ่าย 15 ปี	15,762,900	3.62	17,250,000	9.43	26,800,000	55.36
รวม	436,000,000	100.00	320,000,000	-26.61	361,000,000	12.81

7. งบประมาณรายจ่ายจำแนกตามงบรายจ่าย ประจำปีงบประมาณ พ.ศ. 2553 - 2555 (งบประมาณรายได้)

งบประมาณ	ปีงบประมาณ 2553		ปีงบประมาณ 2554		ปีงบประมาณ 2555	
	จำนวนเงิน	ร้อยละ	จำนวนเงิน	เพิ่ม/ลด ร้อยละ	จำนวนเงิน	เพิ่ม/ลด ร้อยละ
งบบุคลากร	44,000,000	24.39	35,000,000	-20.45	40,000,000	14.29
- เงินเดือนและค่าจ้างประจำ	-	-	-	-	-	-
- ค่าจ้างชั่วคราว	13,000,000	2.98	9,000,000	-30.77	-	-100.00
- พนักงานราชการ/พนักงานมหาวิทยาลัย	31,000,000	7.11	26,000,000	-16.13	40,000,000	53.85
งบดำเนินงาน	116,107,300	26.63	109,360,000	-5.81	98,865,000	-9.60
- ค่าตอบแทน ใช้สอย วัสดุ	108,107,300	24.80	99,360,000	-8.09	93,865,000	-5.53
- ค่าสาธารณูปโภค	8,000,000	1.83	10,000,000	25.00	5,000,000	-50.00
งบลงทุน	34,000,000	7.80	-	-	-	0.00
- ค่าครุภัณฑ์	4,000,000	0.92	-	-	-	0.00
- ค่าสิ่งก่อสร้าง	30,000,000	6.88	-	-	-	0.00
งบเงินอุดหนุน	180,392,700	41.37	61,250,000	-66.05	81,200,000	32.57
งบรายจ่ายอื่น	61,500,000	14.11	114,390,000	86.00	140,935,000	23.21
รวม	436,000,000	100.00	320,000,000	-26.61	361,000,000	12.81

ส่วนที่ 4

ข้อมูลทรัพยากร

ทรัพยากรสารสนเทศ

ในปีการศึกษา 2555 มหาวิทยาลัยราชภัฏวไลยอลงกรณ์ ในพระบรมราชูปถัมภ์ มีหน่วยงานที่ให้บริการด้านทรัพยากรสารสนเทศ ได้แก่ สำนักวิทยบริการและเทคโนโลยีสารสนเทศ ซึ่งมีจำนวนทรัพยากรสารสนเทศ ดังรายละเอียดต่อไปนี้

ประเภท	รายการ	จำนวน
หนังสือทั่วไป	ภาษาไทย	135,788 เล่ม
	ภาษาต่างประเทศ	7,952 เล่ม
หนังสืออ้างอิง	ภาษาไทย	3,707 เล่ม
	ภาษาต่างประเทศ	1,097 เล่ม
งานวิจัย, วิทยานิพนธ์	ภาษาไทย	10,510 เล่ม
	ภาษาต่างประเทศ	5 เล่ม
วารสาร	ภาษาไทย	571 เล่ม
	ภาษาต่างประเทศ	65 เล่ม
สื่อโสตทัศน	ซีดีเพลง	220 แผ่น
	แผ่นซีดี-รอม	1,910 แผ่น
	แผ่นวีซีดี	3,777 แผ่น
	แผ่นดีวีดี	2,004 แผ่น
ฐานข้อมูลออนไลน์	มติชนออนไลน์	1 ฐานข้อมูล
	ฐานข้อมูลวิทยานิพนธ์ TDC (Thai Digital Collection)	1 ฐานข้อมูล
	ฐานข้อมูล ABI/INFORM Complete	1 ฐานข้อมูล
	ฐานข้อมูล ProQuest Dissertation & Thesis	1 ฐานข้อมูล

ประเภท	รายการ	จำนวน
	ฐานข้อมูล ACM Digital Library	1 ฐานข้อมูล
	ฐานข้อมูล H.W. Wilson	1 ฐานข้อมูล
	ฐานข้อมูล ISI Web of Science	1 ฐานข้อมูล
	ฐานข้อมูล SpringerLink - Journal	1 ฐานข้อมูล
	ฐานข้อมูล Academic Search Premier	1 ฐานข้อมูล
	ฐานข้อมูล Education Research Complete	1 ฐานข้อมูล
	ฐานข้อมูล Computer & Applied Science Complete	1 ฐานข้อมูล
	ฐานข้อมูล Emerald Management E - Journal	1 ฐานข้อมูล
	ฐานข้อมูล American Chemical Society Journal (ACS)	1 ฐานข้อมูล
	ฐานข้อมูลหนังสืออิเล็กทรอนิกส์ eBrary (e-Book)	1 ฐานข้อมูล

ที่มา : สำนักวิทยบริการและเทคโนโลยีสารสนเทศ

ข้อมูล ณ วันที่ 7 สิงหาคม 2555



สารสนเทศ ประจำปีการศึกษา 2555

คอมพิวเตอร์และเครือข่าย

ในปีการศึกษา 2555 มหาวิทยาลัยราชภัฏวไลยอลงกรณ์ ในพระบรมราชูปถัมภ์ ได้ดำเนินการสนับสนุน ส่งเสริมการใช้งานระบบเครือข่าย ปัจจุบันมีการเช่าสัญญาจากผู้ให้บริการอินเทอร์เน็ตจำนวน 3 ราย คือ

1. สำนักงานบริหารเทคโนโลยีสารสนเทศเพื่อพัฒนาการศึกษา (UNI - NET)

- ความเร็วช่องสัญญาณ (ในประเทศ) 1024 Mbps
- ความเร็วช่องสัญญาณ (ต่างประเทศ) 512 Mbps

2. บริษัท กสท โทรคมนาคม จำกัด (มหาชน) (CAT)

- ความเร็วช่องสัญญาณ (ในประเทศ) 10 Mbps
- ความเร็วช่องสัญญาณ (ต่างประเทศ) 5 Mbps

3. บริษัท ทู คอร์ปอเรชั่น จำกัด (มหาชน) (TRUE)

- ความเร็วช่องสัญญาณ (ในประเทศ) 16 Mbps
- ความเร็วช่องสัญญาณ (ต่างประเทศ) 8 Mbps

มีอินเทอร์เน็ตไร้สาย (Wireless Internet) เพื่อบริการอาจารย์ เจ้าหน้าที่ และนักศึกษา บริเวณบ้านพักและหอพักจำนวน 100 จุด และมีคอมพิวเตอร์ที่ให้บริการสำหรับอาจารย์ เจ้าหน้าที่ นักศึกษา (คณะ / ห้องสมุด) และบุคคลทั่วไป โดยมีรายละเอียดดังนี้

ประเภท	งบประมาณแผ่นดิน	งบประมาณรายได้	รวม (เครื่อง)
1. เครื่องคอมพิวเตอร์ (เช่า)	-	23,000,000	1,727
2. เครื่องคอมพิวเตอร์แบบพกพา	-	500,000	25
รวม	0	23,500,000	1,752

ที่มา : ศูนย์คอมพิวเตอร์

ข้อมูล ณ วันที่ 1 มิถุนายน 2555

อาคารสถานที่

มหาวิทยาลัยราชภัฏวไลยอลงกรณ์ ในพระบรมราชูปถัมภ์ มีพื้นที่ให้บริการทางการศึกษาทั้งหมด 3 แห่ง ดังนี้

1. มหาวิทยาลัยราชภัฏวไลยอลงกรณ์ ในพระบรมราชูปถัมภ์ ตั้งอยู่เลขที่ 1 หมู่ 20 ถนนพหลโยธิน ตำบลคลองหนึ่ง อำเภอคลองหลวง จังหวัดปทุมธานี 13180 มีพื้นที่ทั้งหมด 381 ไร่ 2 งาน 91 ตารางวา มีอาคารและสิ่งปลูกสร้าง ดังนี้

ชื่ออาคาร	ปีที่ก่อสร้าง (พ.ศ.)	ชื่ออาคาร	ปีที่ก่อสร้าง (พ.ศ.)
คณะวิทยาการจัดการ		คณะครุศาสตร์	
อาคารเรียน 1	2518	อาคารเรียน 6	2518
อาคารเรียน 2	2518	อาคารเรียน 7	2518
อาคารนิเทศศาสตร์	2545	อาคารกิจกรรมนักศึกษาชั้นเดียว	2545
อาคารต่อเติมระหว่างอาคาร 1 และ 2	2540	โรงจอดยานพาหนะ	2543
คณะวิทยาศาสตร์และเทคโนโลยี		คณะเทคโนโลยีอุตสาหกรรม	
อาคารเรียน 5	2518	อาคารออกแบบและเซรามิกส์	2518
อาคารสำนักงานคณะวิทยาศาสตร์	2542	อาคารฝึกงานช่างยนต์	2518
อาคารปฏิบัติการคหกรรม	2518	อาคารคณะเทคโนโลยีอุตสาหกรรม 5 ชั้น	2541
คณะมนุษยศาสตร์และสังคมศาสตร์		อาคารเทคโนโลยีฯ ก่อสร้าง 2 ชั้น	2543
อาคารคณะมนุษยฯ 6 ชั้น	2547	อาคารปฏิบัติการชั้นเดียวโล่ง	2543
อาคารกิจกรรมนักศึกษาคณะฯ 2 ชั้น	2551	อาคารปฏิบัติการเครื่องกล 4 ชั้น	2550
โรงจอดยานพาหนะ 20 คัน	2549	อาคารกิจกรรมนักศึกษาคณะฯ	2552
คณะเทคโนโลยีการเกษตร		ลานจอดยานพาหนะ	2545
อาคารเรียนคณะเทคโนโลยีการเกษตร	2518	โรงเรียนสาธิต	
อาคารเรียนเกษตรชั้นเดียว	2518	อาคารเรียน 3	2518
อาคารแปรรูปการเกษตร	2543	อาคารเรียน 4	2518
อาคารเรียน สูง 4 ชั้น	2544		
อาคารคณะเทคโนโลยีการเกษตร 4 ชั้น	2547		
อาคารโรงเลี้ยงไก่ไข่			

ชื่ออาคาร	ปีที่ก่อสร้าง (พ.ศ.)	ชื่ออาคาร	ปีที่ก่อสร้าง (พ.ศ.)
อาคาร 100 ปี สมเด็จพระศรีนครินทร์	2543	โรงยิมเนเซียม 1	2518
อาคาร 75 ปี วไลยอลงกรณ์	2548	โรงยิมเนเซียม 2	2544
อาคาร 80 ปี วไลยอลงกรณ์	2548	โรงยิมเนเซียม 3	2550
อาคารส่งเสริมการเรียนรู้ สูง 10 ชั้น	2552	สนามบาสเกตบอล 2	2540
หอประชุมวไลยอลงกรณ์	2518	สนามวอลเลย์บอลชายหาด	2545
โรงอาหาร	2518	อาคารหอพักนักศึกษา	
อาคารวิทยบริการ		หอพักแพทย	2518
- อาคาร 4 ชั้น	2537	หอพักโกเมน	2518
- อาคารหอสมุด 2 ชั้น	2518	หอพักมรกต	2518
- ห้องประชุมปีกห้องสมุด	2518	หอพักมุกดา	2518
อาคาร 60 ปี	2538	หอพักนิลรัตน์	2518
อาคารกิจกรรมนักศึกษา	2538	หอพักบุษราคัม	2518
โรงเก็บพัสดุงานอาคารสถานที่	2539	หอพักทับทิม	2518
โรงจอดรถฝ่ายยานพาหนะ	2539	หอพักเพชร	2550
อาคารสำนักงานฝ่ายยานพาหนะ	2545	อาคารที่พักอาศัยอาจารย์และเจ้าหน้าที่	
อาคารสมเด็จพระเจ้าฟ้าวไลยอลงกรณ์	2542	บ้านพักอาจารย์หลังเดี่ยว 58 หลัง	2518
อาคารศูนย์วิทยาศาสตร์	2543	บ้านพักอาจารย์แฝด 11 หลัง	2540
อาคารสำนักงานส่งเสริมการเรียนรู้	2552	บ้านพักอาจารย์ สร้างใหม่ บ้านแฝด 5 หลัง	2552
อาคารพัฒนานักศึกษา	2549	บ้านพักอาจารย์ (คสล. + ไม้) 1 หลัง	2538
อาคารพยาบาล	2551	บ้านพักอาจารย์ (ไม้) 2 ชั้น 1 หลัง (4 ห้อง)	2541
อาคารอนุรักษ์สิ่งแวดล้อม	2551	บ้านพักอาจารย์ (ไม้) 2 ชั้น 1 หลัง (6 ห้อง)	2541
อาคารแสดงผลงานนักศึกษา	2552	ห้องแถวชั้นเดียว เจ้าหน้าที่ 7 หลัง 51 ห้อง	2544
สนามกีฬากลาง	2539	แฟลตเจ้าหน้าที่ 3 ชั้น 1 หลัง 20 ห้อง	2543
สนามเทนนิส	2539	ห้องแถวไม้ 2 ชั้น อาจารย์ 1 หลัง 12 ห้อง	2541
สนามเปตอง	2550	ห้องแถวไม้ 2 ชั้น เจ้าหน้าที่ 3 หลัง 14 ห้อง	2537
สระว่ายน้ำอวยพรเปล่งวานิช	2545		

2. ศูนย์จัดการศึกษากรุงเทพมหานคร ตั้งอยู่เลขที่ 153 ถนนเพชรบุรี แขวงทุ่งพญาไท เขตราชเทวี กรุงเทพมหานคร 10400 มีพื้นที่ทั้งหมด 4 ไร่ มีอาคารและสิ่งปลูกสร้าง ดังนี้

ชื่ออาคาร
อาคารเรียน 1 สูง 4 ชั้น
อาคารเรียน 2 สูง 5 ชั้น
อาคารหอประชุม สูง 2 ชั้น
อาคารอำนวยการ สูง 2 ชั้น
อาคารปฏิบัติการเทคโนโลยีสารสนเทศ สูง 5 ชั้น
หอพระพุทธรูป
อาคารที่พักอาศัย

3. ศูนย์จัดการศึกษาจังหวัดสระแก้ว ตั้งอยู่ที่ตำบลท่าเกษม อำเภอเมือง จังหวัดสระแก้ว 27000 มีพื้นที่ทั้งหมด 894 ไร่ 2 งาน 41 ตารางวา มีอาคารและสิ่งปลูกสร้าง ดังนี้

ชื่ออาคาร	ปีที่ก่อสร้าง (พ.ศ.)
อาคารเรียน 1	2544
อาคารเรียน 2	2542
อาคารเรียน 3	2542
อาคารหอประชุม	2545
อาคารประชาสัมพันธ์ (ป้อมยาม)	2549
หอพระพุทธรูป	2550
อาคารที่พักอาศัย	2542

ที่มา : ฝ่ายอาคารสถานที่ สำนักงานอธิการบดี

ข้อมูล ณ วันที่ 1 มิถุนายน 2555

ยานพาหนะ

ลำดับที่	ประเภทรายการ	ยี่ห้อ	เลขทะเบียน	เลขครุภัณฑ์	จัดซื้อโดย
1	ปีกอัพแค็บ	โตโยต้า	7ฒ 3696	รท.02.01.20	งบรายได้ปี 2534
2	หกล้อสองแถว	อีซูซุ	40-0759	รท.02.01.21	งบรายได้ปี 2535
3	ปีกอัพ 4 ประตู	อีซูซุ	ก 7687	รท.02.01.22	งบรายได้ปี 2537
4	บัสแอร์ 45 ที่นั่ง	อีซูซุ	40-0777	รท.02.01.26	งบรายได้ปี 2538
5	เก๋งนั่ง 2 ตอน	ฮอนด้า	ก 9334	รท.02.01.28	งบรายได้ปี 2539
6	ตู้แอร์ 15 ที่นั่ง	โตโยต้า	อร 5483	รท.02.01.33	งบรายได้ปี 2542
7	ตู้แอร์ 15 ที่นั่ง	โตโยต้า	นค 1832	รท.02.01.34	งบรายได้ปี 2543
8	บัสแอร์ 30 ที่นั่ง	ฮิโน่	40-0570	รท.02.01.35	งบรายได้ปี 2543
9	บัสแอร์ 17 ที่นั่ง	ฮิโน่	40-0573	รท.02.01.36	งบรายได้ปี 2543
10	ตู้แอร์ 12 ที่นั่ง	โตโยต้า	นค 2206	รท.02.01.37	งบรายได้ปี 2544
11	ตู้แอร์ 12 ที่นั่ง	โตโยต้า	นค 2205	รท.02.01.38	งบรายได้ปี 2544
12	ตู้แอร์ 11 ที่นั่ง	โตโยต้า	นค 2207	รท.02.01.39	งบบริจาคหาญสวัสดิ์
13	เก๋ง 2 ตอน	โตโยต้า	กง 2288	รท.02.01.40	งบรายได้ปี 2545
14	ตู้แอร์ 12 ที่นั่ง	โตโยต้า	ออ 3553	รท.02.01.41	งบรายได้ปี 2546
15	ปีกอัพแค็บ	โตโยต้า	บฉ 2237	รท.02.01.42	งบรายได้ปี 2546
16	บัสแอร์ 45 ที่นั่ง	วอลโว่	40-0654	รท.02.01.43	งบรายได้ปี 2547
17	เก๋ง 2 ตอน	ฮอนด้า	กจ 89	รท.02.01.44	รับจาก สกอ.
18	ตู้แอร์ 11 ที่นั่ง	นิสสัน	นค 4122	รท.02.01.45	งบแผ่นดินปี 2550
19	ตู้แอร์ 11 ที่นั่ง	นิสสัน	นค 4123	รท.02.01.46	งบแผ่นดินปี 2550
20	ตู้แอร์ 15 ที่นั่ง	โตโยต้า	นค 3973	รท.02.01.47	งบรายได้ปี 2550
21	ตู้แอร์ 15 ที่นั่ง	โตโยต้า	นค 4124	รท.02.01.48	งบรายได้ปี 2551
22	ตู้แอร์ 15 ที่นั่ง	โตโยต้า	นค 4125	รท.02.01.49	งบรายได้ปี 2551
23	ตู้แอร์ 15 ที่นั่ง	โตโยต้า	นค 4126	รท.02.01.50	งบรายได้ปี 2551

ลำดับที่	ประเภทรายการ	ยี่ห้อ	เลขทะเบียน	เลขครุภัณฑ์	จัดซื้อโดย
24	ตู้แอร์ 15 ที่นั่ง	โตโยต้า	นค 4127	รภ.02.01.51	งบรายได้ปี 2551
25	แวน 7 ที่นั่ง	อีซูซุ	กฉ 655	รภ.02.01.52	งบแผ่นดินปี 2552
26	แวน 7 ที่นั่ง	อีซูซุ	กฉ 656	รภ.02.01.53	งบแผ่นดินปี 2552
27	ตู้แอร์ 12 ที่นั่ง	นิสสัน	นค 4667	รภ.02.01.54	งบแผ่นดินปี 2552
28	ตู้แอร์ 12 ที่นั่ง	นิสสัน	นค 4668	รภ.02.01.55	งบแผ่นดินปี 2552
29	ตู้แอร์ 12 ที่นั่ง	นิสสัน	นค 4669	รภ.02.01.56	งบแผ่นดินปี 2552
30	ตู้แอร์ 15 ที่นั่ง	โตโยต้า	นค 5111	รภ.02.01.57	งบรายได้ปี 2554
31	ตู้แอร์ 15 ที่นั่ง	โตโยต้า	นค 5112	รภ.02.01.58	งบรายได้ปี 2554

ที่มา : ฝ่ายยานพาหนะ สำนักงานอธิการบดี

ข้อมูล ณ วันที่ 1 มิถุนายน 2555

แผนที่การเดินทาง



มหาวิทยาลัยราชภัฏวไลยอลงกรณ์ ในพระบรมราชูปถัมภ์

เลขที่ 1 หมู่ 20 ถนนพหลโยธิน ตำบลคลองหนึ่ง อำเภอคลองหลวง จังหวัดปทุมธานี 13180

โทร. 0 - 2529 - 0674 - 7 เว็บไซต์ <http://www.vru.ac.th>

คณะผู้จัดทำ/เรียบเรียง/จัดทำรูปเล่ม

กองนโยบายและแผน สำนักงานอธิการบดี

มหาวิทยาลัยราชภัฏวไลยอลงกรณ์ ในพระบรมราชูปถัมภ์

โทร. 0 - 2529 - 0674 - 7 ต่อ 330, โทร./โทรสาร 0 - 2529 - 1979

ที่ปรึกษา

รศ.ดร.สมบัติ คชสิทธิ์	อธิการบดี
อาจารย์ ว่าที่ร้อยตรีอดุลย์ วิวัฒน์ปฐพี	รองอธิการบดี
อาจารย์ ดร.สุพจน์ ทรายแก้ว	รองอธิการบดี
รศ.ศศินันท์ เศรษฐวัฒน์บดี	รองอธิการบดี
ผศ.ร.ท.หญิงวิภาวี เกียรติศิริ	รองอธิการบดี
อาจารย์ ดร.สุเทพ บุญซ้วน	รองอธิการบดี
ผศ.สุวิทย์ ฉุยฉาย	รองอธิการบดี
ผศ.อิงอร วงษ์ศรีรักษา	ผู้ช่วยอธิการบดี

จัดพิมพ์โดย

ศูนย์เรียนรู้การผลิตและจัดการธุรกิจสิ่งพิมพ์ดิจิทัล

มหาวิทยาลัยราชภัฏวไลยอลงกรณ์ ในพระบรมราชูปถัมภ์

เลขที่ 1 หมู่ 20 ถ.พหลโยธิน ต.คลองหนึ่ง อ.คลองหลวง จ.ปทุมธานี 13180