



# คู่มือรายละเอียดตัวชี้วัด (KPIs Template) แผนปฏิบัติการมหาวิทยาลัยราชภัฏวไลยอลงกรณ์ ในพระบรมราชูปถัมภ์

ประจำปีงบประมาณ พ.ศ. 2566

กองนโยบายและแผน สำนักงานอธิการบดี  
มหาวิทยาลัยราชภัฏวไลยอลงกรณ์ ในพระบรมราชูปถัมภ์



<https://bit.ly/kpitemplate2023>

คู่มือรายละเอียดตัวชี้วัด (KPIs Template)  
แผนปฏิบัติการมหาวิทยาลัยราชภัฏวไลยอลงกรณ์  
ในพระบรมราชูปถัมภ์  
ประจำปีงบประมาณ พ.ศ. 2566

กองนโยบายและแผน สำนักงานอธิการบดี  
มหาวิทยาลัยราชภัฏวไลยอลงกรณ์ ในพระบรมราชูปถัมภ์

## คำนำ

เอกสารรายละเอียดตัวชี้วัด (KPIs Template) แผนปฏิบัติการ มหาวิทยาลัยราชภัฏวไลยอลงกรณ์ ในพระบรมราชูปถัมภ์ ประจำปีงบประมาณ พ.ศ. 2566 จัดทำขึ้นเพื่อสรุปข้อมูลสาระสำคัญของคำนิยาม ค่าเป้าหมาย วิธีการคำนวณ ระยะเวลาในการรายงานผลการดำเนินงาน รายการข้อมูลสารสนเทศ เชิงยุทธศาสตร์ กระบวนการติดตามและรายงานผลการดำเนินงาน ตลอดจนรายชื่อผู้จัดเก็บ รายงานผล และวิเคราะห์ผลการดำเนินงานของตัวชี้วัดประจำปีงบประมาณ พ.ศ. 2566 ซึ่งจะถูกบันทึกสู่ระบบสารสนเทศ เชิงกลยุทธ์ (Strategy Information System: SIS) มหาวิทยาลัยราชภัฏวไลยอลงกรณ์ ในพระบรมราชูปถัมภ์ ที่มีความสอดคล้องของแผนยุทธศาสตร์มหาวิทยาลัยราชภัฏวไลยอลงกรณ์ ในพระบรมราชูปถัมภ์ ระยะ 20 ปี พ.ศ. 2560-2579 นโยบายสภามหาวิทยาลัยราชภัฏวไลยอลงกรณ์ ในพระบรมราชูปถัมภ์ จังหวัดปทุมธานี พ.ศ. 2566-2570 แผนพลิกโฉม (Reinventing University) มหาวิทยาลัยราชภัฏวไลยอลงกรณ์ ในพระบรมราชูปถัมภ์ พ.ศ. 2566-2579 แผนกลยุทธ์มหาวิทยาลัยราชภัฏวไลยอลงกรณ์ ในพระบรมราชูปถัมภ์ พ.ศ. 2566-2570 และรองรับต่อการดำเนินงานภายใต้แผนยุทธศาสตร์มหาวิทยาลัยราชภัฏเพื่อการพัฒนาท้องถิ่น ระยะ 20 ปี (พ.ศ. 2560 -2579)

คณะผู้จัดทำหวังเป็นอย่างยิ่งว่าเอกสารรายละเอียดตัวชี้วัด (KPIs Template) แผนปฏิบัติการ มหาวิทยาลัยราชภัฏวไลยอลงกรณ์ ในพระบรมราชูปถัมภ์ ประจำปีงบประมาณ พ.ศ. 2566 ฉบับนี้ จะเป็นเครื่องมือที่เป็นประโยชน์ต่อการพัฒนามหาวิทยาลัยให้บรรลุวิสัยทัศน์ ช่วยให้ผู้บริหาร และผู้ปฏิบัติงาน เกิดความเข้าใจทิศทางการพัฒนามหาวิทยาลัยไปในทิศทางเดียวกัน เกิดประสิทธิภาพ ประสิทธิภาพต่อไป

กองนโยบายและแผน สำนักงานอธิการบดี  
มหาวิทยาลัยราชภัฏวไลยอลงกรณ์ ในพระบรมราชูปถัมภ์

## สารบัญ

หน้า

กระบวนการติดตามและประเมินผลการดำเนินงานตามแผนปฏิบัติการ มหาวิทยาลัยราชภัฏ วไลยอลงกรณ์ ในพระบรมราชูปถัมภ์ ปีงบประมาณ พ.ศ. 2566.....	1
ปฏิทินการติดตามตัวชี้วัดแผนปฏิบัติการ มหาวิทยาลัยราชภัฏวไลยอลงกรณ์ ในพระบรมราชูปถัมภ์ ประจำปีงบประมาณ พ.ศ. 2566 .....	3
รายชื่อผู้รายงาน และผู้กำกับติดตามตัวชี้วัดแผนปฏิบัติการ มหาวิทยาลัยราชภัฏวไลยอลงกรณ์ ในพระบรมราชูปถัมภ์ ประจำปีงบประมาณ พ.ศ. 2566 .....	4
1. ตัวชี้วัดวิสัยทัศน์มหาวิทยาลัย.....	4
2. ตัวชี้วัดวัตถุประสงค์เชิงกลยุทธ์ .....	4
3. ตัวชี้วัดโครงการ .....	8
รายละเอียดตัวชี้วัดแผนปฏิบัติการ มหาวิทยาลัยราชภัฏวไลยอลงกรณ์ ในพระบรมราชูปถัมภ์ ปีงบประมาณ พ.ศ. 2566 .....	15
รายละเอียดตัวชี้วัดวิสัยทัศน์ แผนปฏิบัติการมหาวิทยาลัยราชภัฏวไลยอลงกรณ์ ในพระบรม ราชูปถัมภ์ ปีงบประมาณ พ.ศ. 2566 .....	16
1. ร้อยละของหลักสูตรที่เปิดโอกาสให้ชุมชนปราชญ์ชุมชน ผู้ใช้บัณฑิต องค์กร หน่วยงานในพื้นที่ได้มีโอกาสกำหนดทิศทางการดำเนินงานในการสอน การบริหารต่อจำนวน หลักสูตรทั้งหมด .....	17
2. จำนวนเงินทุนสนับสนุนการวิจัยที่ตอบโจทย์การพัฒนาเชิงพื้นที่และเชิงประเด็น ด้านการจัดการเรียนรู้ ด้านการบริการและการท่องเที่ยว ด้านการเกษตรและอาหาร ด้านการสร้างเสริมสุขภาพและสิ่งแวดล้อม .....	18
3. ร้อยละของเงินทุนจากภาครัฐและเอกชนเพื่อพัฒนาชุมชนและสังคมในพื้นที่ รวมถึงเงินที่มาจากงบบริจาคของชุมชนในพื้นที่ต่อจำนวนงบประมาณทั้งหมด .....	19
4. ผลการจัดอันดับมหาวิทยาลัยที่ THE Impact Rankings.....	20
5. จำนวนนวัตกรรมเพื่อการพัฒนาเชิงพื้นที่ ด้านการจัดการเรียนรู้ ด้านการบริการ และการท่องเที่ยว ด้านเกษตรและอาหาร ด้านการส่งเสริมสุขภาพและสิ่งแวดล้อม.....	21
รายละเอียดตัวชี้วัดวัตถุประสงค์เชิงกลยุทธ์ แผนปฏิบัติการมหาวิทยาลัยราชภัฏวไลย อลงกรณ์ ในพระบรมราชูปถัมภ์ ปีงบประมาณ พ.ศ. 2566 .....	22
1.1 จำนวนผลงานเชิงประจักษ์ของนักศึกษาที่ได้รับการอ้างอิงหรือใช้ประโยชน์ เชิงพาณิชย์.....	23
1.2.1 อัตราการมีงานทำตามสายวิชาชีพ/ประกอบอาชีพอิสระ/ศึกษาต่อ ภายใน 1 ปี ระดับปริญญาตรี - สาขาด้านสังคมศาสตร์.....	24

## สารบัญ (ต่อ)

หน้า

1.2.2 อัตราการมีงานทำตรงตามสายวิชาชีพ/ประกอบอาชีพอิสระ/ศึกษาต่อ ภายใน 1 ปี ระดับดับปริญญาตรี - สาขาด้านวิทยาศาสตร์ .....	25
1.2.3 อัตราการมีงานทำตรงตามสายวิชาชีพ/ประกอบอาชีพอิสระ/ศึกษาต่อ ภายใน 1 ปี ระดับดับปริญญาตรี - สาขาด้านวิทยาศาสตร์สุขภาพ .....	26
1.2.4 อัตราการมีงานทำตรงตามสายวิชาชีพ/ประกอบอาชีพอิสระ/ศึกษาต่อ ภายใน 1 ปี ระดับดับบัณฑิตศึกษา - สาขาด้านสังคมศาสตร์.....	27
1.2.5 อัตราการมีงานทำตรงตามสายวิชาชีพ/ประกอบอาชีพอิสระ/ศึกษาต่อ ภายใน 1 ปี ระดับดับบัณฑิตศึกษา - สาขาด้านวิทยาศาสตร์.....	28
1.2.6 อัตราการมีงานทำตรงตามสายวิชาชีพ/ประกอบอาชีพอิสระ/ศึกษาต่อ ภายใน 1 ปี ระดับดับบัณฑิตศึกษา - สาขาด้านวิทยาศาสตร์สุขภาพ.....	29
1.3 ค่าเฉลี่ยความพึงพอใจของผู้ใช้บัณฑิตตามกรอบคุณวุฒิระดับอุดมศึกษาแห่งชาติ .....	30
1.4 ร้อยละของบัณฑิตครูที่สำเร็จการศึกษาในรอบปีการศึกษาที่สอบบรรจุ ผ่านเกณฑ์ของหน่วยงานทั้งภาครัฐและภาคเอกชนภายในเวลา 1 ปี.....	31
1.5 ร้อยละของบัณฑิตครูที่สอบผ่านมาตรฐานใบประกอบวิชาชีพครู .....	32
2.1 จำนวนผลงานวิจัยและนวัตกรรมด้านการจัดการเรียนรู้ ด้านการบริการ และการท่องเที่ยว ด้านการเกษตรและอาหาร ด้านการสร้างเสริมสุขภาพและสิ่งแวดล้อม ที่มีการต่อยอดใช้ประโยชน์เชิงพาณิชย์หรือเชิงสังคมหรือการจดทะเบียนจากหน่วยงาน ที่เกี่ยวข้อง อาทิ การจดสิทธิบัตรหรือการจด อนุสิทธิบัตร.....	33
2.2 จำนวนโครงการวิจัยที่ถูกกำหนดเป็นนโยบายสาธารณะ .....	34
2.3 จำนวนโครงการวิจัยที่ถูกนำไปใช้ประโยชน์ในชุมชนและเชิงพาณิชย์ .....	35
2.4 จำนวนเงินรายได้จากงานวิจัยทั้งภายในประเทศและต่างประเทศ.....	36
2.5 จำนวนผลงานทางวิชาการรับใช้สังคมสามารถแก้ไขปัญหาของชุมชน และ สังคมในพื้นที่.....	37
2.6 ร้อยละอาจารย์ที่ร่วมทำวิจัยกับมหาวิทยาลัยทั้งในประเทศและต่างประเทศ ต่อจำนวนอาจารย์ประจำทั้งหมด .....	38
3.1 ร้อยละเงินรายได้จากการบริการวิชาการที่ก่อให้เกิดรายได้ต่อประมาณการรายได้ ของมหาวิทยาลัย.....	39
3.2 ร้อยละของโครงการบริการวิชาการเพื่อพัฒนาเชิงพื้นที่ที่มีการถ่ายทอด องค์ความรู้และเทคโนโลยีรวมถึงการอนุรักษ์และพัฒนาศิลปวัฒนธรรมและภูมิปัญญา ของท้องถิ่นต่อจำนวนโครงการบริการวิชาการทั้งหมด.....	40
3.3 ร้อยละของโครงการที่บุคคล ชุมชน หรือหน่วยงานในพื้นที่สะท้อน การมีส่วนร่วมเพื่อแก้ไข ลดปัญหา ส่งเสริมการเรียนรู้ของชุมชน สังคมต่อจำนวนโครงการ บริการวิชาการทั้งหมด.....	41
3.4 อัตราการเติบโตทางมูลค่าเศรษฐกิจฐานรากของมูลค่าผลิตภัณฑ์หรือบริการ ของชุมชน ท้องถิ่น.....	42

## สารบัญ (ต่อ)

	หน้า
3.5 จำนวนแนวปฏิบัติที่ดีที่นำไปใช้ในการพัฒนาเศรษฐกิจ ชุมชน ท้องถิ่น .....	43
3.6 ร้อยละของจำนวนเงินรายได้จากแหล่งเรียนรู้ของการเป็นมหาวิทยาลัยเชิงพื้นที่ต่อจำนวนเงินประมาณการรายได้ของมหาวิทยาลัยทั้งหมด .....	44
3.7 จำนวนเงินรายได้ที่เกิดจากการบริหารจัดการศิลปวัฒนธรรมที่นำไปต่อยอดสู่เศรษฐกิจสร้างสรรค์ .....	45
3.8 ร้อยละของหลักสูตรที่นักศึกษาอาจารย์มีส่วนร่วมในการพัฒนาเศรษฐกิจฐานรากยกระดับคุณภาพชีวิตฐานเศรษฐกิจและทุนชุมชนที่เข้มแข็ง .....	46
4.1 ผลการจัดอันดับมหาวิทยาลัยสู่สากลระดับประเทศ (U – multirank) .....	47
4.2 ผลการจัดอันดับมหาวิทยาลัยสีเขียว .....	48
4.3 ผลการประเมินตามเกณฑ์คุณภาพการศึกษาเพื่อการดำเนินการที่เป็นเลิศ (EdPEX) ...	49
4.4 ผลการประเมินคุณธรรมและความโปร่งใสในการดำเนินงานของหน่วยงานภาครัฐ (ITA) .....	50
4.5 ความพึงพอใจของการพัฒนาสู่การเป็นมหาวิทยาลัยดิจิทัล .....	51
4.6 ร้อยละของจำนวนเงินรายได้ที่เกิดจากสร้าง Platform การจัดการเรียนรู้ที่เป็นเลิศต่อจำนวนเงินรายได้ทั้งหมด .....	52
4.7 ผลตอบแทนจากการดำเนินงานวิจัย บริการวิชาการ ศิลปวัฒนธรรมและบริหารทรัพยากรการเรียนรู้ที่เป็นเลิศต่อจำนวนเงินรายได้ทั้งหมด .....	53
4.8 ร้อยละของการเพิ่มขึ้นของรายได้ที่เกิดจากแหล่งอื่นที่ไม่ใช่การจัดการศึกษา .....	54
<b>รายละเอียดตัวชี้วัดโครงการ แผนปฏิบัติการมหาวิทยาลัยราชภัฏวไลยอลงกรณ์</b>	
<b>ในพระบรมราชูปถัมภ์ ปีงบประมาณ พ.ศ. 2566 .....</b>	<b>55</b>
<b>1. ยุทธศาสตร์ที่ 1 พัฒนาคุณภาพการศึกษาด้านวิชาการและวิชาชีพ</b>	
<b>เพื่อตอบสนองความต้องการสำหรับคนทุกช่วงวัย.....</b>	<b>56</b>
1.1.1.1 จำนวนกิจกรรมการยกระดับคุณภาพการศึกษาสู่สากลภายใต้ข้อตกลง (MOU) ร่วมกับหน่วยงานภาครัฐ ภาคเอกชน มหาวิทยาลัยในประเทศหรือมหาวิทยาลัยต่างประเทศ.....	56
1.1.1.2 ร้อยละของนักศึกษาระดับบัณฑิตศึกษาที่ร่วมทำวิจัยกับมหาวิทยาลัยทั้งในประเทศหรือต่างประเทศต่อ จำนวนนักศึกษา ระดับบัณฑิตศึกษาทั้งหมด .....	57
1.1.2.1 จำนวนชุมชนที่นักศึกษาประยุกต์ใช้องค์ความรู้ในการปฏิบัติงานจริงแก้ไขปัญหาและการพัฒนาชุมชนในมิติด้านเศรษฐกิจ สังคมและสิ่งแวดล้อม.....	58
1.1.2.2 ร้อยละของหลักสูตรที่มีศิษย์เก่าหรือได้รับการยกย่องในระดับชาติหรือนานาชาติร่วมพัฒนาการศึกษาเพื่อพัฒนาประเทศและสังคม .....	59
1.2.1.1 ร้อยละของรายได้การจัดการเรียนรู้ตลอดชีวิต (Lifelong Learning) ในรูปแบบหลักสูตรระยะสั้น (Short Course) เปลี่ยนทักษะ (Reskill) และยกระดับทักษะเดิม (Upskill) ต่อรายได้จากการจัดการศึกษา .....	60
1.2.1.2 จำนวนนักศึกษาสมัครเรียนหลักสูตรระยะสั้น.....	61

## สารบัญ (ต่อ)

	หน้า
1.2.1.3 จำนวนนักศึกษาสมัครเรียนแบบสะสมหน่วยกิต .....	62
1.2.1.4 จำนวนนักศึกษาต่างชาติที่เข้าศึกษาในหลักสูตรของมหาวิทยาลัย .....	63
1.3.1.1 จำนวนผลงานเชิงประจักษ์ของนักศึกษาที่ได้รับรางวัล หรือการเผยแพร่ ในระดับชาติหรือนานาชาติ .....	64
1.3.1.2 จำนวนผลงานเชิงประจักษ์ ผลงานวิจัยทางวิชาการของนักศึกษาที่ได้รับการ เผยแพร่ระดับชาติ หรือนานาชาติตามเกณฑ์ กพอ. กำหนด .....	65
1.4.1.1 จำนวนวิศวกรสังคมที่เกิดจากการบ่มเพาะของมหาวิทยาลัย .....	66
1.4.1.2 จำนวนนวัตกรรมที่เกิดจากวิศวกรสังคมที่นำไปแก้ไขปัญหาและก่อให้เกิดการ เปลี่ยนแปลงในชุมชนท้องถิ่น .....	67
1.4.1.3 จำนวนผู้ประกอบการใหม่ฝึกหัด (Startup) ที่เกิดจากการบ่มเพาะของ มหาวิทยาลัย .....	68
1.4.1.4 จำนวนผู้ประกอบการที่ดำเนินการธุรกิจตามแผนธุรกิจได้จริง/ได้รับรางวัล จากการเป็นผู้ประกอบการ .....	69
1.4.2.1 ร้อยละของนักศึกษาที่สอบผ่านทักษะด้านเทคโนโลยีดิจิทัล (IC3) ต่อจำนวน นักศึกษาชั้นปีที่ 3 ทั้งหมด.....	70
1.4.2.2.1 ร้อยละของนักศึกษาที่สอบผ่านทักษะด้านภาษาอังกฤษต่อจำนวนนักศึกษา ชั้นปีสุดท้าย (CEFR) - ระดับ B1 (ปริญญาตรี) .....	71
1.4.2.2.2 ร้อยละของนักศึกษาที่สอบผ่านทักษะด้านภาษาอังกฤษต่อจำนวนนักศึกษา ชั้นปีสุดท้าย (CEFR)- ระดับ B2 (บัณฑิตศึกษา).....	72
1.4.3.1 จำนวนโครงการที่พัฒนา Soft Skill ให้กับนักศึกษา.....	73
1.5.1.1. ร้อยละของอาจารย์ครุศาสตร์ ที่ได้รับรางวัล เชิดชูเกียรติหรือ ได้รับรางวัล ด้านการจัดการเรียนรู้และการฝึกหัดครู.....	74
1.5.2.1 ร้อยละของนักศึกษาคณะที่สอบผ่านด้านเทคโนโลยีดิจิทัล (IC3).....	75
1.5.2.2 ร้อยละของนักศึกษาคณะที่สอบผ่านทักษะด้านภาษาอังกฤษ (CEFR ระดับ B1).....	76
1.6.1.1 จำนวนนักศึกษาคงอยู่หลักสูตรปริญญาตรีและบัณฑิตศึกษา.....	77
1.6.1.2 จำนวนหลักสูตรที่มีการปรับปรุงหรือพัฒนาหลักสูตรที่มีการบูรณาการ ระหว่างศาสตร์ ด้านวิทยาศาสตร์และด้านสังคมศาสตร์.....	78
1.6.1.3 ร้อยละของการเบิกใช้งบประมาณด้านวิชาการ.....	79
1.6.1.4 ร้อยละของบัณฑิตระดับปริญญาตรีที่ได้ออกงานทำหรือประกอบอาชีพหลังสำเร็จ การศึกษาภายในระยะเวลา 1 ปี ในพื้นที่มหาวิทยาลัยรับผิดชอบ 350 กิโลเมตรต่อจำนวนบัณฑิตที่ สำเร็จการศึกษาทั้งหมด.....	80

## สารบัญ (ต่อ)

	หน้า
<b>2. ยุทธศาสตร์ที่ 2 ผลิตและเผยแพร่ผลงานวิจัย นวัตกรรม และงานสร้างสรรค์</b>	
<b>ที่มีคุณภาพได้มาตรฐาน เป็นที่ยอมรับและน่าเชื่อถือ .....</b>	<b>81</b>
2.1.1.1 จำนวนสัญญาหรือโครงการวิจัยที่ได้รับการสนับสนุนจากหน่วยงานภาครัฐ และภาคเอกชนในการแก้ไขปัญหา ความเหลื่อมล้ำ เสริมสร้างพลังทางสังคม เพิ่มขีดความ สามารถของชุมชนและท้องถิ่นในการพัฒนาตนเองและจัดการตนเอง.....	81
2.1.1.2 จำนวนผลงานวิจัยและนวัตกรรมที่ตอบโจทย์การพัฒนา เชิงพื้นที่และ เชิงประเด็น .....	82
2.1.2.1 จำนวนนวัตกรรม สิ่งประดิษฐ์ องค์ความรู้ใหม่ที่เกิดจาก ความร่วมมือ กับหน่วยงานภาครัฐหรือเอกชนในการแก้ไขปัญหาชุมชนโดยใช้กระบวนการวิจัย.....	83
2.2.1.1 ร้อยละผลงานวิจัยและนวัตกรรมตอบโจทย์การพัฒนา เชิงพื้นที่และ เชิงประเด็น ที่ตีพิมพ์เผยแพร่ในระดับชาติและนานาชาติต่อจำนวนผลงานวิจัยทั้งหมด .....	84
2.2.1.2 ร้อยละของจำนวนบทความวิจัยของอาจารย์ที่ได้รับการอ้างอิงจากฐาน TCI กลุ่ม 1 (ย้อนหลัง 5 ปี) ต่อจำนวนผลงานวิจัยทั้งหมด.....	85
2.2.1.3 ร้อยละของจำนวนบทความวิจัยของอาจารย์ที่ได้รับการอ้างอิงจากฐานข้อมูล นานาชาติ Q1-Q4 (ย้อนหลัง 5 ปี) ต่อจำนวนผลงานวิจัยทั้งหมด.....	86
2.2.1.4 ร้อยละของงานวิจัยและนวัตกรรมการจัดการเรียนรู้ที่ได้รับการตีพิมพ์ เผยแพร่ในระดับชาติหรือนานาชาติเพื่อยกระดับมาตรฐานในการจัดการศึกษาขั้นพื้นฐาน/ การฝึกหัดครูต่อจำนวนผลงานวิจัยที่ได้รับการตีพิมพ์เผยแพร่ของอาจารย์ทั้งหมด .....	87
2.2.2.1 จำนวนรายได้ที่เกิดจากทรัพย์สินทางปัญญาที่ได้รับการต่อยอดเชิงพาณิชย์.....	88
2.2.3.1 จำนวนการจัดประชุมวิชาการระดับชาติและนานาชาติร่วมกับภาคีเครือข่าย ต่อปีงบประมาณ .....	89
2.3.1.1. ร้อยละของงานวิจัยที่เกิดจากความร่วมมือของ PMUs ชุมชน ธุรกิจขนาด กลางและ ขนาดย่อมต่อจำนวนงานวิจัยทั้งหมด .....	90
2.3.1.2 จำนวนผู้ประกอบการทางสังคม (Social Entrepreneur) ที่ได้รับการพัฒนา จากมหาวิทยาลัย.....	91
2.3.2.1 จำนวนผู้ประกอบการสนับสนุนจากกองทุนเริ่มต้นผู้ประกอบการ (Pre Seed Fund).....	92
2.3.3.1 ร้อยละของอาจารย์ที่ทำวิจัยต่อจำนวนอาจารย์ทั้งหมด .....	93
<b>3. ยุทธศาสตร์ที่ 3 บูรณาการความร่วมมือกับหุ้นส่วนทางสังคมในการพัฒนาชุมชน</b>	
<b>ท้องถิ่น โรงเรียนเครือข่าย และสืบสาน เผยแพร่ศิลปวัฒนธรรมต่อยอดสู่เศรษฐกิจสร้างสรรค์.....</b>	<b>94</b>
3.1.1.1 จำนวนผลงานผลิตภัณฑ์งานที่เกิดจากความร่วมมือกับหุ้นส่วนทางสังคมเพื่อ พัฒนาชุมชนท้องถิ่น.....	94
3.2.1.1 จำนวนโรงเรียนเครือข่ายที่มีแผนและกิจกรรมในการยกระดับการจัดการเรียนรู้ ที่มีความเป็นเลิศ .....	95



## สารบัญ (ต่อ)

หน้า

3.2.1.2 จำนวนโรงเรียนสาธิตต้นแบบประจำพื้นที่ในจังหวัดปทุมธานีและ จังหวัดสระแก้ว .....	96
3.2.2.1 ระดับความสำเร็จของการจัดตั้งโรงเรียนสาธิตในจังหวัดสระแก้ว เพื่อเป็นศูนย์ปฏิบัติการและการวิจัยโรงเรียนในท้องถิ่นสู่ระดับสากล .....	97
3.3.1.1 จำนวนผลงานเชิงประจักษ์ในการพัฒนาพื้นที่แบบบูรณาการตามโมเดล การพัฒนาเศรษฐกิจแบบ BCG Economy.....	98
3.4.1.1 จำนวนผลงานหรือนวัตกรรมจากการทำนุบำรุงศิลปวัฒนธรรม อนุรักษ์ และฟื้นฟูมรดกวัฒนธรรมที่ก่อให้เกิดมูลค่าเพิ่มทางเศรษฐกิจ.....	99
3.5.1.1 จำนวนเงินรายได้ที่เกิดจากการส่งเสริมให้มหาวิทยาลัยเป็นหัวใจความเจริญ เศรษฐกิจเชิงพื้นที่ วิจัย พัฒนานวัตกรรม บริการวิชาการ เพื่อพัฒนาสินค้าชุมชน .....	100
3.5.2.1 จำนวนเครือข่ายใหม่ที่เข้าร่วมกิจกรรมงานสวนพฤกษศาสตร์โรงเรียน หรืองานฐานทรัพยากรท้องถิ่น.....	101
3.5.2.2 จำนวนหน่วยงานที่ศูนย์ประสานงาน อพ.สธ.- มรวอ. มีส่วนผลักดันให้เข้า ร่วมสนองโครงการ อพ.สธ.....	102
3.6.1.1 จำนวนผลงานเชิงประจักษ์/นวัตกรรมที่เกิดจากการเรียนรู้เชิงปฏิบัติการ ทางสังคม (Social Lab) โดยใช้ชุมชนเป็นฐานเพื่อสร้างการเปลี่ยนแปลงร่วมกันในพื้นที่.....	103
3.6.1.2 จำนวนโครงการบริการวิชาการที่มีการต่อยอดสู่ผลงานวิจัยรับใช้สังคม .....	104
<b>ยุทธศาสตร์ 4 พัฒนาระบบบริหารจัดการบนหลักธรรมาภิบาล และความเป็น ดิจิทัลเพื่อมุ่งสู่ความเป็นเลิศ ได้มาตรฐานในระดับสากล และตอบสนองเป้าหมายการพัฒนาที่ยั่งยืน...105</b>	
4.1.1.1 ร้อยละของคณะ/วิทยาลัย ที่มีผลการประเมินตามเกณฑ์คุณภาพการศึกษา เพื่อการดำเนินการที่เป็นเลิศ (EdPEX) ไม่ต่ำกว่า 200 คะแนน ต่อจำนวนคณะ/วิทยาลัยทั้งหมด ...	105
4.1.2.1 ค่าเฉลี่ยความผูกพันของบุคลากรที่มีต่อมหาวิทยาลัย .....	106
4.1.2.2 ร้อยละของการเบิกจ่ายงบประมาณด้านบุคลากร .....	107
4.1.3.1 ค่าเฉลี่ยความพึงพอใจของผู้มีส่วนได้ส่วนเสียตามพันธกิจของมหาวิทยาลัย .....	108
4.1.4.1 จำนวนนวัตกรรมหรือเทคโนโลยีการบริหารจัดการที่นำมาใช้ในการ เพิ่มความสามารถให้กับอาจารย์ บุคลากรและ ผู้มีส่วนได้ส่วนเสีย.....	109
4.1.5.1 ร้อยละของอาจารย์ประจำชาวต่างชาติต่อจำนวนอาจารย์ประจำทั้งหมด .....	110
4.1.5.2 ร้อยละของอาจารย์ที่ได้รับรางวัลในการจัดการเรียนการสอน มีความ เชี่ยวชาญในศาสตร์ และขับเคลื่อนพันธกิจสัมพันธ์ทั้งในประเทศและต่างประเทศต่อจำนวน อาจารย์ทั้งหมด.....	111
4.1.5.3 ร้อยละของอาจารย์ที่มีคุณวุฒิปริญญาเอกต่อจำนวนอาจารย์ประจำทั้งหมด .....	112
4.1.5.4 ร้อยละของอาจารย์ประจำสถาบันดำรงตำแหน่งทางวิชาการ ต่อจำนวน อาจารย์ประจำทั้งหมด .....	113
4.2.1.1.ระดับความสำเร็จการปรับปรุงแก้ไขข้อบังคับ กฎ ระเบียบที่เกี่ยวกับการ ปฏิบัติงานให้ตอบสนองต่อการเป็นมหาวิทยาลัยเพื่อการพัฒนาชุมชนท้องถิ่น .....	114

## สารบัญ (ต่อ)

	หน้า
4.2.2.1 ร้อยละการเบิกจ่ายงบประมาณบริหารสำนักงาน .....	115
4.2.3.1 ร้อยละของการเบิกจ่ายงบประมาณตามแผนการจัดประชุม .....	116
4.2.4.1 ร้อยละการเพิ่มขึ้นของรายได้จากสินทรัพย์.....	117
4.2.5.1 สัดส่วนงบประมาณแผ่นดินต่องบประมาณรายได้.....	118
4.3.1.1.จำนวนระบบงานบริการ การบริหารจัดการที่นำเทคโนโลยีดิจิทัล มาใช้ในการพัฒนาประสิทธิภาพการดำเนินงาน.....	119
4.3.2.1 ร้อยละของโครงการพัฒนาพื้นที่จัดกิจกรรมนวัตกรรมของคณะ/วิทยาลัย ที่มีการดำเนินการสำเร็จตามแผนการจัดตั้งพื้นที่จัดกิจกรรมนวัตกรรม (Innovation Space).....	120
4.3.3.1 จำนวนผู้ใช้แพลตฟอร์มการพัฒนาคูและสถานศึกษาเพื่อการจัดการ เรียนรู้ที่เป็นเลิศ.....	121
4.4.1.1 ร้อยละความหนาแน่นการพัฒนาและรักษาพื้นที่สีเขียว.....	122
4.4.1.2 ร้อยละการลดลงของการใช้พลังงาน/ทรัพยากร/สาธารณสุขปโภคภายใน มหาวิทยาลัย .....	123
4.4.2.1 ร้อยละการเพิ่มขึ้นของพื้นที่อาคารหรือสิ่งก่อสร้าง .....	124
4.5.1.1 ร้อยละของการเบิกจ่ายงบประมาณของโรงเรียนสาธิตมรวอ. ตามแผน ที่กำหนด .....	125
4.5.1.2 ค่าเฉลี่ยความพึงพอใจของผู้มีส่วนได้ส่วนเสียของโรงเรียนสาธิต มรวอ. ในทุกมิติ.....	126
<b>ภาคผนวก .....</b>	<b>127</b>
คู่มือการใช้งานระบบสารสนเทศเชิงกลยุทธ์ (Strategy Information System : SIS).....	128

## กระบวนการติดตามและประเมินผลการดำเนินงานตามแผนปฏิบัติการ มหาวิทยาลัยราชภัฏวไลยอลงกรณ์ ในพระบรมราชูปถัมภ์ ปีงบประมาณ พ.ศ. 2566

มหาวิทยาลัยราชภัฏวไลยอลงกรณ์ ในพระบรมราชูปถัมภ์ ได้กำหนดทิศทางการพัฒนามหาวิทยาลัย ในระยะ 5 ปี พ.ศ. 2566-2570 ภายใต้วิสัยทัศน์ “มหาวิทยาลัยแห่งการเรียนรู้สำหรับคนทุกช่วงวัยที่มี นวัตกรรมส่งเสริมเศรษฐกิจและสังคมฐานราก บนความร่วมมือของหุ้นส่วนทางสังคมให้เกิดการพัฒนาอย่าง สมดุลและยั่งยืน”

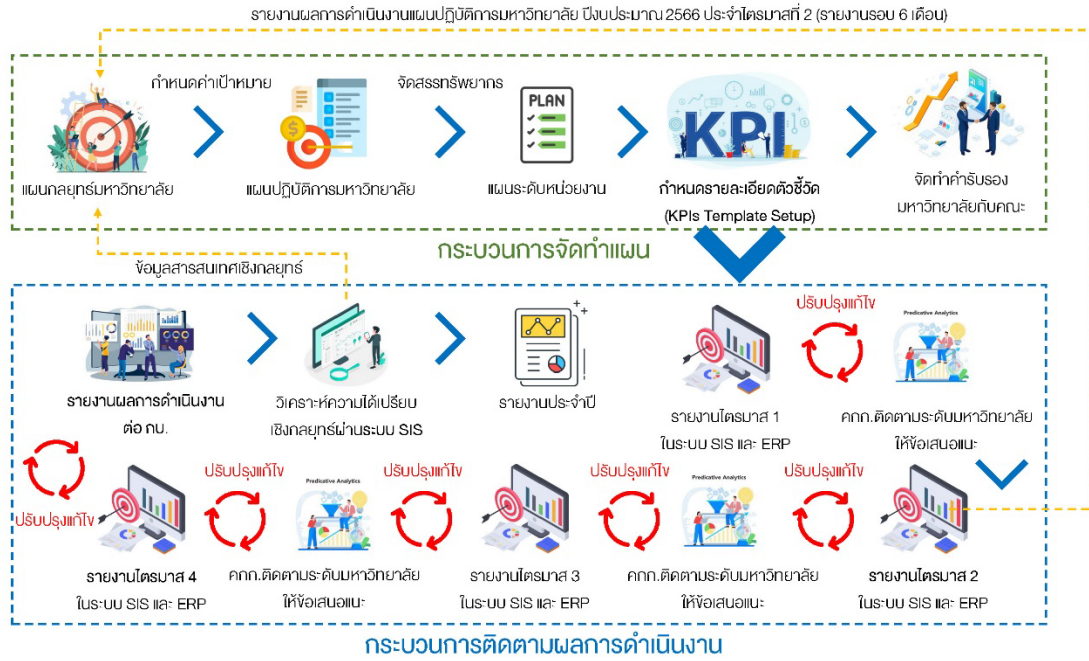
มหาวิทยาลัยได้ถ่ายทอดแผนกลยุทธ์สู่การปฏิบัติของคณะและหน่วยงานตามแผนปฏิบัติการ มหาวิทยาลัยราชภัฏวไลยอลงกรณ์ ในพระบรมราชูปถัมภ์ ปีงบประมาณ พ.ศ. 2566 กำหนดผู้ดำเนินงาน และ ผู้รายงานตัวชี้วัด เพื่อให้คณะและหน่วยงานดำเนินการสอดคล้องกับทิศทางการพัฒนามหาวิทยาลัย และ จัดสรรทรัพยากรได้แก่ ทรัพยากรบุคคล งบประมาณ แหล่งการเรียนรู้ และสิ่งอำนวยความสะดวกต่างๆ เป็น ต้น

การติดตามผลการดำเนินงานตามแผนปฏิบัติการมหาวิทยาลัยราชภัฏวไลยอลงกรณ์ ในพระบรมราชูปถัมภ์ ปีงบประมาณ พ.ศ. 2566 ได้เปลี่ยนกระบวนการติดตามผลการดำเนินงานให้สอดคล้องต่อกระบวนการตาม เกณฑ์ EdPEX หมวดที่ 4 การวัด การวิเคราะห์ และการจัดการความรู้ ดังภาพ 2 โดยมหาวิทยาลัยติดตามผล การดำเนินงานจากผู้รายงานตัวชี้วัดระดับมหาวิทยาลัย ตามแผนกลยุทธ์และแผนปฏิบัติการระดับคณะ ศูนย์ สำนัก และสถาบัน

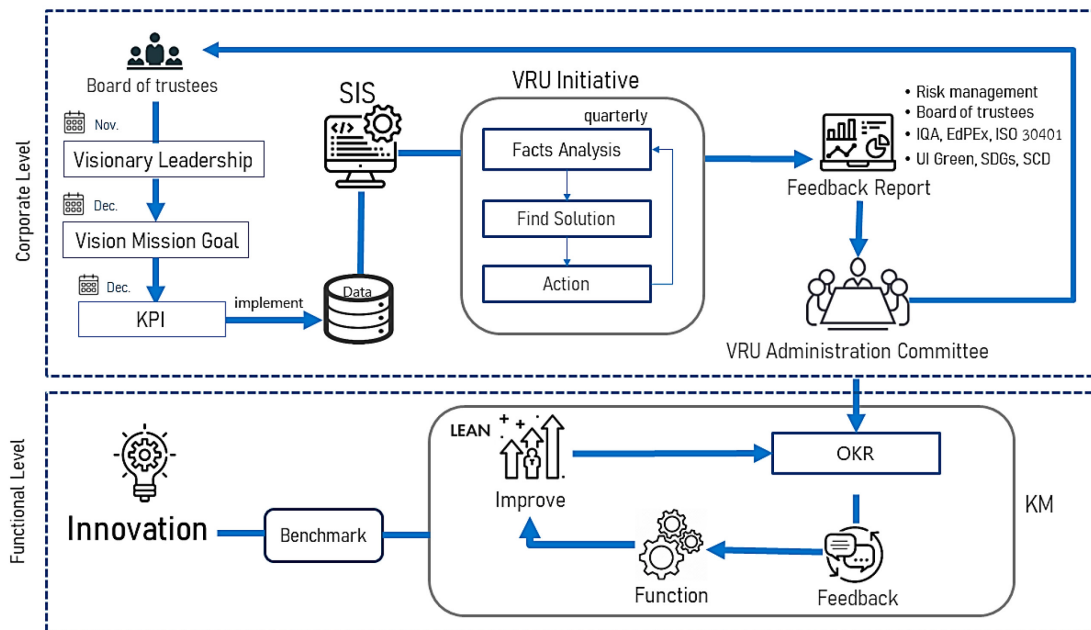
มหาวิทยาลัยได้ถ่ายทอดตัวชี้วัด และค่าเป้าหมายสู่การปฏิบัติในระดับคณะ และหน่วยงาน โดย หน่วยงานผู้รายงานกำหนดตามแผนปฏิบัติการ มหาวิทยาลัยราชภัฏวไลยอลงกรณ์ ในพระบรมราชูปถัมภ์ ปีงบประมาณ พ.ศ. 2566 จะต้องกำหนดรายละเอียดตัวชี้วัด (KPIs Template) ร่วมกันระหว่าง มหาวิทยาลัย ผู้รายงาน และผู้ดำเนินงาน เพื่อเป็นข้อตกลงการดำเนินงานร่วมกันระหว่างคณะ/วิทยาลัย กับ มหาวิทยาลัยราชภัฏวไลยอลงกรณ์ ในพระบรมราชูปถัมภ์

ผู้ดำเนินงานจะต้องรายงานผลการดำเนินงานตัวชี้วัดแผนปฏิบัติการมหาวิทยาลัยราชภัฏ วไลยอลงกรณ์ ในพระบรมราชูปถัมภ์ ปีงบประมาณ พ.ศ. 2566 ต่อผู้รายงาน ตามระยะเวลาที่กำหนด โดย กำหนดให้ตัวชี้วัดวิสัยทัศน์ ตัวชี้วัดวัตถุประสงค์เชิงกลยุทธ์ และตัวชี้วัดโครงการ รายงานผลการ ดำเนินงานในระบบสารสนเทศเชิงกลยุทธ์ (SIS) และตัวชี้วัดกิจกรรมให้รายงานผลการดำเนินงานในระบบ บริหารด้านงบประมาณ งานการเงินและบัญชี และพัสดุ (ERP) ซึ่งกองนโยบายและแผนจะรวบรวมข้อมูล ผลการดำเนินงานกิจกรรมรายงานใน ระบบ eMENSCR ของสำนักงานสภาพัฒนาการเศรษฐกิจและสังคม แห่งชาติ ต่อไป

กองนโยบายและแผน จัดทำรายงานความก้าวหน้าผลการดำเนินงานเสนอต่อคณะกรรมการติดตามผล การดำเนินงานระดับมหาวิทยาลัยในแต่ละไตรมาส ซึ่งคณะกรรมการจะดำเนินงานทบทวนผลการดำเนินงาน และวิเคราะห์ให้ข้อเสนอแนะแก่ผู้ดำเนินงาน และผู้รายงาน ดำเนินงานให้บรรลุค่าเป้าหมายของตัวชี้วัด ตามกลยุทธ์ โครงการ และวิสัยทัศน์ของมหาวิทยาลัย และจัดทำรายงานผลการดำเนินงานแผนปฏิบัติการ มหาวิทยาลัยราชภัฏวไลยอลงกรณ์ ในพระบรมราชูปถัมภ์ ปีงบประมาณ พ.ศ. 2566 ต่อคณะกรรมการ บริหารมหาวิทยาลัย และวิเคราะห์ความได้เปรียบเชิงกลยุทธ์ ผ่านระบบสารสนเทศเชิงกลยุทธ์ (SIS) เพื่อใช้ เป็นข้อมูลสารสนเทศเชิงยุทธศาสตร์ในการทบทวนแผนยุทธศาสตร์ของมหาวิทยาลัยและหน่วยงานใน ปีงบประมาณ พ.ศ. 2567



ภาพ 1 กระบวนการติดตามผลการดำเนินงานแผนปฏิบัติการ



ภาพ 2 EdPEX Cat.4 VRU-Improvement Tools for Excellence



## ผู้รายงาน และผู้กำกับติดตามตัวชี้วัดแผนปฏิบัติการ มหาวิทยาลัยราชภัฏ วไลยอลงกรณ์ ในพระบรมราชูปถัมภ์ ประจำปีงบประมาณ พ.ศ. 2566

### 1. ตัวชี้วัดวิสัยทัศน์มหาวิทยาลัย

มหาวิทยาลัยราชภัฏวไลยอลงกรณ์ ในพระบรมราชูปถัมภ์ ได้กำหนดทิศทางการพัฒนามหาวิทยาลัย ภายใต้แผนกลยุทธ์มหาวิทยาลัยราชภัฏวไลยอลงกรณ์ ในพระบรมราชูปถัมภ์ พ.ศ. 2566-2570 โดยมีวิสัยทัศน์ คือ “มหาวิทยาลัยแห่งการเรียนรู้สำหรับคนทุกช่วงวัยที่มีนวัตกรรมส่งเสริมเศรษฐกิจและสังคมฐานรากบนความร่วมมือของหุ้นส่วนทางสังคมให้เกิดการพัฒนาอย่างสมดุลและยั่งยืน” ในปีงบประมาณ พ.ศ. 2566 มีตัวชี้วัดในการดำเนินงานให้บรรลุวัตถุประสงค์ตามวิสัยทัศน์มหาวิทยาลัย (Super KPIs) จำนวนทั้งสิ้น 5 ตัวชี้วัด มีผู้รายงานและผู้กำกับติดตามตัวชี้วัด รายละเอียดดังนี้

ที่	ตัวชี้วัด	ผู้รายงาน	ผู้กำกับติดตาม	ความ สอดคล้อง
1	ร้อยละของหลักสูตรที่เปิดโอกาสให้ชุมชนปราชญ์ชุมชน ผู้ใช้บัณฑิต องค์กร หน่วยงานในพื้นที่ได้มีโอกาส กำหนดทิศทางการดำเนินงานในการสอน การบริหาร ต่อจำนวนหลักสูตรทั้งหมด	ผศ.ดร.ศศิธร จันทมฤก ผู้อำนวยการสำนักส่งเสริม วิชาการและงานทะเบียน	รศ.ศศินันท์ เศรษฐวัฒน์บดี รองอธิการบดี	แผนพลิกโฉม (Reinventing University)
2	จำนวนเงินทุนสนับสนุนการวิจัยที่ตอบโจทย์การพัฒนา เชิงพื้นที่และ เชิงประเด็นด้านการจัดการเรียนรู้ ด้าน การบริการและการท่องเที่ยว ด้านการเกษตรและ อาหาร ด้านการสร้างเสริมสุขภาพและสิ่งแวดล้อม	ผศ.ดร.ปณยุต นิลแสง ผู้อำนวยการสถาบันวิจัย และพัฒนา	คณะกรรมการกองทุนวิจัย	นโยบายสภา มหาวิทยาลัย
3	ร้อยละของเงินทุนจากภาครัฐและเอกชนเพื่อพัฒนา ชุมชนและสังคมในพื้นที่รวมถึงเงินที่มาจากงบบริจาค ของชุมชนในพื้นที่ต่อจำนวนงบประมาณทั้งหมด	ผศ.เศกพร ต้นศรีประภาศิริ ผู้อำนวยการสำนักส่งเสริม การเรียนรู้และบริการ วิชาการ	รศ.ดร.นฤมล ธนานันต์ รองอธิการบดี	แผนพลิกโฉม (Reinventing University)
4	ผลการจัดอันดับมหาวิทยาลัย THE Impact Rankings	น.ส.ศิริวรรณ สุขแขว กองนโยบายและแผน	ผศ.ดร.อัญชัญ ยุติธรรม ผู้ช่วยอธิการบดี	นโยบายสภา มหาวิทยาลัย
5	จำนวนนวัตกรรมเพื่อการพัฒนาเชิงพื้นที่ ด้านการ จัดการเรียนรู้ ด้านการบริการและการท่องเที่ยว ด้าน เกษตรและอาหาร ด้านการส่งเสริมสุขภาพและ สิ่งแวดล้อม	ผศ.ดร.ปณยุต นิลแสง ผู้อำนวยการสถาบันวิจัย และพัฒนา	รศ.ดร.นฤมล ธนานันต์ รองอธิการบดี	ตัวชี้วัดใหม่

### 2. ตัวชี้วัดวัตถุประสงค์เชิงกลยุทธ์

แผนปฏิบัติการมหาวิทยาลัยราชภัฏวไลยอลงกรณ์ ในพระบรมราชูปถัมภ์ พ.ศ. 2566 มีวัตถุประสงค์  
เชิงกลยุทธ์ 4 วัตถุประสงค์ และมีจำนวนตัวชี้วัด จำนวนทั้งสิ้น 32 ตัวชี้วัด มีผู้รายงานและผู้กำกับติดตาม  
ตัวชี้วัด รายละเอียดดังนี้

ที่	วัตถุประสงค์ เชิงกลยุทธ์	ตัวชี้วัด	ผู้รายงาน	ผู้กำกับติดตาม	ความ สอดคล้อง
1	วัตถุประสงค์ เชิงกลยุทธ์ 1 การจัดการศึกษาที่มี คุณภาพตรงตาม มาตรฐานด้านวิชาการ	1.1. จำนวนผลงานเชิงประจักษ์ ของนักศึกษาที่ได้รับการอ้างอิง หรือใช้ประโยชน์ เชิงพาณิชย์	น.ส.วรารณ์ ไชยสุริยานันท์ ผู้ปฏิบัติหน้าที่ ผู้อำนวยการกองพัฒนา นักศึกษา	ผศ.ปิยะ สวงนลิน รองอธิการบดี	นโยบายสภา มหาวิทยาลัย
2	และวิชาชีพ สอดคล้อง กับความต้องการ และ ตอบสนองการเรียนรู้ สำหรับคนทุกช่วงวัย	1.2.1 อัตราการมีงานทำตรงตาม สายวิชาชีพ/ประกอบอาชีพ อิสระ/ศึกษาต่อภายใน 1 ปี ระดับปริญญาตรี	ผศ.ดร.ศศิธร จันทมฤก ผู้อำนวยการ สำนักส่งเสริมวิชาการ และงานทะเบียน	รศ.ศศินันท์ เศรษฐวัฒน์บดี รองอธิการบดี	นโยบายสภา มหาวิทยาลัย

ที่	วัตถุประสงค์เชิงกลยุทธ์	ตัวชี้วัด	ผู้รายงาน	ผู้กำกับติดตาม	ความสอดคล้อง
		-สาขาด้านสังคมศาสตร์			
3		1.2.2 อัตราการมีงานทำตรงตามสายวิชาชีพ/ประกอบอาชีพอิสระ/ศึกษาต่อภายใน 1 ปี ระดับต้นปริญญาตรี -สาขาด้านวิทยาศาสตร์	ผศ.ดร.ศศิธร จันทมฤก ผู้อำนวยการ สำนักส่งเสริมวิชาการ และงานทะเบียน	รศ.ศศิรินทร์ เศรษฐวัฒน์บดี รองอธิการบดี	นโยบายสภามหาวิทยาลัย
4		1.2.3 อัตราการมีงานทำตรงตามสายวิชาชีพ/ประกอบอาชีพอิสระ/ศึกษาต่อภายใน 1 ปี ระดับต้นปริญญาตรี -สาขาด้านวิทยาศาสตร์สุขภาพ	ผศ.ดร.ศศิธร จันทมฤก ผู้อำนวยการ สำนักส่งเสริมวิชาการ และงานทะเบียน	รศ.ศศิรินทร์ เศรษฐวัฒน์บดี รองอธิการบดี	นโยบายสภามหาวิทยาลัย
5		1.2.4 อัตราการมีงานทำตรงตามสายวิชาชีพ/ประกอบอาชีพอิสระ/ศึกษาต่อภายใน 1 ปี ระดับต้นบัณฑิตศึกษา -สาขาด้านสังคมศาสตร์	ผศ.ดร.ศศิธร จันทมฤก ผู้อำนวยการ สำนักส่งเสริมวิชาการ และงานทะเบียน	รศ.ศศิรินทร์ เศรษฐวัฒน์บดี รองอธิการบดี	นโยบายสภามหาวิทยาลัย
6		1.2.5 อัตราการมีงานทำตรงตามสายวิชาชีพ/ประกอบอาชีพอิสระ/ศึกษาต่อภายใน 1 ปี ระดับต้นบัณฑิตศึกษา -สาขาด้านวิทยาศาสตร์	ผศ.ดร.ศศิธร จันทมฤก ผู้อำนวยการ สำนักส่งเสริมวิชาการ และงานทะเบียน	รศ.ศศิรินทร์ เศรษฐวัฒน์บดี รองอธิการบดี	นโยบายสภามหาวิทยาลัย
7		1.2.6 อัตราการมีงานทำตรงตามสายวิชาชีพ/ประกอบอาชีพอิสระ/ศึกษาต่อภายใน 1 ปี ระดับต้นบัณฑิตศึกษา -สาขาด้านวิทยาศาสตร์สุขภาพ	ผศ.ดร.ศศิธร จันทมฤก ผู้อำนวยการ สำนักส่งเสริมวิชาการ และงานทะเบียน	รศ.ศศิรินทร์ เศรษฐวัฒน์บดี รองอธิการบดี	นโยบายสภามหาวิทยาลัย
8		1.3 ค่าเฉลี่ยความพึงพอใจของผู้ใช้บัณฑิตตามกรอบคุณวุฒิการศึกษาแห่งชาติ	ผศ.ดร.ศศิธร จันทมฤก ผู้อำนวยการ สำนักส่งเสริมวิชาการ และงานทะเบียน	รศ.ศศิรินทร์ เศรษฐวัฒน์บดี รองอธิการบดี	นโยบายสภามหาวิทยาลัย
9		1.4 ร้อยละของบัณฑิตครูที่สำเร็จการศึกษาในรอบปีการศึกษาที่สอบบรรจุ ผ่านเกณฑ์ของหน่วยงานทั้งภาครัฐและภาคเอกชนภายในเวลา 1 ปี	ผศ.ดร.นิตติกร อ่อนโยน คณะครุศาสตร์	ผศ.จิตเจริญ ศรีขวัญ คณบดีคณะครุศาสตร์	นโยบายสภามหาวิทยาลัย
10		1.5 ร้อยละของบัณฑิตครูที่สอบผ่านมาตรฐานใบประกอบวิชาชีพครู	ผศ.ดร.นิตติกร อ่อนโยน คณะครุศาสตร์	ผศ.จิตเจริญ ศรีขวัญ คณบดีคณะครุศาสตร์	นโยบายสภามหาวิทยาลัย
11	วัตถุประสงค์เชิงกลยุทธ์ 2 ผลงานวิจัย นวัตกรรม และงานสร้างสรรค์ มีคุณภาพ และได้มาตรฐานเป็นที่ยอมรับและน่าเชื่อถือของหน่วยงาน ชุมชนและสังคม	2.1 จำนวนผลงานวิจัยและนวัตกรรมด้านการจัดการเรียนรู้ด้านการบริการและการท่องเที่ยว ด้านการเกษตรและอาหาร ด้านการสร้างเสริมสุขภาพและสิ่งแวดล้อมที่มีการต่อยอดใช้ประโยชน์เชิงพาณิชย์หรือเชิงสังคมหรือการจดทะเบียนจากหน่วยงานที่เกี่ยวข้อง อาทิ การจดสิทธิบัตรหรือการจดอนุสิทธิบัตร	ผศ.ดร.ปยุตนุช นิลแสง ผู้อำนวยการสถาบันวิจัยและพัฒนา	รศ.ดร.นฤมล ธนานันต์ รองอธิการบดี	นโยบายสภามหาวิทยาลัย

ที่	วัตถุประสงค์เชิงกลยุทธ์	ตัวชี้วัด	ผู้รายงาน	ผู้กำกับติดตาม	ความสอดคล้อง
12		2.2 จำนวนโครงการวิจัยที่ถูกกำหนดเป็นนโยบายสาธารณะ	ผศ.ดร.ปณยณูช นิลแสง ผู้อำนวยการสถาบันวิจัยและพัฒนา	รศ.ดร.นฤมล ธนานันต์ รองอธิการบดี	ตัวชี้วัดใหม่
13		2.3 จำนวนโครงการวิจัยที่ถูกนำใช้ประโยชน์ในชุมชนและเชิงพาณิชย์	ผศ.ดร.ปณยณูช นิลแสง ผู้อำนวยการสถาบันวิจัยและพัฒนา	รศ.ดร.นฤมล ธนานันต์ รองอธิการบดี	ตัวชี้วัดใหม่
14		2.4 จำนวนเงินรายได้จากงานวิจัยทั้งภายในประเทศและต่างประเทศ	ผศ.ดร.ปณยณูช นิลแสง ผู้อำนวยการสถาบันวิจัยและพัฒนา	รศ.ดร.นฤมล ธนานันต์ รองอธิการบดี	แผนพลิกโฉม (Reinventing University)
15		2.5 จำนวนผลงานทางวิชาการที่ใช้สังคมสามารถแก้ไขปัญหาของชุมชน และสังคมในพื้นที่	ผศ.ดร.ปณยณูช นิลแสง ผู้อำนวยการสถาบันวิจัยและพัฒนา	รศ.ดร.นฤมล ธนานันต์ รองอธิการบดี	แผนพลิกโฉม (Reinventing University)
16		2.6 ร้อยละอาจารย์ที่ร่วมทำวิจัยกับมหาวิทยาลัยทั้งในประเทศและต่างประเทศต่อจำนวนอาจารย์ประจำทั้งหมด	ผศ.ดร.ปณยณูช นิลแสง ผู้อำนวยการสถาบันวิจัยและพัฒนา	รศ.ดร.นฤมล ธนานันต์ รองอธิการบดี	แผนพลิกโฉม (Reinventing University)
17		<b>วัตถุประสงค์เชิงกลยุทธ์ 3</b> หน่วยงาน ชุมชน ท้องถิ่น ที่ได้รับการยกระดับด้านเศรษฐกิจ	3.1 ร้อยละเงินรายได้จากการบริการวิชาการที่ก่อให้เกิดรายได้ต่อประมาณ การรายได้ของมหาวิทยาลัย	ผศ.เศกพร ตันศรีประภาศิริ ผู้อำนวยการ สำนักส่งเสริมการเรียนรู้ และบริการวิชาการ	รศ.ดร.นฤมล ธนานันต์ รองอธิการบดี
18	สังคม และสิ่งแวดล้อมให้เกิดการพัฒนาอย่างยั่งยืน	3.2 ร้อยละของโครงการบริการวิชาการเพื่อพัฒนาเชิงพื้นที่มีการถ่ายทอด องค์ ความรู้ และเทคโนโลยีรวมถึงการอนุรักษ์และพัฒนาศิลปวัฒนธรรมและภูมิปัญญาของท้องถิ่นต่อจำนวนโครงการบริการวิชาการทั้งหมด	ผศ.เศกพร ตันศรีประภาศิริ ผู้อำนวยการ สำนักส่งเสริมการเรียนรู้ และบริการวิชาการ	รศ.ดร.นฤมล ธนานันต์ รองอธิการบดี	แผนพลิกโฉม (Reinventing University)
19		3.3 ร้อยละของโครงการที่บุคคลชุมชน หรือหน่วยงานในพื้นที่สะท้อนการมีส่วนร่วมเพื่อแก้ไขปัญหา ส่งเสริมการเรียนรู้ของชุมชน สังคมต่อจำนวนโครงการบริการวิชาการทั้งหมด	ผศ.เศกพร ตันศรีประภาศิริ ผู้อำนวยการ สำนักส่งเสริมการเรียนรู้ และบริการวิชาการ	รศ.ดร.นฤมล ธนานันต์ รองอธิการบดี	แผนพลิกโฉม (Reinventing University)
20		3.4 อัตราการเติบโตทางมูลค่าเศรษฐกิจฐานรากของมูลค่าผลิตภัณฑ์หรือบริการของชุมชนท้องถิ่น	ผศ.เศกพร ตันศรีประภาศิริ ผู้อำนวยการ สำนักส่งเสริมการเรียนรู้ และบริการวิชาการ	รศ.ดร.นฤมล ธนานันต์ รองอธิการบดี	นโยบายสภามหาวิทยาลัย
21		3.5 จำนวนแนวปฏิบัติที่ดีที่นำไปใช้ในการพัฒนาเศรษฐกิจชุมชน ท้องถิ่น	อ.ชยกร สัตย์ชื้อ กองกลาง งานพัฒนาอาจารย์และบุคลากรมีอาชีพ	คณะกรรมการจัดการความรู้ (KM)	นโยบายสภามหาวิทยาลัย
22		3.6 ร้อยละของเงินรายได้จากแหล่งการเรียนรู้ของการเป็นมหาวิทยาลัย เชิงพื้นที่ต่อจำนวนเงินรายได้ทั้งหมด	นางกนิษฐา ศรีคุ้มวงษ์ กองกลาง งานบริหารทรัพย์สินและรายได้	รศ.ดร.นฤมล ธนานันต์ รองอธิการบดี	ตัวชี้วัดใหม่



ที่	วัตถุประสงค์เชิงกลยุทธ์	ตัวชี้วัด	ผู้รายงาน	ผู้กำกับติดตาม	ความสอดคล้อง
23		3.7 จำนวนเงินรายได้ที่เกิดจากการบริหารจัดการศิลปวัฒนธรรมที่นำไปต่อยอดสู่เศรษฐกิจสร้างสรรค์	นางนิธิตี ตั้งจันทร์สุข ผู้อำนวยการกองกลาง	รศ.ดร.นฤมล ธนินันต์ รองอธิการบดี	นโยบายสภามหาวิทยาลัย
24		3.8 ร้อยละของหลักสูตรที่นักศึกษาอาจารย์มีส่วนร่วมในการพัฒนาเศรษฐกิจฐานรากยกระดับคุณภาพชีวิตฐานเศรษฐกิจและทุนชุมชนที่เข้มแข็ง	ผศ.ดร.ศศิธร จันทมฤก ผู้อำนวยการ สำนักส่งเสริมวิชาการ และงานทะเบียน	รศ.ศศิรินทร์ เศรษฐวัฒน์บดี รองอธิการบดี	นโยบายสภามหาวิทยาลัย
25	วัตถุประสงค์เชิงกลยุทธ์ 4 การบริหารงานที่ยึดหลักธรรมาภิบาล และการนำดิจิทัลมาใช้ เพื่อมุ่งสู่ความเป็นเลิศ ตามเกณฑ์มาตรฐาน และตอบสนองเป้าหมายการพัฒนาที่ยั่งยืน	4.1 ผลการจัดอันดับมหาวิทยาลัยสู่สากล ระดับประเทศ (U – multirank)	น.ส.กานติมา พันชน กองนโยบายและแผน	ผศ.ดร.อัญชัญ ยุติธรรม ผู้ช่วยอธิการบดี	
26		ผลการจัดระดับมหาวิทยาลัยสีเขียว (Green University)	นางนิธิตี ตั้งจันทร์สุข ผู้อำนวยการกองกลาง	คณะกรรมการ มหาวิทยาลัยสีเขียว	นโยบายสภามหาวิทยาลัย
27		4.3 ผลการประเมินตามเกณฑ์คุณภาพการศึกษาเพื่อการดำเนินการที่เป็นเลิศ (EdPEX)	ผศ.ดร.อัญชัญ ยุติธรรม ผู้ช่วยอธิการบดี	คณะกรรมการ ดำเนินงาน EdPEX มหาวิทยาลัย	นโยบายสภามหาวิทยาลัย
28		4.4 ผลการประเมินคุณธรรมและความโปร่งใสในการดำเนินงานของหน่วยงานภาครัฐ (ITA)	นางนิธิตี ตั้งจันทร์สุข ผู้อำนวยการกองกลาง	คณะกรรมการ ITA มหาวิทยาลัย	นโยบายสภามหาวิทยาลัย
29		4.5 ความพึงพอใจของการพัฒนาสู่การเป็นมหาวิทยาลัยดิจิทัลในด้านต่างๆ	นางนิธิตี ตั้งจันทร์สุข ผู้อำนวยการกองกลาง	อ.ไชย มีหนองหว้า รองอธิการบดี	ตัวชี้วัดใหม่
30		4.6 ร้อยละของจำนวนเงินรายได้ที่เกิดจากสร้าง Platform การจัดการเรียนรู้ที่ เป็นเลิศต่อจำนวนเงินรายได้ทั้งหมด	ผศ.ทักษิณา วิไลลักษณ์ ผู้อำนวยการ สำนักวิทยบริการและ เทคโนโลยีสารสนเทศ	อ.ไชย มีหนองหว้า รองอธิการบดี	แผนพลิกโฉม (Reinventing University)
31		4.7 ผลตอบแทนจากการดำเนินงานวิจัย บริการวิชาการ ศิลปวัฒนธรรม และบริหารทรัพย์สิน	นางนิธิตี ตั้งจันทร์สุข ผู้อำนวยการกองกลาง	ผศ.ดร.เจษฎา ความคุ้นเคย รองอธิการบดี	นโยบายสภามหาวิทยาลัย
32		4.8 ร้อยละของการเพิ่มขึ้นของรายได้ที่เกิดจากแหล่งอื่นที่ไม่ใช่การจัดการศึกษา	นางนิธิตี ตั้งจันทร์สุข ผู้อำนวยการกองกลาง	ผศ.ดร.เจษฎา ความคุ้นเคย รองอธิการบดี	นโยบายสภามหาวิทยาลัย

### 3. ตัวชี้วัดโครงการ

ในปีงบประมาณ พ.ศ. 2566 มหาวิทยาลัยราชภัฏวไลยอลงกรณ์ ในพระบรมราชูปถัมภ์ ภายใต้แผนปฏิบัติการมหาวิทยาลัยราชภัฏวไลยอลงกรณ์ ในพระบรมราชูปถัมภ์ พ.ศ.2566 ประกอบด้วย 4 ยุทธศาสตร์ 20 กลยุทธ์ 71 ตัวชี้วัด มีรายชื่อผู้รายงานและผู้กำกับติดตามตัวชี้วัด รายละเอียดดังนี้

ที่	ยุทธศาสตร์	กลยุทธ์	ตัวชี้วัด	ผู้รายงาน	ผู้กำกับติดตาม
1	ยุทธศาสตร์ที่ 1 พัฒนาคุณภาพ การศึกษาด้าน วิชาการและ วิชาชีพ เพื่อ ตอบสนองความ ต้องการสำหรับ คนทุกช่วงวัย	1.1 สร้างความ ร่วมมือในการ จัดการเรียนรู้ ร่วมกับภาคี เครือข่ายทั้งใน ประเทศและ ต่างประเทศ	1.1.1.1 จำนวนกิจกรรมการยกระดับ คุณภาพการศึกษาสู่สากลภายใต้ ข้อตกลง (MOU) ร่วมกับหน่วยงาน ภาครัฐ ภาคเอกชน มหาวิทยาลัยใน ประเทศ หรือมหาวิทยาลัย ต่างประเทศ	ผศ.ดร.ศศิธร จันทมฤก ผู้อำนวยการ สำนักส่งเสริมวิชาการและ งานทะเบียน	รศ.ศศินันท์ เศรษฐวัฒน์บดี รองอธิการบดี
2			1.1.1.2 ร้อยละของนักศึกษาในระดับ บัณฑิตศึกษาที่ร่วมทำวิจัยกับ มหาวิทยาลัยทั้งในประเทศหรือ ต่างประเทศต่อจำนวนนักศึกษา ระดับบัณฑิตศึกษาทั้งหมด	น.ส.ธิดา โยธากุล น.ส.นภาพรรมณ คำมุงคุณ และน.ส.จารุภัส จันทระเกษ บัณฑิตวิทยาลัย	ผศ.ดร.ดนุชา สลีวงศ์ รองคณบดี บัณฑิตวิทยาลัย
3			1.1.2.1 จำนวนชุมชนที่นักศึกษา ประยุกต์ใช้องค์ความรู้ในการ ปฏิบัติงานจริง แก้ไขปัญหาและการ พัฒนาชุมชนในมิติด้านเศรษฐกิจ สังคมและสิ่งแวดล้อม	ผศ.เศกพร ตันศรีประภาศิริ ผู้อำนวยการ สำนักส่งเสริมการเรียนรู้ และบริการวิชาการ	รศ.ดร.นฤมล ธนานันต์ รองอธิการบดี
4			1.1.2.2 ร้อยละของหลักสูตรที่มีศิษย์ เก่าหรือได้รับการยกย่องในระดับชาติ หรือนานาชาติร่วมพัฒนาการศึกษา เพื่อพัฒนาประเทศและสังคม	ผศ.ดร.ศศิธร จันทมฤก ผู้อำนวยการ สำนักส่งเสริมวิชาการและ งานทะเบียน	รศ.ศศินันท์ เศรษฐวัฒน์บดี รองอธิการบดี
5	1.2 พัฒนา หลักสูตรการ เรียนการสอนที่ ตอบสนองคนทุก ช่วงวัยตาม มาตรฐาน การศึกษา	1.2 พัฒนา หลักสูตรการ เรียนการสอนที่ ตอบสนองคนทุก ช่วงวัยตาม มาตรฐาน การศึกษา	1.2.1.1 ร้อยละของรายได้การจัดการ เรียนรู้ตลอดชีวิต (Lifelong Learning) ในรูปแบบหลักสูตรระยะ สั้น (Short Course) เปลี่ยนทักษะ (Reskill) และยกระดับทักษะเดิม (Upskill) ต่อรายได้จากการจัด การศึกษา	นางรัตนาภรณ์ หล้าสมบุรณ์ กองกลาง งานการเงินและบัญชี	นางนิธิวดี ตั้งจันทร์สุข ผู้อำนวยการกองกลาง
6			1.2.1.2 จำนวนนักศึกษาสมัครเรียน หลักสูตรระยะสั้น	ผศ.ดร.ศศิธร จันทมฤก ผู้อำนวยการ สำนักส่งเสริมวิชาการและ งานทะเบียน	รศ.ศศินันท์ เศรษฐวัฒน์บดี รองอธิการบดี
7			1.2.1.3 จำนวนนักศึกษาสมัครเรียน แบบสะสมหน่วยกิต	ผศ.ดร.ศศิธร จันทมฤก ผู้อำนวยการ สำนักส่งเสริมวิชาการและ งานทะเบียน	รศ.ศศินันท์ เศรษฐวัฒน์บดี รองอธิการบดี
8			1.2.1.4 จำนวนนักศึกษาต่างชาติที่ เข้าศึกษาในหลักสูตรของ มหาวิทยาลัย	ผศ.ดร.ศศิธร จันทมฤก ผู้อำนวยการ สำนักส่งเสริมวิชาการและ งานทะเบียน	รศ.ศศินันท์ เศรษฐวัฒน์บดี รองอธิการบดี
9	1.3 ส่งเสริมการ ผลิตและเผยแพร่ ผลงานเชิง ประจักษ์ของ นักศึกษาทั้งใน	1.3.1.1 จำนวนผลงานเชิงประจักษ์ ของนักศึกษาที่ได้รับรางวัล หรือการ เผยแพร่ในระดับชาติหรือนานาชาติ	น.ส.วราภรณ์ ไชยสุรียานันท์ ผู้ปฏิบัติหน้าที่ ผู้อำนวยการ กองพัฒนานักศึกษา	ผศ.ปิยะ สวงวนสิน รองอธิการบดี	

ที่	ยุทธศาสตร์	กลยุทธ์	ตัวชี้วัด	ผู้รายงาน	ผู้กำกับติดตาม
10		ระดับชาติและนานาชาติ	1.3.1.2 จำนวนผลงานเชิงประจักษ์ ผลงานวิจัยทางวิชาการของนักศึกษา ที่ได้รับการเผยแพร่ระดับชาติ หรือนานาชาติตามเกณฑ์ กพอ. กำหนด	น.ส.วรารภรณ์ ไชยสุรียานันท์ ผู้ปฏิบัติหน้าที่ ผู้อำนวยการ กองพัฒนานักศึกษา	ผศ.ปิยะ สงวนสิน รองอธิการบดี
11		1.4 เสริมสร้างความรู้และ	1.4.1.1 จำนวนวิศวกรสังคมที่เกิดจากการบ่มเพาะของมหาวิทยาลัย	น.ส.บัวทิพย์ บุญประเสริฐ กองพัฒนานักศึกษา	ผศ.ปิยะ สงวนสิน รองอธิการบดี
12		ทักษะ soft skill ของนักศึกษาให้ตรงตามความต้องการของ	1.4.1.2 จำนวนนวัตกรรมที่เกิดจากวิศวกรสังคมที่นำไปแก้ไขปัญหาและก่อให้เกิดการเปลี่ยนแปลงในชุมชนท้องถิ่น	น.ส.บัวทิพย์ บุญประเสริฐ กองพัฒนานักศึกษา	ผศ.ปิยะ สงวนสิน รองอธิการบดี
13		ตลาดแรงงานและเป็นที่ยอมรับของสังคม	1.4.1.3 จำนวนผู้ประกอบการใหม่ (Startup) ที่เกิดจากการบ่มเพาะของมหาวิทยาลัย	ผศ.ดร.ปณนุช นิลแสง ผู้อำนวยการสถาบันวิจัยและพัฒนา	รศ.ศศินันท์ เศรษฐวัฒน์บดี รองอธิการบดี
14			1.4.1.4 จำนวนผู้ประกอบการที่ดำเนินการธุรกิจตามแผนธุรกิจได้จริง/ได้รับรางวัลจากการเป็นผู้ประกอบการได้จริง/ได้รับรางวัลจากการเป็นผู้ประกอบการ	ผศ.ดร.ปณนุช นิลแสง ผู้อำนวยการสถาบันวิจัยและพัฒนา	รศ.ศศินันท์ เศรษฐวัฒน์บดี รองอธิการบดี
15			1.4.2.1 ร้อยละของนักศึกษาที่สอบผ่านทักษะด้านเทคโนโลยีดิจิทัล (IC3) ต่อจำนวนนักศึกษาชั้นปีที่ 3 ทั้งหมด	ผศ.ทักษิณา วิไลลักษณ์ ผู้อำนวยการ สำนักวิทยบริการและเทคโนโลยีสารสนเทศ	อ.ไชย มีหนองหว้า รองอธิการบดี
16			1.4.2.2.1 ร้อยละของนักศึกษาที่สอบผ่านทักษะด้านภาษาอังกฤษต่อจำนวนนักศึกษาชั้นปีสุดท้าย (CEFR) - ระดับ B1 (ปริญญาตรี)	ผศ.ดร.ศศิธร จันทร์มฤก ผู้อำนวยการ สำนักส่งเสริมวิชาการและงานทะเบียน	รศ.ศศินันท์ เศรษฐวัฒน์บดี รองอธิการบดี
17			1.4.2.2.2 ร้อยละของนักศึกษาที่สอบผ่านทักษะด้านภาษาอังกฤษต่อจำนวนนักศึกษาชั้นปีสุดท้าย (CEFR) -ระดับ B2 (บัณฑิตศึกษา)	ผศ.ปาริชาติ ผดุงศิลป์ รองคณบดีบัณฑิตวิทยาลัย	รศ.ดร.กันต์ฤทัย คลังพล คณบดีบัณฑิตวิทยาลัย
18			1.4.3.1 จำนวนโครงการที่พัฒนา soft skill ให้กับนักศึกษา	น.ส.วรารภรณ์ ไชยสุรียานันท์ ผู้ปฏิบัติหน้าที่ ผู้อำนวยการกองพัฒนานักศึกษา	ผศ.ปิยะ สงวนสิน รองอธิการบดี
19		1.5 พัฒนาการผลิตครูให้มีคุณภาพและได้รับมาตรฐานวิชาชีพครู	1.5.1.1 ร้อยละของอาจารย์ครุศาสตร์ที่ได้รับรางวัล เชิดชูเกียรติหรือ ได้รับรางวัล ด้านการจัดการเรียนรู้และการฝึกหัดครู	ผศ.ดร.นิตกร อ่อนโยน รองคณบดีคณะครุศาสตร์	ผศ.จิตเจริญ ทรัพย์ขวัญ คณบดีคณะครุศาสตร์
20			1.5.2.1 ร้อยละของนักศึกษาครูที่สอบผ่านทักษะด้านเทคโนโลยีดิจิทัล (IC3)	ผศ.ทักษิณา วิไลลักษณ์ ผู้อำนวยการ สำนักวิทยบริการและเทคโนโลยีสารสนเทศ	อ.ไชย มีหนองหว้า รองอธิการบดี
21			1.5.2.2 ร้อยละของนักศึกษาครูที่สอบผ่านทักษะด้านภาษาอังกฤษ (CEFR ระดับ B1)	อ.อิสรา นามตาปี ศูนย์ภาษา	รศ.ศศินันท์ เศรษฐวัฒน์บดี รองอธิการบดี

ที่	ยุทธศาสตร์	กลยุทธ์	ตัวชี้วัด	ผู้รายงาน	ผู้กำกับติดตาม
22		1.6 ผลิตและพัฒนาสมรรถนะของนักศึกษาตามความเชี่ยวชาญด้านวิชาการ และวิชาชีพ(คณะ)	1.6.1.1 จำนวนนักศึกษาคงอยู่หลักสูตรปริญญาตรี และบัณฑิตศึกษา	ผศ.ดร.ศศิธร จันทมฤก ผู้อำนวยการ สำนักส่งเสริมวิชาการและงานทะเบียน	รศ.ศศิรินทร์ เศรษฐวัฒน์บดี รองอธิการบดี
23			1.6.1.2 จำนวนหลักสูตรที่มีการปรับปรุงหรือพัฒนาหลักสูตรที่มีการบูรณาการระหว่างศาสตร์ ด้านวิทยาศาสตร์และด้านสังคมศาสตร์	ผศ.ดร.ศศิธร จันทมฤก ผู้อำนวยการ สำนักส่งเสริมวิชาการและงานทะเบียน	รศ.ศศิรินทร์ เศรษฐวัฒน์บดี รองอธิการบดี
24			1.6.1.3 ร้อยละของการเปิดใช้งบประมาณ ด้านวิชาการ	นางรัตนาภรณ์ หล้าสมบูรณ์ กองกลาง งานการเงินและบัญชี	นางนิริวดี ตั้งจันทร์สุข ผู้อำนวยการกองกลาง
25			1.6.1.4 ร้อยละของบัณฑิตระดับปริญญาตรีที่ได้งานทำหรือประกอบอาชีพหลังสำเร็จการศึกษาภายในระยะเวลา 1 ปี ในพื้นที่มหาวิทยาลัย รัศมีรอบ 350 กิโลเมตรต่อจำนวนบัณฑิตที่สำเร็จการศึกษาทั้งหมด	ผศ.ดร.ศศิธร จันทมฤก ผู้อำนวยการ สำนักส่งเสริมวิชาการและงานทะเบียน	รศ.ศศิรินทร์ เศรษฐวัฒน์บดี รองอธิการบดี
26	ยุทธศาสตร์ที่ 2 ผลิตและเผยแพร่ผลงานวิจัย นวัตกรรม และงานสร้างสรรค์ที่มีคุณภาพได้มาตรฐานเป็นที่ยอมรับและน่าเชื่อถือ	2.1 ส่งเสริมการผลิตผลงานวิจัย นวัตกรรม และงานสร้างสรรค์ที่มีคุณภาพและตอบโจทย์การพัฒนาชุมชน สังคมและประเทศชาติ	2.1.1.1 จำนวนสัญญาหรือโครงการวิจัยที่ได้รับการสนับสนุนจากหน่วยงานภาครัฐและภาคเอกชนในการแก้ไขปัญหา ความเหลื่อมล้ำ เสริมสร้างพลังทางสังคม เพิ่มขีดความสามารถของชุมชนและท้องถิ่นในการพัฒนา	ผศ.ดร.ปุณยนุช นิลแสง ผู้อำนวยการสถาบันวิจัยและพัฒนา	รศ.ดร.นฤมล ธนานันต์ รองอธิการบดี
27			2.1.1.2 จำนวนผลงานวิจัยและนวัตกรรมที่ตอบโจทย์การพัฒนาเชิงพื้นที่และเชิงประเด็น	ผศ.ดร.ปุณยนุช นิลแสง ผู้อำนวยการสถาบันวิจัยและพัฒนา	รศ.ดร.นฤมล ธนานันต์ รองอธิการบดี
28			2.1.2.1 จำนวนนวัตกรรมสิ่งประดิษฐ์ องค์ความรู้ใหม่ที่เกิดจากความร่วมมือกับหน่วยงานภาครัฐหรือเอกชนในการแก้ไขปัญหาชุมชนโดยใช้กระบวนการวิจัย	ผศ.ดร.ปุณยนุช นิลแสง ผู้อำนวยการสถาบันวิจัยและพัฒนา	รศ.ดร.นฤมล ธนานันต์ รองอธิการบดี
29	2.2 ส่งเสริมการเผยแพร่ผลงานวิจัย นวัตกรรม และงานสร้างสรรค์ทั้งในระดับชาติและนานาชาติ	2.2 ส่งเสริมการเผยแพร่ผลงานวิจัย นวัตกรรม และงานสร้างสรรค์ทั้งในระดับชาติและนานาชาติ	2.2.1.1 ร้อยละผลงานวิจัยและนวัตกรรมตอบโจทย์การพัฒนาเชิงพื้นที่และเชิงประเด็นที่ตีพิมพ์เผยแพร่ในระดับชาติและนานาชาติต่อจำนวนผลงานวิจัยทั้งหมด	ผศ.ดร.ปุณยนุช นิลแสง ผู้อำนวยการสถาบันวิจัยและพัฒนา	รศ.ดร.นฤมล ธนานันต์ รองอธิการบดี
30			2.2.1.2 ร้อยละของจำนวนบทความวิจัยของอาจารย์ที่ได้รับการอ้างอิงจากฐาน TCI กลุ่ม 1 (ย้อนหลัง 5 ปี) ต่อจำนวนผลงานวิจัยทั้งหมด	ผศ.ดร.ปุณยนุช นิลแสง ผู้อำนวยการสถาบันวิจัยและพัฒนา	รศ.ดร.นฤมล ธนานันต์ รองอธิการบดี
31			2.2.1.3 ร้อยละของจำนวนบทความวิจัยของอาจารย์ที่ได้รับการอ้างอิงจากฐานข้อมูลนานาชาติ Q1-Q4 (ย้อนหลัง 5 ปี) ต่อจำนวนผลงานวิจัยทั้งหมด	ผศ.ดร.ปุณยนุช นิลแสง ผู้อำนวยการสถาบันวิจัยและพัฒนา	รศ.ดร.นฤมล ธนานันต์ รองอธิการบดี

คู่มือรายละเอียดตัวชี้วัด (KPIs Template)

แผนปฏิบัติการมหาวิทยาลัยราชภัฏวไลยอลงกรณ์ ในพระบรมราชูปถัมภ์ ประจำปีงบประมาณ พ.ศ. 2566

ที่	ยุทธศาสตร์	กลยุทธ์	ตัวชี้วัด	ผู้รายงาน	ผู้กำกับติดตาม
32			2.2.1.4 ร้อยละของงานวิจัยและนวัตกรรมการจัดการเรียนรู้ที่ได้รับการตีพิมพ์เผยแพร่ในระดับชาติหรือนานาชาติเพื่อยกระดับมาตรฐาน/ในการจัดการศึกษาขั้นพื้นฐาน/การฝึกหัดครูต่อจำนวนผลงานวิจัยที่ได้รับการตีพิมพ์เผยแพร่ของอาจารย์ทั้งหมด	ผศ.ดร.ปุณยนุช นิลแสง ผู้อำนวยการสถาบันวิจัยและพัฒนา	รศ.ดร.นฤมล ธนานันต์ รองอธิการบดี
33			2.2.2.1 จำนวนรายได้ที่เกิดจากทรัพย์สินทางปัญญาที่ได้รับการต่อยอดเชิงพาณิชย์	ผศ.ดร.ปุณยนุช นิลแสง ผู้อำนวยการสถาบันวิจัยและพัฒนา	รศ.ดร.นฤมล ธนานันต์ รองอธิการบดี
34			2.2.3.1 จำนวนครั้งการจัดประชุมวิชาการระดับชาติและนานาชาติร่วมกับภาคีเครือข่ายต่อปีงบประมาณ	ผศ.ดร.ปุณยนุช นิลแสง ผู้อำนวยการสถาบันวิจัยและพัฒนา	รศ.ดร.นฤมล ธนานันต์ รองอธิการบดี
35		2.3. พัฒนาศักยภาพการสร้างสรรค์ผลงานวิจัย	2.3.1.1 ร้อยละของงานวิจัยที่เกิดจากความร่วมมือของ PMUs ชุมชน ธุรกิจ ขนาดกลางและ ขนาดย่อมต่อจำนวนงานวิจัยทั้งหมด	ผศ.ดร.ปุณยนุช นิลแสง ผู้อำนวยการสถาบันวิจัยและพัฒนา	รศ.ดร.นฤมล ธนานันต์ รองอธิการบดี
36		นวัตกรรม และงานสร้างสรรค์ตามความเชี่ยวชาญของศาสตร์	2.3.1.2 จำนวนผู้ประกอบการทางสังคม (Social Entrepreneur) ที่ได้รับการพัฒนาจากมหาวิทยาลัย	ผศ.ดร.ปุณยนุช นิลแสง ผู้อำนวยการสถาบันวิจัยและพัฒนา	รศ.ดร.นฤมล ธนานันต์ รองอธิการบดี
37			2.3.2.1 จำนวนผู้ประกอบการสนับสนุนจากกองทุนเริ่มต้นผู้ประกอบการ (Pre Seed Fund)	ผศ.ดร.ปุณยนุช นิลแสง ผู้อำนวยการสถาบันวิจัยและพัฒนา	รศ.ดร.นฤมล ธนานันต์ รองอธิการบดี
38			2.3.3.1 ร้อยละของอาจารย์ที่ทำวิจัยต่อจำนวนอาจารย์ทั้งหมด	ผศ.ดร.ปุณยนุช นิลแสง ผู้อำนวยการสถาบันวิจัยและพัฒนา	รศ.ดร.นฤมล ธนานันต์ รองอธิการบดี
39	ยุทธศาสตร์ที่ 3 บูรณาการความร่วมมือกับหุ้นส่วนทางสังคมในการพัฒนาชุมชน ท้องถิ่น โรงเรียน เครือข่าย และสืบสาน เผยแพร่ ศิลปวัฒนธรรม ต่อยอดสู่เศรษฐกิจ	3.1. สนับสนุนการบูรณาการเครือข่ายความร่วมมือกับหุ้นส่วนทางสังคมเพื่อพัฒนาชุมชนท้องถิ่น แก้ปัญหาความเหลื่อมล้ำและเสริมพลังทางสังคม	3.1.1.1 จำนวนผลงานผลิตภัณฑ์งานที่เกิดจากความร่วมมือกับหุ้นส่วนทางสังคมเพื่อพัฒนาชุมชนท้องถิ่น	ผศ.ดร.ศศิธร จันทมฤก ผู้อำนวยการสำนักส่งเสริมวิชาการและงานทะเบียน	รศ.ศศิรินทร์ เศรษฐวัฒน์บดี รองอธิการบดี
40	เศรษฐกิจสร้างสรรค์	3.2. ยกระดับคุณภาพการศึกษาและเสริมสร้าง	3.2.1.1 จำนวนโรงเรียนเครือข่ายที่มีแผนและกิจกรรมในการยกระดับการจัดการเรียนรู้ ที่มีความเป็นเลิศ	ผศ.ดร.ศศิธร จันทมฤก ผู้อำนวยการสำนักส่งเสริมวิชาการและงานทะเบียน	รศ.ศศิรินทร์ เศรษฐวัฒน์บดี รองอธิการบดี

ที่	ยุทธศาสตร์	กลยุทธ์	ตัวชี้วัด	ผู้รายงาน	ผู้กำกับติดตาม
41		ศักยภาพ โรงเรียน เครือข่ายเพื่อมุ่ง สู่ความเป็นเลิศ	3.2.1.2 จำนวนโรงเรียนสาธิตต้นแบบ ประจำพื้นที่ในจังหวัดปทุมธานีและ จังหวัดสระแก้ว	ดร.นารี คูหาเรืองรอง ผู้อำนวยการโรงเรียนสาธิต มรวอ.	ดร.นารี คูหาเรืองรอง ผู้อำนวยการโรงเรียน สาธิต มรวอ.
42			3.2.2.1 ระดับความสำเร็จของการ จัดตั้งโรงเรียนสาธิตในจังหวัดสระแก้ว เพื่อเป็นศูนย์ปฏิบัติการและการวิจัย โรงเรียนในท้องถิ่นสู่ระดับสากล	ผศ.ดร.ชัยวุฒิ เทโพธิ์ ผู้ช่วยอธิการบดี มรวอ.สระแก้ว	ผศ.ปิยะ สวงนลิน รองอธิการบดี
43		3.3 ยกระดับ เศรษฐกิจฐาน รากด้วยกลไก BCG Economy Model	3.3.1.1 จำนวนผลงานเชิงประจักษ์ใน การพัฒนาพื้นที่แบบบูรณาการตาม โมเดลการพัฒนาเศรษฐกิจแบบ BCG Economy	ผศ.เศกพร ตันศรีประภาศิริ ผู้อำนวยการ สำนักส่งเสริมการเรียนรู้ และบริการวิชาการ	รศ.ดร.นฤมล ธนานันต์ รองอธิการบดี
44		3.4. ส่งเสริมการ สืบสานและ เผยแพร่ ศิลปวัฒนธรรม ต่อยอดสู่ เศรษฐกิจ สร้างสรรค์	3.4.1.1 จำนวนผลงานหรือนวัตกรรม จากการทำบูรณาการศิลปวัฒนธรรม อนุรักษ์ และฟื้นฟูมรดกวัฒนธรรมที่ ก่อให้เกิดมูลค่าเพิ่มทางเศรษฐกิจ	นางเบญจภักดิ์ ธนแพรวพันธ์ กองพัฒนานักศึกษา	ผศ.ปิยะ สวงนลิน รองอธิการบดี
45		3.5. พัฒนา มหาวิทยาลัยสู่ การเป็นแหล่ง เรียนรู้ “มหาวิทยาลัย เชิงพื้นที่”	3.5.1.1 จำนวนเงินรายได้ที่เกิดจาก การส่งเสริมให้มหาวิทยาลัยเป็นซัพ พลายเชนเศรษฐกิจเชิงพื้นที่ วิจัย พัฒนานวัตกรรม บริการวิชาการ เพื่อ พัฒนาสินค้าชุมชนบริการวิชาการ เพื่อพัฒนาสินค้าชุมชน	ผศ.เศกพร ตันศรีประภาศิริ ผู้อำนวยการ สำนักส่งเสริมการเรียนรู้ และบริการวิชาการ	รศ.ดร.นฤมล ธนานันต์ รองอธิการบดี
46			3.5.2.1 จำนวนเครือข่ายใหม่ที่เข้า ร่วมกิจกรรมงานสวนพฤกษศาสตร์ โรงเรียนหรืองานฐานทรัพยากร ท้องถิ่น	ผศ.เศกพร ตันศรีประภาศิริ ผู้อำนวยการ สำนักส่งเสริมการเรียนรู้ และบริการวิชาการ	รศ.ดร.นฤมล ธนานันต์ รองอธิการบดี
47			3.5.2.2 จำนวนหน่วยงานที่ศูนย์ ประสานงาน อพ.สธ.- มรวอ. มีส่วน ผลักดันให้เข้าร่วมเสนอโครงการ อพ.สธ.	ผศ.เศกพร ตันศรีประภาศิริ ผู้อำนวยการ สำนักส่งเสริมการเรียนรู้ และบริการวิชาการ	รศ.ดร.นฤมล ธนานันต์ รองอธิการบดี
48		3.6. ส่งเสริมงาน พันธกิจสัมพันธ์ ตามอัตลักษณ์ และความ เชี่ยวชาญของ ศาสตร์	3.6.1.1 จำนวนผลงานเชิงประจักษ์/ นวัตกรรมที่เกิดจากการเรียนรู้เชิง ปฏิบัติการทางสังคม (Social Lab) โดยใช้ชุมชนเป็นฐานเพื่อสร้างการ เปลี่ยนแปลงร่วมกันในพื้นที่	น.ส.บัวทิพย์ บุญประเสริฐ กองพัฒนานักศึกษา	ผศ.ปิยะ สวงนลิน รองอธิการบดี
49			3.6.1.3 จำนวนโครงการบริการ วิชาการที่มีการต่อยอดสู่ผลงานวิจัย รับใช้สังคม	ผศ.ดร.ปณนุช นิลแสง ผู้อำนวยการสถาบันวิจัย และพัฒนา	รศ.ดร.นฤมล ธนานันต์ รองอธิการบดี

ที่	ยุทธศาสตร์	กลยุทธ์	ตัวชี้วัด	ผู้รายงาน	ผู้กำกับติดตาม	
50	ยุทธศาสตร์ 4 พัฒนาระบบ บริหารจัดการบน หลักธรรมาภิบาล และความเป็น ดิจิทัล เพื่อมุ่งสู่ ความเป็นเลิศ ได้ มาตรฐานใน ระดับสากล และ ตอบสนอง เป้าหมายการ พัฒนาที่ยั่งยืน	4.1. พัฒนา คุณภาพ การศึกษาและ การบริหาร งานของ มหาวิทยาลัยเพื่อ มุ่งสู่ความเป็น เลิศ	4.1.1.1 ร้อยละของคณะ/วิทยาลัย ที่มีผลการประเมินตามเกณฑ์คุณภาพ การศึกษาเพื่อการดำเนินการที่เป็นเลิศ (EdPEX) ไม่ต่ำกว่า 200 คะแนน ต่อจำนวนคณะ/วิทยาลัยทั้งหมด	ผศ.ดร.อัญชัญ ยุติธรรม ผู้ช่วยอธิการบดี	ผศ.ดร.เจษฎา ความคุ้นเคย รองอธิการบดี	
51			4.1.2.1 ค่าเฉลี่ยความผูกพันของบุคลากรที่มีต่อมหาวิทยาลัย	นางนิวีดี ตั้งจันทร์สุข ผู้อำนวยการกองกลาง	ผศ.ดร.เจษฎา ความคุ้นเคย รองอธิการบดี	
52			4.1.2.2 ร้อยละของการเบิกจ่ายงบประมาณด้านบุคคล	นางนิวีดี ตั้งจันทร์สุข ผู้อำนวยการกองกลาง	ผศ.ดร.เจษฎา ความคุ้นเคย รองอธิการบดี	
53			4.1.3.1 ค่าเฉลี่ยความพึงพอใจของผู้มีส่วนได้ส่วนเสียตามพันธกิจของมหาวิทยาลัย	นางนิวีดี ตั้งจันทร์สุข ผู้อำนวยการกองกลาง	ผศ.ดร.เจษฎา ความคุ้นเคย รองอธิการบดี	
54			4.1.4.1 จำนวนนวัตกรรมหรือเทคโนโลยีการบริหารจัดการที่นำมาใช้ในการเพิ่มความสามารถให้กับอาจารย์ บุคลากรและผู้มีส่วนได้ส่วนเสีย	อ.มงคล ถิ่นคำบง กองกลาง งานพัฒนาอาจารย์และบุคลากร	ผศ.ดร.เจษฎา ความคุ้นเคย รองอธิการบดี	
55			4.1.5.1 ร้อยละของอาจารย์ประจำชาวต่างชาติต่อจำนวนอาจารย์ประจำทั้งหมด	น.ส.สุภัทรา อภิชาด กองกลาง งานบริหารงานบุคคล	นางนิวีดี ตั้งจันทร์สุข ผู้อำนวยการกองกลาง	
56			4.1.5.2 ร้อยละของอาจารย์ที่ได้รับรางวัลในการจัดการเรียนการสอนมีความเชี่ยวชาญในศาสตร์ และขับเคลื่อนพันธกิจสัมพันธ์ทั้งในประเทศและต่างประเทศต่อจำนวนอาจารย์ทั้งหมด	น.ส.สุภัทรา อภิชาด กองกลาง งานบริหารงานบุคคล	นางนิวีดี ตั้งจันทร์สุข ผู้อำนวยการกองกลาง	
57			4.1.5.3 ร้อยละของอาจารย์ที่มีคุณวุฒิปริญญาเอกต่อจำนวนอาจารย์ประจำทั้งหมด	น.ส.สุภัทรา อภิชาด กองกลาง งานบริหารงานบุคคล	นางนิวีดี ตั้งจันทร์สุข ผู้อำนวยการกองกลาง	
58			4.1.5.4 ร้อยละของอาจารย์ประจำสถาบันดำรงตำแหน่งทางวิชาการต่อจำนวนอาจารย์ประจำทั้งหมด	น.ส.สุภัทรา อภิชาด กองกลาง งานบริหารงานบุคคล	นางนิวีดี ตั้งจันทร์สุข ผู้อำนวยการกองกลาง	
59			4.2. พัฒนาการ บริหารงานของ มหาวิทยาลัย ตามหลัก ธรรมาภิบาล  (Good Governance)	4.2.1.1 ระดับความสำเร็จการปรับปรุงแก้ไขข้อบังคับ กฎ ระเบียบที่เกี่ยวกับการปฏิบัติงานให้ตอบสนองต่อการเป็นมหาวิทยาลัยเพื่อการพัฒนาชุมชนท้องถิ่น	ว่าที่ร้อยตรีจาดรนต์ เทพเดชา กองกลาง งานนิติการ	นางนิวีดี ตั้งจันทร์สุข ผู้อำนวยการกองกลาง
60				4.2.2.1 ร้อยละการเบิกงบประมาณบริหารสำนักงาน	น.ส.กัลยา โตะหาลี กองกลาง งานการเงินและบัญชี	นางนิวีดี ตั้งจันทร์สุข ผู้อำนวยการกองกลาง
61	4.2.3.1 ร้อยละของการเบิกจ่ายงบประมาณตามแผนการจัดประชุม	น.ส.กัลยา โตะหาลี กองกลาง งานการเงินและบัญชี		นางนิวีดี ตั้งจันทร์สุข ผู้อำนวยการกองกลาง		

ที่	ยุทธศาสตร์	กลยุทธ์	ตัวชี้วัด	ผู้รายงาน	ผู้กำกับติดตาม
62			4.2.4.1 ร้อยละการเพิ่มขึ้นของรายได้จากสินทรัพย์	นางกนิษฐา ศรีคุ้มวงษ์ กองกลาง งานบริหารทรัพย์สินและรายได้	รศ.ดร.นฤมล ธนานันต์ รองอธิการบดี
63			4.2.5.1 สัดส่วนงบประมาณแผ่นดินต่องบประมาณรายได้	น.ส.ณัฐภา ปันอยู่ กองนโยบายและแผน	นางนงลักษณ์ สมณะ ผู้อำนวยการกอง นโยบายและแผน
64		4.3 ส่งเสริมการนำระบบ Digital มาใช้ในการพัฒนาการบริหารจัดการของมหาวิทยาลัย	4.3.1.1 จำนวนระบบงานบริการการบริหารจัดการที่นำเทคโนโลยีดิจิทัลมาใช้ในการพัฒนาประสิทธิภาพการดำเนินงาน	นางนิวีติ ตั้งจันทร์สุข ผู้อำนวยการกองกลาง	อ.ไชย มีหนองหว้า รองอธิการบดี
65		บริหารจัดการของมหาวิทยาลัย	4.3.2.1 ร้อยละของโครงการพัฒนาพื้นที่จัดกิจกรรมนวัตกรรมของคณะ/วิทยาลัยที่มีการดำเนินการสำเร็จตามแผนการจัดตั้งพื้นที่จัดกิจกรรมนวัตกรรม (Innovation Space)	นางนิวีติ ตั้งจันทร์สุข ผู้อำนวยการกองกลาง	นางนิวีติ ตั้งจันทร์สุข ผู้อำนวยการกองกลาง
66			4.3.3.1 จำนวนผู้ใช้แพลตฟอร์มการพัฒนาครูและสถานศึกษาเพื่อการจัดการเรียนรู้ที่เป็นเลิศ	ผศ.ทักษิณา วิไลลักษณ์ ผู้อำนวยการ สำนักวิทยบริการและเทคโนโลยีสารสนเทศ	อ.ไชย มีหนองหว้า รองอธิการบดี
67		4.4. พัฒนามหาวิทยาลัยเชิงนิเวศ สู่ต้นแบบมหาวิทยาลัยสีเขียว	4.4.1.1 ร้อยละความหนาแน่นการพัฒนาและรักษาพื้นที่สีเขียว	นางนิวีติ ตั้งจันทร์สุข ผู้อำนวยการกองกลาง	ผศ.ดร.เจษฎา ความคุ้นเคย รองอธิการบดี
68			4.4.1.2 ร้อยละการลดลงของการใช้พลังงาน/ทรัพยากร/สาธารณูปโภคภายในมหาวิทยาลัย	นายธรรมรัฐ สุกรีชินธ์ กองกลาง งานอาคารสถานที่	คณะกรรมการนโยบาย ลดการใช้พลังงานใน มหาวิทยาลัย
69			4.4.2.1 ร้อยละการเพิ่มขึ้นของอาคารหรือสิ่งก่อสร้าง	นายสมหมาย แสงศิริรัตน์ กองกลาง งานอาคารสถานที่	ผศ.ดร.เจษฎา ความคุ้นเคย รองอธิการบดี
70		4.5. พัฒนาขีดความสามารถในการแข่งขันของโรงเรียนสาธิตมหาวิทยาลัยราชภัฏวไลยอลงกรณ์ ในพระบรมราชูปถัมภ์	4.5.1.1 ร้อยละของการเบิกจ่ายงบประมาณของโรงเรียนสาธิตมรวอ.ตามแผนที่กำหนด	ดร.นารี คูหาเรืองรอง ผู้อำนวยการ โรงเรียนสาธิต มรภ.วไลย อลงกรณ์	ดร.นารี คูหาเรืองรอง ผู้อำนวยการ โรงเรียนสาธิต มรภ. วไลยอลงกรณ์
71			4.5.1.2 ค่าเฉลี่ยความพึงพอใจของผู้มีส่วนได้ส่วนเสียของโรงเรียนสาธิตมรวอ. ในทุกมิติ	ดร.นารี คูหาเรืองรอง ผู้อำนวยการ โรงเรียนสาธิต มรภ.วไลย อลงกรณ์	ดร.นารี คูหาเรืองรอง ผู้อำนวยการ โรงเรียนสาธิต มรภ. วไลยอลงกรณ์



รายละเอียดตัวชี้วัดแผนปฏิบัติการ  
มหาวิทยาลัยราชภัฏวไลยอลงกรณ์ ในพระบรมราชูปถัมภ์  
ปีงบประมาณ พ.ศ. 2566

รายละเอียดตัวชี้วัดวิสัยทัศน์  
แผนปฏิบัติการมหาวิทยาลัยราชภัฏวไลยอลงกรณ์ ในพระบรมราชูปถัมภ์  
ปีงบประมาณ พ.ศ. 2566

## ตัวชี้วัดวิสัยทัศน์มหาวิทยาลัย

ลำดับตัวชี้วัด	1
ชื่อตัวชี้วัดภาษาไทย	ร้อยละของหลักสูตรที่เปิดโอกาสให้ชุมชนปราชญ์ชุมชน ผู้ใช้บัณฑิต องค์กร หน่วยงานในพื้นที่ได้มีโอกาสกำหนดทิศทางการดำเนินงานในการสอน การบริหารต่อจำนวนหลักสูตรทั้งหมด
ชื่อตัวชี้วัดภาษาอังกฤษ	Percentage of courses that provide opportunities for community scholars, graduate users, organizations, and local authorities to have the opportunity to determine the direction of teaching operations. Administration per total number of courses.
ประเภทตัวชี้วัด	Output
ความถี่ในการรายงาน	4 ไตรมาส
ช่วงระยะเวลาของการรายงานตัวชี้วัด	ไตรมาส 1 วันที่ 15 ธันวาคม 2565 ไตรมาส 2 วันที่ 15 มีนาคม 2566 ไตรมาส 3 วันที่ 15 มิถุนายน 2566 ไตรมาส 4 วันที่ 15 กันยายน 2566
หน่วยวัด	ร้อยละ
ค่าเป้าหมาย	20
คำนิยามตัวชี้วัด	จำนวนหลักสูตรที่ชุมชน องค์กร/หน่วยงานในพื้นที่ มีส่วนร่วมในการจัดการศึกษา หมายถึง หลักสูตรที่ชุมชน/ปราชญ์ชุมชน ผู้ใช้บัณฑิต องค์กร/หน่วยงานในพื้นที่ได้มีส่วนร่วมในการจัดการศึกษา ทั้งหลักสูตรในระดับปริญญา (Degree) (ที่รายงานในระบบ CHE QA Online) โดยมี MOU และมีกรดำเนินการร่วมกัน เช่น การกำหนดทิศทางการดำเนินงาน การสอน การบริหาร การจัดกิจกรรมร่วมกัน จำนวนหลักสูตรทั้งหมดของมหาวิทยาลัย หมายถึง หลักสูตรทั้งหมดทั้งหลักสูตรในระดับปริญญา (Degree) (ที่รายงานในระบบ CHE QA Online) ไม่นับรวมหลักสูตรที่ได้รับการอนุมัติปิดหลักสูตรตามมติสภามหาวิทยาลัย
สูตรคำนวณ/เกณฑ์	$\frac{\text{จำนวนหลักสูตรที่ชุมชน/ปราชญ์ชุมชน ผู้ใช้บัณฑิต องค์กร หน่วยงานในพื้นที่มีส่วนร่วมในการจัดการศึกษา} \times 100}{\text{จำนวนหลักสูตรทั้งหมด}}$
รายการข้อมูลสารสนเทศ	1. จำนวนหลักสูตรที่ชุมชน/ปราชญ์ชุมชน ผู้ใช้บัณฑิต องค์กร หน่วยงานในพื้นที่มีส่วนร่วมในการจัดการศึกษา 2. จำนวนหลักสูตรทั้งหมด
ผู้จัดเก็บตัวชี้วัด	1. นางสาวชุติมา คำจันทร์ คณะเทคโนโลยีการเกษตร 2. ผู้ช่วยศาสตราจารย์ ดร.ประภาวรรณ แพ่งศรี และนางสาวนิภารัตน์ อินทร์รักษ์ คณะเทคโนโลยีอุตสาหกรรม 3. นางสาวเฉลิมพร โตสงวน คณะมนุษยศาสตร์และสังคมศาสตร์ 4. นายชัยวัฒน์ สร้อยเวที คณะวิทยาการจัดการ 5. ผู้ช่วยศาสตราจารย์ ดร.พรรณวิภา แพ่งศรี คณะวิทยาศาสตร์และเทคโนโลยี 6. อาจารย์พิชสุดา เดชบุญ คณะสาธารณสุขศาสตร์ 7. อาจารย์วีพรรณ กาญจนวัฒน์ วิทยาลัยนวัตกรรมการจัดการ 8. ผู้ช่วยศาสตราจารย์ ดร.นิติกร อ่อนโยน คณะครุศาสตร์
ผู้รายงานตัวชี้วัด	ผู้ช่วยศาสตราจารย์ ดร.ศศิธร จันทมฤก ผู้อำนวยการสำนักส่งเสริมวิชาการและงานทะเบียน
ผู้กำกับติดตามตัวชี้วัด	รองศาสตราจารย์ศินันท์ เศรษฐวัฒน์บดี รองอธิการบดี

ลำดับตัวชี้วัด	2
ชื่อตัวชี้วัดภาษาไทย	จำนวนเงินทุนสนับสนุนการวิจัยที่ตอบโจทย์การพัฒนาเชิงพื้นที่และเชิงประเด็นด้านการจัดการเรียนรู้ด้านการบริการและการท่องเที่ยว ด้านการเกษตรและอาหาร ด้านการสร้างเสริมสุขภาพและสิ่งแวดล้อม
ชื่อตัวชี้วัดภาษาอังกฤษ	The amount of funding to support research that meets the needs of spatial development and focusing on learning management issues service and tourism Agriculture and food health promotion and environment.
ประเภทตัวชี้วัด	Output
ความถี่ในการรายงาน	4 ไตรมาส
ช่วงระยะเวลาของการรายงานตัวชี้วัด	ไตรมาส 1 วันที่ 15 ธันวาคม 2565 ไตรมาส 2 วันที่ 15 มีนาคม 2566 ไตรมาส 3 วันที่ 15 มิถุนายน 2566 ไตรมาส 4 วันที่ 15 กันยายน 2566
หน่วยวัด	บาท
ค่าเป้าหมาย	35,000,000
คำนิยามตัวชี้วัด	งบประมาณที่ได้รับจากแหล่งทุนทั้งภายในและภายนอกมหาวิทยาลัยเพื่อสนับสนุนงานวิจัยที่มุ่งพัฒนากระบวนการต่าง ๆ ในพื้นที่เป้าหมาย โดยอาศัยการมีส่วนร่วมจากทุกภาคส่วน ทั้งภาคประชาชน ภาครัฐ ภาควิชาการ และองค์กรพัฒนาเอกชนในการร่วมแก้ไขปัญหาในพื้นที่เห็นว่าจะต้องแก้ไข
สูตรคำนวณ/เกณฑ์	
รายการข้อมูลสารสนเทศ	ผลจากการรายงานข้อมูลทุนสนับสนุนการวิจัยที่ตอบโจทย์การพัฒนาเชิงพื้นที่ และเชิงประเด็นด้านการจัดการเรียนรู้ ด้านการบริการและการท่องเที่ยว ด้านการเกษตรและอาหาร ด้านการสร้างเสริมสุขภาพและสิ่งแวดล้อมของคณะและหน่วยงานต่างๆ ที่รายงานต่อสถาบันวิจัยและพัฒนา
คู่แข่ง	มหาวิทยาลัยราชภัฏสวนสุนันทา
วิธีการจัดเก็บตัวชี้วัด	สถาบันวิจัยและพัฒนาทำบันทึกข้อความเพื่อขอความอนุเคราะห์ขอข้อมูลไปยังคณะและหน่วยงานต่างๆ และส่งกลับมายังสถาบันวิจัยและพัฒนาเพื่อรวบรวมข้อมูลทุกสิ้นไตรมาสและรายงานไปยังกองนโยบายและแผน
การนำไปใช้ประโยชน์	1. การวางแผนกลยุทธ์เพื่อกำหนดทิศทางในการบริหารงานวิจัยและเสริมสร้างศักยภาพนักวิจัย 2. ตรวจสอบติดตามและประเมินผลงานคณบดีและมหาวิทยาลัย 3. การประเมินคุณภาพการศึกษาและหลักสูตร 4. การประชุมคณะกรรมการกลั่นกรองงานวิจัยและงานสร้างสรรค์ 5. การประชุมกองทุนวิจัยและงานสร้างสรรค์
ผู้จัดเก็บตัวชี้วัด	1. นางจุฑาลักษณ์ ช่วยรักษ์ คณะเทคโนโลยีการเกษตร 2,000,000 บาท 2. อาจารย์จิรัญญา โชตยะกุล คณะเทคโนโลยีอุตสาหกรรม 3,000,000 บาท 3. นางสาวเฉลิมพร โตสงวน คณะมนุษยศาสตร์และสังคมศาสตร์ 5,000,000 บาท 4. นายชัยวัฒน์ สร้อยเวท คณะวิทยาการจัดการ 3,500,000 บาท 5. ผู้ช่วยศาสตราจารย์ ดร.นิสา พักตร์วิไล คณะวิทยาศาสตร์และเทคโนโลยี 8,500,000 บาท 6. อาจารย์พิชชุดา เดชบุญ คณะสาธารณสุขศาสตร์ 2,000,000 บาท 7. ผู้ช่วยศาสตราจารย์ ดร.อภิญา สวัสดิ์ วิทยาลัยนวัตกรรมการจัดการ 2,000,000 บาท 8. ผู้ช่วยศาสตราจารย์ ดร.ธรรมา จ้อยเจริญ คณะครุศาสตร์ 4,500,000 บาท 9. อาจารย์ฉัตรเกษม ดาศรี มรภ.วไลยอลงกรณ์ ในพระบรมราชูปถัมภ์ สระแก้ว 1,500,000 บาท 10. นางสาวสุพัตรา ทาสีเสียด สถาบันวิจัยและพัฒนา 2,500,000 บาท 11. นางสาวกุลธิดา ศุภะวัน งานศึกษาทั่วไป 2,000,000 บาท
ผู้รายงานตัวชี้วัด	ผู้ช่วยศาสตราจารย์ ดร.ปณณนุช นิลแสง ผู้อำนวยการสถาบันวิจัยและพัฒนา
ผู้กำกับติดตามตัวชี้วัด	คณะกรรมการกองทุนวิจัย

ลำดับตัวชี้วัด	3
ชื่อตัวชี้วัดภาษาไทย	ร้อยละของเงินทุนจากภาครัฐและเอกชนเพื่อพัฒนาชุมชนและสังคมในพื้นที่รวมถึงเงินที่มาจากงบบริจาคของชุมชนในพื้นที่ต่อจำนวนงบประมาณทั้งหมด
ชื่อตัวชี้วัดภาษาอังกฤษ	Percentage of public and private funding for community and social development in the area, including money from local community donations to the total budget.
ประเภทตัวชี้วัด	Output
ความถี่ในการรายงาน	4 ไตรมาส
ช่วงระยะเวลาของการรายงานตัวชี้วัด	ไตรมาสที่ 1 วันที่ 30 พฤศจิกายน 2565 ไตรมาสที่ 2 วันที่ 28 กุมภาพันธ์ 2566 ไตรมาสที่ 3 วันที่ 31 พฤษภาคม 2566 ไตรมาสที่ 4 วันที่ 31 สิงหาคม 2566
หน่วยวัด	ร้อยละ
ค่าเป้าหมาย	20
คำนิยามตัวชี้วัด	จำนวนเงินจากภาครัฐและเอกชนเพื่อพัฒนาชุมชนและสังคมในพื้นที่ หมายถึง เงินทุน เงินบริจาค สิ่งของ (ตีค่าตามราคาตลาด) จากภาครัฐและเอกชนเพื่อสนับสนุนการดำเนินงานในพื้นที่ชุมชนท้องถิ่นที่มีอาจารย์ของมหาวิทยาลัยร่วมดำเนินกิจกรรมในพื้นที่นั้นอยู่พัฒนาชุมชนและสังคมในพื้นที่ จำนวนงบประมาณทั้งหมด หมายถึง งบประมาณที่ได้รับจัดสรรในช่วงต้นปีงบประมาณ ไม่นับรวมงบลงทุน
สูตรคำนวณ/เกณฑ์	$\frac{\text{จำนวนเงินจากภาครัฐและเอกชนเพื่อพัฒนาชุมชนและสังคมในพื้นที่} \times 100}{\text{จำนวนงบประมาณทั้งหมด}}$
รายการข้อมูลสารสนเทศ	จำนวนเงินจากภาครัฐและเอกชนเพื่อพัฒนาชุมชนและสังคมในพื้นที่ จำนวนงบประมาณทั้งหมด
ผู้จัดเก็บตัวชี้วัด	1. ผู้ช่วยศาสตราจารย์ ดร.ฐาปนา จ้อยเจริญ คณะครุศาสตร์ 2. นางสาวเฉลิมพร โตสงวน คณะมนุษยศาสตร์และสังคมศาสตร์ 3. นายชัยวัฒน์ สร้อยเวที คณะวิทยาการจัดการ 4. อาจารย์มัชฌกานต์ เผ่าสวัสดิ์ คณะวิทยาศาสตร์และเทคโนโลยี 5. นางสาวจรียา นามตา คณะเทคโนโลยีการเกษตร 6. อาจารย์จรรย์ญา โชตยะกุล คณะเทคโนโลยีอุตสาหกรรม 7. อาจารย์ธธิธา เวียงปฏิ คณะสาธารณสุขศาสตร์ 8. ผู้ช่วยศาสตราจารย์ ดร.อภิญา สวัสดิ์ วิทยาลัยนวัตกรรมการจัดการ 9. อาจารย์ฉัตรเกษม ดาศรี มรภ.วไลยอลงกรณ์ ในพระบรมราชูปถัมภ์ สระแก้ว 10. นายฉัตร เจนชัย โรงเรียนสาธิต มรภ.วไลยอลงกรณ์ ในพระบรมราชูปถัมภ์ 11. นางสาววันเพ็ญ เสมอชาติ งานวิชาศึกษาทั่วไป 12. นางสาวรัชนิกร พลเยี่ยม สำนักส่งเสริมการเรียนรู้และบริการวิชาการ
ผู้รายงานตัวชี้วัด	ผู้ช่วยศาสตราจารย์เศกพร ต้นศรีประภาศิริ ผู้อำนวยการสำนักส่งเสริมการเรียนรู้และบริการวิชาการ
ผู้กำกับติดตามตัวชี้วัด	รองศาสตราจารย์ ดร. นฤมล ธนานันต์ รองอธิการบดี

ลำดับตัวชี้วัด	4
ชื่อตัวชี้วัดภาษาไทย	ผลการจัดอันดับมหาวิทยาลัยที่ THE Impact Rankings
ชื่อตัวชี้วัดภาษาอังกฤษ	The Times Higher Education (THE) Impact Rankings
ประเภทตัวชี้วัด	Impact
ความถี่ในการรายงาน	1 ไตรมาส
ช่วงระยะเวลาของการรายงานตัวชี้วัด	ไตรมาสที่ 4 วันที่ 31 สิงหาคม 2566
หน่วยวัด	อันดับที่
ค่าเป้าหมาย	201-300
คำนิยามตัวชี้วัด	<p>เป้าหมายการพัฒนาที่ยั่งยืน (SDGs) โดย The Times Higher Education Impact Rankings หมายถึงเป้าหมายการพัฒนาที่ยั่งยืนของสหประชาชาติ (SDGs) โดย The Times Higher Education (THE) Impact Rankings มีการกำหนดเป้าหมายของมหาวิทยาลัย ดังนี้</p> <p>เป้าหมายที่ 1 ขจัดความยากจนทุกรูปแบบในทุกพื้นที่</p> <p>เป้าหมายที่ 2 ยุติความหิวโหย บรรลุความมั่นคงทางอาหารและยกระดับโภชนาการและส่งเสริมเกษตรกรรมที่ยั่งยืน</p> <p>เป้าหมายที่ 3 สร้างหลักประกันว่าคนมีชีวิตที่มีสุขภาพดีและส่งเสริมสวัสดิภาพสำหรับทุกคนในทุกวัย</p> <p>เป้าหมายที่ 4 สร้างหลักประกันว่าทุกคนมีการศึกษาที่มีคุณภาพอย่างครอบคลุมและเท่าเทียมและสนับสนุนโอกาสในการเรียนรู้ตลอดชีวิต</p> <p>เป้าหมายที่ 7 สร้างหลักประกันให้ทุกคนสามารถเข้าถึงพลังงานสมัยใหม่ที่ยั่งยืนในราคาที่ย่อมเยา</p> <p>เป้าหมายที่ 12 สร้างหลักประกันให้มีรูปแบบการผลิตและการบริโภคที่ยั่งยืน</p> <p>เป้าหมายที่ 17 สร้างพลังแห่งการเป็นหุ้นส่วนความร่วมมือระดับสากลต่อการพัฒนาที่ยั่งยืน</p>
ผู้จัดเก็บตัวชี้วัด	นางสาวศิริวรรณ สุขแซว งานมาตรฐานและจัดการคุณภาพ กองนโยบายและแผน
ผู้รายงานตัวชี้วัด	นางสาวศิริวรรณ สุขแซว กองนโยบายและแผน
ผู้กำกับติดตามตัวชี้วัด	ผู้ช่วยศาสตราจารย์ ดร.อัญชัญ ยุติธรรม ผู้ช่วยอธิการบดี กองนโยบายและแผน

ลำดับตัวชี้วัด	5
ชื่อตัวชี้วัดภาษาไทย	จำนวนนวัตกรรมเพื่อการพัฒนาเชิงพื้นที่ ด้านการจัดการเรียนรู้ ด้านการบริการและการท่องเที่ยว ด้านเกษตรและอาหาร ด้านการส่งเสริมสุขภาพและสิ่งแวดล้อม
ชื่อตัวชี้วัดภาษาอังกฤษ	Number of innovations for spatial development learning management service and tourism Agriculture and food Health and Environment Promotion.
ประเภทตัวชี้วัด	Outcome
ความถี่ในการรายงาน	4 ไตรมาส
ช่วงระยะเวลาของการรายงานตัวชี้วัด	ไตรมาส 1 วันที่ 15 ธันวาคม 2565 ไตรมาส 2 วันที่ 15 มีนาคม 2566 ไตรมาส 3 วันที่ 15 มิถุนายน 2566 ไตรมาส 4 วันที่ 15 กันยายน 2566
หน่วยวัด	นวัตกรรม
ค่าเป้าหมาย	30
คำนิยามตัวชี้วัด	นวัตกรรมเพื่อการพัฒนาเชิงพื้นที่ หมายถึง นวัตกรรมที่มุ่งนำเอาทรัพยากรธรรมชาติ และศักยภาพทางภูมิศาสตร์ของพื้นที่นั้นๆ มาใช้ เพื่อก่อให้เกิดการพัฒนาเศรษฐกิจและสังคมของพื้นที่
รายการข้อมูลสารสนเทศ	ผลจากการรายงานข้อมูลจำนวนนวัตกรรมเพื่อการพัฒนาเชิงพื้นที่ด้านการจัดการเรียนรู้ ด้านการบริการและการท่องเที่ยว ด้านเกษตรและอาหาร ด้านการส่งเสริมสุขภาพและสิ่งแวดล้อมของคณะและหน่วยงานต่างๆ ที่รายงานต่อสถาบันวิจัยและพัฒนา
คู่เทียบ	มหาวิทยาลัยราชภัฏสวนสุนันทา
วิธีการจัดเก็บตัวชี้วัด	สถาบันวิจัยและพัฒนาทำบันทึกข้อความเพื่อขอความอนุเคราะห์ขอข้อมูลไปยังคณะและหน่วยงานต่างๆ และส่งกลับมายังสถาบันวิจัยและพัฒนาเพื่อรวบรวมข้อมูลในทุกสิ้นไตรมาสและรายงานไปยังกองนโยบายและแผน
การนำไปใช้ประโยชน์	1. การวางแผนกลยุทธ์เพื่อกำหนดทิศทางในการบริหารงานวิจัยและเสริมสร้างศักยภาพนักวิจัย 2. ตรวจสอบติดตามและประเมินผลงานคณบดีและมหาวิทยาลัย 3. การประเมินคุณภาพการศึกษาและหลักสูตร 4. การประชุมคณะกรรมการกลั่นกรองงานวิจัยและงานสร้างสรรค์ 5. การประชุมกองทุนวิจัยและงานสร้างสรรค์
ผู้จัดเก็บตัวชี้วัด	1. ผู้ช่วยศาสตราจารย์จิตตรี พลทะกุล คณะครุศาสตร์ 2. นางสาวเฉลิมพร โตสงวน คณะมนุษยศาสตร์และสังคมศาสตร์ 3. นายชัยวัฒน์ สร้อยเวท คณะวิทยาการจัดการ 4. ผู้ช่วยศาสตราจารย์ ดร.นิสา พักตร์วิไล คณะวิทยาศาสตร์และเทคโนโลยี 5. นางสาวนิศารัตน์ ตามสมัคร คณะเทคโนโลยีการเกษตร 6. อาจารย์ภูมรินทร์ ทวีขศรี คณะเทคโนโลยีอุตสาหกรรม 7. อาจารย์ธิดา เวียงปฎิ คณะสาธารณสุขศาสตร์ 8. ผู้ช่วยศาสตราจารย์ ดร.อภิขญา สวัสดิ์ วิทยาลัยนวัตกรรมการจัดการ 9. อาจารย์ฉัตรเกษม ดาศรี มรภ.วไลยอลงกรณ์ ในพระบรมราชูปถัมภ์ สระแก้ว 10. นางสาววันเพ็ญ เสมอชาติ งานวิชาศึกษาทั่วไป 11. นางสาวสุพัตรา ทาสีเสียด สถาบันวิจัยและพัฒนา
ผู้รายงานตัวชี้วัด	ผู้ช่วยศาสตราจารย์ ดร.ปณนุช นิลแสง ผู้อำนวยการสถาบันวิจัยและพัฒนา
ผู้กำกับติดตามตัวชี้วัด	รองศาสตราจารย์ ดร.นฤมล ธนานันต์ รองอธิการบดี

รายละเอียดตัวชี้วัดวัตถุประสงค์เชิงกลยุทธ์  
แผนปฏิบัติการมหาวิทยาลัยราชภัฏวไลยอลงกรณ์ ในพระบรมราชูปถัมภ์  
ปีงบประมาณ พ.ศ. 2566



วัตถุประสงค์เชิงกลยุทธ์ 1 การจัดการศึกษาที่มีคุณภาพตรงตามมาตรฐานด้านวิชาการและวิชาชีพ สอดคล้องกับความต้องการ และตอบสนองการเรียนรู้สำหรับคนทุกช่วงวัย

ลำดับตัวชี้วัด	1.1
ชื่อตัวชี้วัดภาษาไทย	จำนวนผลงานเชิงประจักษ์ของนักศึกษาที่ได้รับการอ้างอิงหรือใช้ประโยชน์เชิงพาณิชย์
ชื่อตัวชี้วัดภาษาอังกฤษ	The number of student empirical works that have been referenced or used commercially.
ประเภทตัวชี้วัด	Impact
ความถี่ในการรายงาน	4 ไตรมาส
ช่วงระยะเวลาของการรายงานตัวชี้วัด	ไตรมาสที่ 1 วันที่ 15 ธันวาคม 2565 ไตรมาสที่ 2 วันที่ 15 มีนาคม 2566 ไตรมาสที่ 3 วันที่ 15 มิถุนายน 2566 ไตรมาสที่ 4 วันที่ 15 กันยายน 2566
หน่วยวัด	ผลงาน
ค่าเป้าหมาย	30
คำนิยามตัวชี้วัด	ผลงานที่ได้รับการอ้างอิงหรือใช้ประโยชน์เชิงพาณิชย์ หมายถึง การนำผลงานวิจัยหรืองานสร้างสรรค์ไปใช้ประโยชน์ตามวัตถุประสงค์หรือข้อเสนอแนะในเชิงพาณิชย์ หรือ งานวิจัยที่ได้รับการอ้างอิงทั้งในรูปแบบเชิงวิชาการหรือนำไปใช้ประโยชน์ นักศึกษา หมายถึง นักศึกษาของมหาวิทยาลัยทุกระดับ
รายการข้อมูลสารสนเทศ	จำนวนผลงานเชิงประจักษ์ของนักศึกษาที่ได้รับการอ้างอิงหรือใช้ประโยชน์เชิงพาณิชย์
การนำไปใช้ประโยชน์	มหาวิทยาลัยได้รับการยอมรับ นักศึกษามีคุณภาพตามอัตลักษณ์ของมหาวิทยาลัย
ผู้จัดเก็บตัวชี้วัด	1. ว่าที่ร้อยตรีหญิงเพียงใจ เสือเอก คณะเทคโนโลยีการเกษตร 4 ผลงาน 2. อาจารย์ศิลปชัย กลิ่นไกล คณะเทคโนโลยีอุตสาหกรรม 3 ผลงาน 3. นางสาวเฉลิมพร โดสงวน คณะมนุษยศาสตร์และสังคมศาสตร์ 3 ผลงาน 4. นายชัยวัฒน์ สร้อยเวท คณะวิทยาการจัดการ 3 ผลงาน 5. ผู้ช่วยศาสตราจารย์ ดร.พรณวิภา แพงศรี คณะวิทยาศาสตร์และเทคโนโลยี 10 ผลงาน 6. อาจารย์พิชสุดา เดชบุญ คณะสาธารณสุขศาสตร์ 4 ผลงาน 7. ผู้ช่วยศาสตราจารย์ ดร.ธนัชพร เกษช คณะครุศาสตร์ 5 ผลงาน 8. อาจารย์รวิพรรณ กาญจนวัฒน์ วิทยาลัยนวัตกรรมการจัดการ 2 ผลงาน 9. อาจารย์คณิต เรืองขจร มรวอ. สระแก้ว 1 ผลงาน
ผู้รายงานตัวชี้วัด	นางสาววารภรณ์ ไชยสุรียานันท์ ผู้ปฏิบัติหน้าที่ผู้อำนวยการกองพัฒนานักศึกษา
ผู้กำกับติดตามตัวชี้วัด	ผู้ช่วยศาสตราจารย์ปิยะ สงวนสิน รองอธิการบดี

วัตถุประสงค์เชิงกลยุทธ์ 1 การจัดการศึกษาที่มีคุณภาพตรงตามมาตรฐานด้านวิชาการและวิชาชีพ สอดคล้องกับความต้องการ และตอบสนองการเรียนรู้สำหรับคนทุกช่วงวัย

ลำดับตัวชี้วัด	1.2.1
ชื่อตัวชี้วัดภาษาไทย	อัตราการมีงานทำตรงตามสายวิชาชีพ/ประกอบอาชีพอิสระ/ศึกษาต่อภายใน 1 ปี ระดับปริญญาตรี - สาขาด้านสังคมศาสตร์
ชื่อตัวชี้วัดภาษาอังกฤษ	Employment rate according to vocational/self-employed/continuing education within 1 year Undergraduate - Social Sciences
ประเภทตัวชี้วัด	Outcome
ความถี่ในการรายงาน	1 ไตรมาส
ช่วงระยะเวลาของการรายงานตัวชี้วัด	ไตรมาสที่ 2 วันที่ 30 เมษายน 2566
หน่วยวัด	ร้อยละ
ค่าเป้าหมาย	70
คำนิยามตัวชี้วัด	อัตราการมีงานทำตรงตามสายวิชาชีพ/ประกอบอาชีพอิสระ/ศึกษาต่อภายใน 1 ปี หมายถึง จำนวนบัณฑิตระดับปริญญาตรี สาขาด้านสังคมศาสตร์ที่มีงานทำตรงตามสายวิชาชีพ หรือประกอบอาชีพ หรือศึกษาต่อภายใน 1 ปี บัณฑิต หมายถึง นักศึกษาระดับปริญญาตรี สาขาด้านสังคมศาสตร์ที่สำเร็จการศึกษาในช่วงปีการศึกษา 2564
สูตรคำนวณ/เกณฑ์	จำนวนบัณฑิตที่ตอบแบบสอบถามมีการงานทำตรงตามสายวิชาชีพ/ประกอบอาชีพอิสระ/ศึกษาต่อภายใน 1 ปี ระดับปริญญาตรี สาขาด้านสังคมศาสตร์ X 100 จำนวนบัณฑิตระดับปริญญาตรี สาขาด้านสังคมศาสตร์ที่ตอบแบบสอบถามทั้งหมด
รายการข้อมูลสารสนเทศ	1. จำนวนบัณฑิตที่ตอบแบบสอบถามมีการงานทำตรงตามสายวิชาชีพ/ประกอบอาชีพอิสระ/ศึกษาต่อภายใน 1 ปี ระดับปริญญาตรี สาขาด้านสังคมศาสตร์ 2. จำนวนบัณฑิตระดับปริญญาตรี สาขาด้านสังคมศาสตร์ที่ตอบแบบสอบถามทั้งหมด
วิธีการจัดเก็บตัวชี้วัด	สสว. ทำบันทึกข้อความส่งแบบฟอร์มข้อความการมีงานทำตรงตามสายวิชาชีพไปยังคณะ คณะทำการส่งไปยังหลักสูตรเพื่อดำเนินการสำรวจการมีงานทำ
การนำไปใช้ประโยชน์	1. รายงานการประกันคุณภาพ 2. ปรับปรุงและพัฒนาหลักสูตร 3. การประชาสัมพันธ์หลักสูตร 4. การนำมาปรับปรุงหลักสูตรเพื่อตอบโจทย์ผู้ใช้บัณฑิต สถานประกอบการ
ผู้จัดเก็บตัวชี้วัด	1. ผู้ช่วยศาสตราจารย์ธัญวรัตน์ ปิ่นทอง คณะครุศาสตร์ 2. นางสาวเฉลิมพร โตสงวน คณะมนุษยศาสตร์และสังคมศาสตร์ 3. นายชัยวัฒน์ สร้อยเวที คณะวิทยาการจัดการ 4. อาจารย์วีพรรณ กาญจนวัฒน์ วิทยาลัยนวัตกรรมการจัดการ 5. อาจารย์คณิต เรืองขจร มรภ.วไลยอลงกรณ์ ในพระบรมราชูปถัมภ์ สระแก้ว
ผู้รายงานตัวชี้วัด	ผู้ช่วยศาสตราจารย์ ดร.ศศิธร จันทมฤก ผู้อำนวยการสำนักส่งเสริมวิชาการและงานทะเบียน
ผู้กำกับติดตามตัวชี้วัด	รองศาสตราจารย์ศศิรินทร์ เศรษฐวัฒน์บดี รองอธิการบดี

วัตถุประสงค์เชิงกลยุทธ์ 1 การจัดการศึกษาที่มีคุณภาพตรงตามมาตรฐานด้านวิชาการและวิชาชีพ สอดคล้องกับความต้องการ และตอบสนองการเรียนรู้สำหรับคนทุกช่วงวัย

ลำดับตัวชี้วัด	1.2.2
ชื่อตัวชี้วัดภาษาไทย	อัตราการมีงานทำตรงตามสายวิชาชีพ/ประกอบอาชีพอิสระ/ศึกษาต่อภายใน 1 ปี ระดับปริญญาตรี - สาขาด้านวิทยาศาสตร์
ชื่อตัวชี้วัดภาษาอังกฤษ	Employment rate according to vocational/self-employed/continuing education within 1 year Undergraduate - Sciences
ประเภทตัวชี้วัด	Outcome
ความถี่ในการรายงาน	1 ไตรมาส
ช่วงระยะเวลาของการรายงานตัวชี้วัด	ไตรมาสที่ 2 วันที่ 30 เมษายน 2566
หน่วยวัด	ร้อยละ
ค่าเป้าหมาย	75
คำนิยามตัวชี้วัด	อัตราการมีงานทำตรงตามสายวิชาชีพ/ประกอบอาชีพอิสระ/ศึกษาต่อภายใน 1 ปี หมายถึง จำนวนบัณฑิตระดับปริญญาตรี สาขาด้านสังคมศาสตร์ที่มีงานทำตรงตามสายวิชาชีพ หรือประกอบอาชีพ หรือศึกษาต่อภายใน 1 ปี บัณฑิต หมายถึง นักศึกษาระดับปริญญาตรี สาขาด้านวิทยาศาสตร์ที่สำเร็จการศึกษาในช่วงปีการศึกษา 2564
สูตรคำนวณ/เกณฑ์	จำนวนบัณฑิตที่ตอบแบบสอบถามมีการงานทำตรงตามสายวิชาชีพ/ประกอบอาชีพอิสระ/ศึกษาต่อภายใน 1 ปี ระดับปริญญาตรี สาขาด้านวิทยาศาสตร์ X 100 จำนวนบัณฑิตระดับปริญญาตรี สาขาด้านวิทยาศาสตร์ที่ตอบแบบสอบถามทั้งหมด
วิธีการจัดเก็บตัวชี้วัด	สสว.ทำบันทึกข้อความส่งแบบฟอร์มข้อความการมีงานทำตรงตามสายวิชาชีพไปยังคณะ คณะทำการส่งไปยังหลักสูตรเพื่อดำเนินการสำรวจการมีงานทำ
การนำไปใช้ประโยชน์	1. รายงานการประกันคุณภาพ 2. ปรับปรุงและพัฒนาหลักสูตร 3. การประชาสัมพันธ์หลักสูตร 4. การนำมาปรับปรุงหลักสูตรเพื่อตอบโจทย์ผู้ใช้บัณฑิต สถานประกอบการ
ผู้จัดเก็บตัวชี้วัด	1. ผู้ช่วยศาสตราจารย์ ดร.พรรณวิภา แพ่งศรี คณะวิทยาศาสตร์และเทคโนโลยี 2. นางสาวชุติมา คำจันทร์ คณะเทคโนโลยีการเกษตร 3. อาจารย์กัญยรัตน์ เอกเอี่ยม และนางสาวนิภารัตน์ อินทรรัชต์ คณะเทคโนโลยีอุตสาหกรรม
ผู้รายงานตัวชี้วัด	ผู้ช่วยศาสตราจารย์ ดร.ศศิธร จันทมฤก ผู้อำนวยการสำนักส่งเสริมวิชาการและงานทะเบียน
ผู้กำกับติดตามตัวชี้วัด	รองศาสตราจารย์ศศิรินทร์ เศรษฐวัฒน์บดี รองอธิการบดี

วัตถุประสงค์เชิงกลยุทธ์ 1 การจัดการศึกษาที่มีคุณภาพตรงตามมาตรฐานด้านวิชาการและวิชาชีพ สอดคล้องกับความต้องการ และตอบสนองการเรียนรู้สำหรับคนทุกช่วงวัย

ลำดับตัวชี้วัด	1.2.3
ชื่อตัวชี้วัดภาษาไทย	อัตราการมีงานทำตรงตามสายวิชาชีพ/ประกอบอาชีพอิสระ/ศึกษาต่อภายใน 1 ปี ระดับปริญญาตรี - สาขาด้านวิทยาศาสตร์สุขภาพ
ชื่อตัวชี้วัดภาษาอังกฤษ	Employment rate according to vocational/self-employed/continuing education within 1 year Undergraduate - Health Sciences
ประเภทตัวชี้วัด	Outcome
ความถี่ในการรายงาน	1 ไตรมาส
ช่วงระยะเวลาของการรายงานตัวชี้วัด	ไตรมาสที่ 2 วันที่ 30 เมษายน 2566
หน่วยวัด	ร้อยละ
ค่าเป้าหมาย	95
คำนิยามตัวชี้วัด	อัตราการมีงานทำตรงตามสายวิชาชีพ/ประกอบอาชีพอิสระ/ศึกษาต่อภายใน 1 ปี หมายถึง จำนวนบัณฑิตระดับปริญญาตรี สาขาด้านสังคมศาสตร์ที่มีงานทำตรงตามสายวิชาชีพ หรือประกอบอาชีพ หรือศึกษาต่อภายใน 1 ปี บัณฑิต หมายถึง นักศึกษาระดับปริญญาตรี สาขาด้านวิทยาศาสตร์สุขภาพที่สำเร็จการศึกษาในช่วงปีการศึกษา 2564
สูตรคำนวณ/เกณฑ์	จำนวนบัณฑิตที่ตอบแบบสอบถามมีการงานทำตรงตามสายวิชาชีพ/ประกอบอาชีพอิสระ/ศึกษาต่อภายใน 1 ปี ระดับปริญญาตรี สาขาด้านวิทยาศาสตร์สุขภาพ X 100 จำนวนบัณฑิตระดับปริญญาตรี สาขาด้านวิทยาศาสตร์สุขภาพที่ตอบแบบสอบถามทั้งหมด
วิธีการจัดเก็บตัวชี้วัด	สสว. ทำบันทึกข้อความส่งแบบฟอร์มข้อความการมีงานทำตรงตามสายวิชาชีพไปยังคณะ คณะทำการส่งไปยังหลักสูตรเพื่อดำเนินการสำรวจการมีงานทำ
การนำไปใช้ประโยชน์	1. รายงานการประกันคุณภาพ 2. ปรับปรุงและพัฒนาหลักสูตร 3. การประชาสัมพันธ์หลักสูตร 4. การนำมาปรับปรุงหลักสูตรเพื่อตอบเจตน์ผู้ใช้บัณฑิต สถานประกอบการ
ผู้จัดเก็บตัวชี้วัด	อาจารย์ธิดา เวียงปฎิ คณะสาธารณสุขศาสตร์
ผู้รายงานตัวชี้วัด	ผู้ช่วยศาสตราจารย์ ดร.ศศิธร จันทมฤก ผู้อำนวยการสำนักส่งเสริมวิชาการและงานทะเบียน
ผู้กำกับติดตามตัวชี้วัด	รองศาสตราจารย์ศศิรินทร์ เศรษฐวัฒน์บตี รองอธิการบดี

วัตถุประสงค์เชิงกลยุทธ์ 1 การจัดการศึกษาที่มีคุณภาพตรงตามมาตรฐานด้านวิชาการและวิชาชีพ สอดคล้องกับความต้องการ และตอบสนองการเรียนรู้สำหรับคนทุกช่วงวัย

ลำดับตัวชี้วัด	1.2.4
ชื่อตัวชี้วัดภาษาไทย	อัตราการมีงานทำตามสายวิชาชีพ/ประกอบอาชีพอิสระ/ศึกษาต่อภายใน 1 ปี ระดับบัณฑิตศึกษา - สาขาด้านสังคมศาสตร์
ชื่อตัวชี้วัดภาษาอังกฤษ	Employment rate according to vocational/self-employed/continuing education within 1 year Graduate Level - Social Sciences
ประเภทตัวชี้วัด	Outcome
ความถี่ในการรายงาน	1 ไตรมาส
ช่วงระยะเวลาของการรายงานตัวชี้วัด	ไตรมาสที่ 2 วันที่ 30 เมษายน 2566
หน่วยวัด	ร้อยละ
ค่าเป้าหมาย	85
คำนิยามตัวชี้วัด	อัตราการมีงานทำตามสายวิชาชีพ/ประกอบอาชีพอิสระ/ศึกษาต่อภายใน 1 ปี หมายถึง จำนวนบัณฑิตระดับปริญญาตรี สาขาด้านสังคมศาสตร์ที่มีงานทำตามสายวิชาชีพ หรือประกอบอาชีพ หรือศึกษาต่อภายใน 1 ปี บัณฑิต หมายถึง นักศึกษาระดับบัณฑิตศึกษา สาขาด้านสังคมศาสตร์ที่สำเร็จการศึกษาในช่วงปีการศึกษา 2564
สูตรคำนวณ/เกณฑ์	จำนวนบัณฑิตที่ตอบแบบสอบถามมีการงานทำตามสายวิชาชีพ/ประกอบอาชีพอิสระ/ศึกษาต่อภายใน 1 ปี ระดับบัณฑิตศึกษา สาขาด้านสังคมศาสตร์ X 100 จำนวนบัณฑิตระดับบัณฑิตศึกษา สาขาด้านสังคมศาสตร์ที่ตอบแบบสอบถามทั้งหมด
วิธีการจัดเก็บตัวชี้วัด	สสว. ทำบันทึกข้อความส่งแบบฟอร์มข้อความการมีงานทำตามสายวิชาชีพไปยังคณะ คณะทำการส่งไปยังหลักสูตรเพื่อดำเนินการสำรวจการมีงานทำ
การนำไปใช้ประโยชน์	1. รายงานการประกันคุณภาพ 2. ปรับปรุงและพัฒนาหลักสูตร 3. การประชาสัมพันธ์หลักสูตร 4. การนำมาปรับปรุงหลักสูตรเพื่อตอบโจทย์ผู้ใช้บัณฑิต สถานประกอบการ
ผู้จัดเก็บตัวชี้วัด	1. ผู้ช่วยศาสตราจารย์ ดร.นิติกร อ่อนโยน คณะครุศาสตร์ 2. นางสาวเฉลิมพร โตสงวน คณะมนุษยศาสตร์และสังคมศาสตร์ 3. อาจารย์คณิต เรืองขจร มรภ.วไลยอลงกรณ์ ในพระบรมราชูปถัมภ์ สระแก้ว
ผู้รายงานตัวชี้วัด	ผู้ช่วยศาสตราจารย์ ดร.ศศิธร จันทมฤก ผู้อำนวยการสำนักส่งเสริมวิชาการและงานทะเบียน
ผู้กำกับติดตามตัวชี้วัด	รองศาสตราจารย์ศศิรินทร์ เศรษฐวัฒน์บดี รองอธิการบดี

วัตถุประสงค์เชิงกลยุทธ์ 1 การจัดการศึกษาที่มีคุณภาพตรงตามมาตรฐานด้านวิชาการและวิชาชีพ สอดคล้องกับความต้องการ และตอบสนองการเรียนรู้สำหรับคนทุกช่วงวัย

ลำดับตัวชี้วัด	1.2.5
ชื่อตัวชี้วัดภาษาไทย	อัตราการมีงานทำตามสายวิชาชีพ/ประกอบอาชีพอิสระ/ศึกษาต่อภายใน 1 ปี ระดับบัณฑิตศึกษา - สาขาด้านวิทยาศาสตร์
ชื่อตัวชี้วัดภาษาอังกฤษ	Employment rate according to vocational/self-employed/continuing education within 1 year Graduate Level - Sciences
ประเภทตัวชี้วัด	Outcome
ความถี่ในการรายงาน	1 ไตรมาส
ช่วงระยะเวลาของการรายงานตัวชี้วัด	ไตรมาสที่ 2 วันที่ 30 เมษายน 2566
หน่วยวัด	ร้อยละ
ค่าเป้าหมาย	75
คำนิยามตัวชี้วัด	อัตราการมีงานทำตามสายวิชาชีพ/ประกอบอาชีพอิสระ/ศึกษาต่อภายใน 1 ปี หมายถึง จำนวนบัณฑิตระดับปริญญาตรี สาขาด้านสังคมศาสตร์ที่มีงานทำตามสายวิชาชีพ หรือประกอบอาชีพ หรือศึกษาต่อภายใน 1 ปี บัณฑิต หมายถึง นักศึกษาระดับบัณฑิตศึกษา สาขาด้านวิทยาศาสตร์ที่สำเร็จการศึกษาในช่วงปีการศึกษา 2564
สูตรคำนวณ/เกณฑ์	จำนวนบัณฑิตที่ตอบแบบสอบถามมีการงานทำตามสายวิชาชีพ/ประกอบอาชีพอิสระ/ศึกษาต่อภายใน 1 ปี ระดับบัณฑิตศึกษา สาขาด้านวิทยาศาสตร์ X 100 จำนวนบัณฑิตระดับบัณฑิตศึกษา สาขาด้านวิทยาศาสตร์ที่ตอบแบบสอบถามทั้งหมด
วิธีการจัดเก็บตัวชี้วัด	สสว.ทำบันทึกข้อความส่งแบบฟอร์มข้อความการมีงานทำตามสายวิชาชีพไปยังคณะ คณะทำการส่งไปยังหลักสูตรเพื่อดำเนินการสำรวจการมีงานทำ
การนำไปใช้ประโยชน์	1. รายงานการประกันคุณภาพ 2. ปรับปรุงและพัฒนาหลักสูตร 3. การประชาสัมพันธ์หลักสูตร 4. การนำมาปรับปรุงหลักสูตรเพื่อตอบโจทย์ผู้ใช้บัณฑิต สถานประกอบการ
ผู้จัดเก็บตัวชี้วัด	1. ผู้ช่วยศาสตราจารย์ ดร.พรณวิภา แพงศรี คณะวิทยาศาสตร์และเทคโนโลยี 2. นางสาวชุตินา คำจันทร์ คณะเทคโนโลยีการเกษตร 3. อาจารย์กัญยรัตน์ เอกเอี่ยม และนางสาวนิภารัตน์ อินทรรัชต์ คณะเทคโนโลยีอุตสาหกรรม
ผู้รายงานตัวชี้วัด	ผู้ช่วยศาสตราจารย์ ดร.ศศิธร จันทมฤก ผู้อำนวยการสำนักส่งเสริมวิชาการและงานทะเบียน
ผู้กำกับติดตามตัวชี้วัด	รองศาสตราจารย์ศศิรินทร์ เศรษฐวัฒน์บดี รองอธิการบดี

วัตถุประสงค์เชิงกลยุทธ์ 1 การจัดการศึกษาที่มีคุณภาพตรงตามมาตรฐานด้านวิชาการและวิชาชีพ สอดคล้องกับความต้องการ และตอบสนองการเรียนรู้สำหรับคนทุกช่วงวัย

ลำดับตัวชี้วัด	1.2.6
ชื่อตัวชี้วัดภาษาไทย	อัตราการมีงานทำตามสายวิชาชีพ/ประกอบอาชีพอิสระ/ศึกษาต่อภายใน 1 ปี ระดับบัณฑิตศึกษา - สาขาด้านวิทยาศาสตร์สุขภาพ
ชื่อตัวชี้วัดภาษาอังกฤษ	Employment rate according to vocational/self-employed/continuing education within 1 year Graduate Level - Health Sciences
ประเภทตัวชี้วัด	Outcome
ความถี่ในการรายงาน	1 ไตรมาส
ช่วงระยะเวลาของการรายงานตัวชี้วัด	ไตรมาสที่ 2 วันที่ 30 เมษายน 2566
หน่วยวัด	ร้อยละ
ค่าเป้าหมาย	75
คำนิยามตัวชี้วัด	อัตราการมีงานทำตามสายวิชาชีพ/ประกอบอาชีพอิสระ/ศึกษาต่อภายใน 1 ปี หมายถึง จำนวนบัณฑิตระดับปริญญาตรี สาขาด้านสังคมศาสตร์ที่มีงานทำตามสายวิชาชีพ หรือประกอบอาชีพ หรือศึกษาต่อภายใน 1 ปี บัณฑิต หมายถึง นักศึกษาระดับบัณฑิตศึกษา สาขาด้านวิทยาศาสตร์สุขภาพที่สำเร็จการศึกษาในช่วงปีการศึกษา 2564
สูตรคำนวณ/เกณฑ์	จำนวนบัณฑิตที่ตอบแบบสอบถามมีการงานทำตามสายวิชาชีพ/ประกอบอาชีพอิสระ/ศึกษาต่อภายใน 1 ปี ระดับบัณฑิตศึกษา สาขาด้านวิทยาศาสตร์สุขภาพ × 100 จำนวนบัณฑิตระดับบัณฑิตศึกษา สาขาด้านวิทยาศาสตร์สุขภาพที่ตอบแบบสอบถามทั้งหมด
วิธีการจัดเก็บตัวชี้วัด	สสว.ทำบันทึกข้อความส่งแบบฟอร์มข้อความการมีงานทำตามสายวิชาชีพไปยังคณะ คณะทำการส่งไปยังหลักสูตรเพื่อดำเนินการสำรวจการมีงานทำ
การนำไปใช้ประโยชน์	1. รายงานการประกันคุณภาพ 2. ปรับปรุงและพัฒนาหลักสูตร 3. การประชาสัมพันธ์หลักสูตร 4. การนำมาปรับปรุงหลักสูตรเพื่อตอบโจทย์ผู้ใช้บัณฑิต สถานประกอบการ
ผู้จัดเก็บตัวชี้วัด	อาจารย์ ดร.ทิวากร พระไชยบุญ คณะสาธารณสุขศาสตร์
ผู้รายงานตัวชี้วัด	ผู้ช่วยศาสตราจารย์ ดร.ศศิธร จันทมฤก ผู้อำนวยการสำนักส่งเสริมวิชาการและงานทะเบียน
ผู้กำกับติดตามตัวชี้วัด	รองศาสตราจารย์ศศิรินทร์ เศรษฐวัฒน์บดี รองอธิการบดี

วัตถุประสงค์เชิงกลยุทธ์ 1 การจัดการศึกษาที่มีคุณภาพตรงตามมาตรฐานด้านวิชาการและวิชาชีพ สอดคล้องกับความต้องการ และตอบสนองการเรียนรู้สำหรับคนทุกช่วงวัย

ลำดับตัวชี้วัด	1.3
ชื่อตัวชี้วัดภาษาไทย	ค่าเฉลี่ยความพึงพอใจของผู้ใช้บัณฑิตตามกรอบคุณวุฒิระดับอุดมศึกษาแห่งชาติ
ชื่อตัวชี้วัดภาษาอังกฤษ	The average satisfaction of graduate users according to the National Higher Education Qualifications Framework
ประเภทตัวชี้วัด	Outcome
ความถี่ในการรายงาน	1 ไตรมาส
ช่วงระยะเวลาของการรายงานตัวชี้วัด	ไตรมาสที่ 3 วันที่ 31 พฤษภาคม 2566
หน่วยวัด	ค่าเฉลี่ย
ค่าเป้าหมาย	4.50
คำนิยามตัวชี้วัด	กรอบมาตรฐานคุณวุฒิระดับอุดมศึกษาแห่งชาติ (Thai Qualifications Framework for Higher Education : TQF) ได้มีการกำหนดคุณลักษณะบัณฑิตที่พึงประสงค์ตามที่หลักสูตรที่กำหนดไว้ในมคอ.2 ซึ่งครอบคลุมผลการเรียนรู้อย่างน้อย 5 ด้านคือ 1) ด้านคุณธรรมจริยธรรม 2) ด้านความรู้ 3) ด้านทักษะทางปัญญา 4) ด้านทักษะความสัมพันธ์ระหว่างบุคคลและความรับผิดชอบ และ 5) ด้านทักษะการวิเคราะห์เชิงตัวเลขการสื่อสารและการใช้เทคโนโลยีสารสนเทศ ตัวชี้วัดนี้จะเป็นการประเมินคุณภาพของผลการเรียนรู้จากบัณฑิตในมุมมองของผู้ใช้บัณฑิต จำนวนบัณฑิตที่ได้รับการประเมินจากผู้บัณฑิตจะต้องไม่น้อยกว่าร้อยละ 20 ของจำนวนบัณฑิตที่สำเร็จการศึกษา
สูตรคำนวณ/เกณฑ์	$\frac{\text{ผลรวมของค่าคะแนนที่ได้จากการประเมินบัณฑิต} \times 100}{\text{จำนวนบัณฑิตที่ได้รับการประเมินทั้งหมด}}$
วิธีการจัดเก็บตัวชี้วัด	สสว.ทำบันทึกข้อความส่งแบบฟอร์มข้อความคำถามการมีงานทำตรงตามสายวิชาชีพไปยังคณะ คณะทำการส่งไปยังหลักสูตรเพื่อดำเนินการสำรวจการมีงานทำ
การนำไปใช้ประโยชน์	1. รายงานการประกันคุณภาพ 2. ปรับปรุงและพัฒนาหลักสูตร 3. ปรับปรุงและพัฒนารูปแบบการจัดการเรียนการสอน เพื่อตอบโจทย์ผู้ใช้บัณฑิต สถานประกอบการ
ผู้จัดเก็บตัวชี้วัด	1. ผู้ช่วยศาสตราจารย์ธัญรัตน์ ปิ่นทอง คณะครุศาสตร์ 2. นางสาวเฉลิมพร โตสงวน คณะมนุษยศาสตร์และสังคมศาสตร์ 3. นายชัยวัฒน์ สร้อยเวทย์ คณะวิทยาการจัดการ 4. ผู้ช่วยศาสตราจารย์ ดร.พรณวิภา แพงศรี คณะวิทยาศาสตร์และเทคโนโลยี 5. นางสาวชุติมา คำจันทร์ คณะเทคโนโลยีการเกษตร 6. อาจารย์กันยารัตน์ เอกเอี่ยม และนางสาวนิภารัตน์ อินทรักษ์ คณะเทคโนโลยีอุตสาหกรรม 7. อาจารย์ธิดา เวียงปฏิ คณะสาธารณสุขศาสตร์ 8. อาจารย์รวีพรรณ กาญจนวัฒน์ วิทยาลัยนวัตกรรมการจัดการ
ผู้รายงานตัวชี้วัด	ผู้ช่วยศาสตราจารย์ ดร.ศศิธร จันทมฤก ผู้อำนวยการสำนักส่งเสริมวิชาการและงานทะเบียน
ผู้กำกับติดตามตัวชี้วัด	รองศาสตราจารย์ศศิรินทร์ เศรษฐวัฒน์บดี รองอธิการบดี



วัตถุประสงค์เชิงกลยุทธ์ 1 การจัดการศึกษาที่มีคุณภาพตรงตามมาตรฐานด้านวิชาการและวิชาชีพ สอดคล้องกับความต้องการ และตอบสนองการเรียนรู้สำหรับคนทุกช่วงวัย

ลำดับตัวชี้วัด	1.4
ชื่อตัวชี้วัดภาษาไทย	ร้อยละของบัณฑิตครูที่สำเร็จการศึกษาในรอบปีการศึกษาที่สอบบรรจุผ่านเกณฑ์ของหน่วยงานทั้งภาครัฐและภาคเอกชนภายในเวลา 1 ปี
ชื่อตัวชี้วัดภาษาอังกฤษ	Percentage of graduate teachers who graduated in the academic year who passed the entrance exams from both government and private sectors within 1 year
ประเภทตัวชี้วัด	Outcome
ความถี่ในการรายงาน	1 ไตรมาส
ช่วงระยะเวลาของการรายงานตัวชี้วัด	ไตรมาสที่ 2 วันที่ 30 เมษายน 2566
หน่วยวัด	ร้อยละ
ค่าเป้าหมาย	50
สูตรคำนวณ/เกณฑ์	บัณฑิตครูที่สำเร็จการศึกษาในรอบปีการศึกษาที่สอบบรรจุผ่านเกณฑ์ของหน่วยงานทั้งภาครัฐและภาคเอกชนภายในเวลา 1 ปี x 100 จำนวนบัณฑิตครูคณะครุศาสตร์ที่สำเร็จการศึกษาในรอบปีที่ผ่านมา
วิธีการจัดเก็บตัวชี้วัด	สสว. ทำบันทึกข้อความส่งแบบฟอร์มข้อความการมีงานทำตรงตามสายวิชาชีพไปยังคณะ คณะทำการส่งไปยังหลักสูตรเพื่อดำเนินการสำรวจการมีงานทำ
การนำไปใช้ประโยชน์	1. รายงานการประกันคุณภาพ 2. ปรับปรุงและพัฒนาหลักสูตร 3. ปรับปรุงและพัฒนาแบบการจัดการเรียนการสอน เพื่อตอบโจทย์ผู้ใช้บัณฑิต สถานประกอบการ
ผู้จัดเก็บตัวชี้วัด	ผู้ช่วยศาสตราจารย์ฉัตรรัตน์ ปิ่นทอง และ นางบุญยง เทียบแสน คณะครุศาสตร์
ผู้รายงานตัวชี้วัด	ผู้ช่วยศาสตราจารย์ ดร.นิตกร อ่อนโยน คณะครุศาสตร์
ผู้กำกับติดตามตัวชี้วัด	ผู้ช่วยศาสตราจารย์จิตเจริญ ศรีขวัญ คณบดีคณะครุศาสตร์

วัตถุประสงค์เชิงกลยุทธ์ 1 การจัดการศึกษาที่มีคุณภาพตรงตามมาตรฐานด้านวิชาการและวิชาชีพ สอดคล้องกับความต้องการ และตอบสนองการเรียนรู้สำหรับคนทุกช่วงวัย

ลำดับตัวชี้วัด	1.5
ชื่อตัวชี้วัดภาษาไทย	ร้อยละของบัณฑิตครูที่สอบผ่านมาตรฐานใบประกอบวิชาชีพครู
ชื่อตัวชี้วัดภาษาอังกฤษ	Percentage of graduate teachers who passed the teacher certification standard.
ประเภทตัวชี้วัด	Outcome
ความถี่ในการรายงาน	1 ไตรมาส
ช่วงระยะเวลาของการรายงานตัวชี้วัด	ไตรมาสที่ 3 วันที่ 31 พฤษภาคม 2566
หน่วยวัด	ร้อยละ
ค่าเป้าหมาย	100
คำนิยามตัวชี้วัด	บัณฑิตครู หมายถึง นักศึกษาที่เข้าศึกษาในปีการศึกษา 2561 และสำเร็จการศึกษา ในปีการศึกษา 2565
สูตรคำนวณ/เกณฑ์	บัณฑิตครูที่สอบผ่านมาตรฐานใบประกอบวิชาชีพครู $\times$ 100 จำนวนบัณฑิตครูคณะครุศาสตร์ที่สำเร็จการศึกษาในรอบปีที่ผ่านมา
วิธีการจัดเก็บตัวชี้วัด	เอกสารจากคุรุสภา
การนำไปใช้ประโยชน์	รายงานประกันคุณภาพการศึกษาของคณะ และมหาวิทยาลัย
ผู้จัดเก็บตัวชี้วัด	ผู้ช่วยศาสตราจารย์ธัญวรัตน์ ปิ่นทอง และ นางบุญนุช เทียบแสน คณะครุศาสตร์
ผู้รายงานตัวชี้วัด	ผู้ช่วยศาสตราจารย์ ดร.นิติกร อ่อนโยน คณะครุศาสตร์
ผู้กำกับติดตามตัวชี้วัด	ผู้ช่วยศาสตราจารย์จิตเจริญ ศรีขวัญ คณะบดีคณะครุศาสตร์

วัตถุประสงค์เชิงกลยุทธ์ 2 ผลงานวิจัย นวัตกรรม และงานสร้างสรรค์ มีคุณภาพและได้มาตรฐาน เป็นที่ยอมรับและน่าเชื่อถือของหน่วยงาน ชุมชนและสังคม

ลำดับตัวชี้วัด	2.1
ชื่อตัวชี้วัดภาษาไทย	จำนวนผลงานวิจัยและนวัตกรรมด้านการจัดการเรียนรู้ ด้านการบริการและการท่องเที่ยว ด้านการเกษตรและอาหาร ด้านการส่งเสริมสุขภาพและสิ่งแวดล้อมที่มีการต่อยอดใช้ประโยชน์เชิงพาณิชย์หรือเชิงสังคมหรือการจดทะเบียนจากหน่วยงานที่เกี่ยวข้อง อาทิ การจดสิทธิบัตรหรือการจด อนุสิทธิบัตร
ชื่อตัวชี้วัดภาษาอังกฤษ	Number of research results and innovations in learning management service and tourism Agriculture and food Health and environment promotion which is furthered for commercial or social use or registration from related agencies such as patent or petty patent.
ประเภทตัวชี้วัด	Outcome
ความถี่ในการรายงาน	4 ไตรมาส
ช่วงระยะเวลาของการรายงานตัวชี้วัด	ไตรมาส 1 วันที่ 15 ธันวาคม 2565 ไตรมาส 2 วันที่ 15 มีนาคม 2566 ไตรมาส 3 วันที่ 15 มิถุนายน 2566 ไตรมาส 4 วันที่ 15 กันยายน 2566
หน่วยวัด	ผลงาน
ค่าเป้าหมาย	8
คำนิยามตัวชี้วัด	การจดทะเบียนจากหน่วยงานที่เกี่ยวข้อง หมายถึง การได้รับการจดลิขสิทธิ์ สิทธิบัตร อนุสิทธิบัตร เครื่องหมายการค้า จากหน่วยงานที่เกี่ยวข้อง การต่อยอดใช้ประโยชน์เชิงพาณิชย์ หมายถึง การนำเอาสิ่งประดิษฐ์ที่มีความสมบูรณ์ในงานได้นำมาขยายผลนำมาใช้ประโยชน์ทางเศรษฐกิจทางสังคมและสามารถสร้างมูลค่าทางเศรษฐกิจได้ การสร้างรายได้ทุกประเภท การใช้ประโยชน์เชิงสังคม หมายถึง ผลงานวิจัยที่นำไปใช้ประโยชน์ในสังคมหรือชุมชนจนเกิดผลเชิงประจักษ์
รายการข้อมูลสารสนเทศ	ผลจากการรายงานข้อมูลจำนวนผลงานวิจัยและนวัตกรรมด้านการจัดการเรียนรู้ ด้านการบริการและการท่องเที่ยว ด้านการเกษตรและอาหาร ด้านการส่งเสริมสุขภาพและสิ่งแวดล้อมที่มีการต่อยอดใช้ประโยชน์เชิงพาณิชย์หรือเชิงสังคมหรือการจดทะเบียนจากหน่วยงานที่เกี่ยวข้อง อาทิ การจดสิทธิบัตรหรือการจด อนุสิทธิบัตร ของคณะและหน่วยงานต่างๆ ที่ส่งมายังสถาบันวิจัยและพัฒนา
คู่เทียบ	มหาวิทยาลัยราชภัฏสวนสุนันทา
วิธีการจัดเก็บตัวชี้วัด	สถาบันวิจัยและพัฒนาทำบันทึกข้อความเพื่อขอความอนุเคราะห์ขอข้อมูลไปยังคณะและหน่วยงานต่างๆ และส่งกลับมายังสถาบันวิจัยและพัฒนาเพื่อรวบรวมข้อมูลในทุกสิ้นไตรมาสและรายงานไปยังกองนโยบายและแผน
การนำไปใช้ประโยชน์	1. การวางแผนกลยุทธ์เพื่อกำหนดทิศทางในการบริหารงานวิจัยและเสริมสร้างศักยภาพนักวิจัย 2. ตรวจสอบติดตามและประเมินผลงานคณบดีและมหาวิทยาลัย 3. การประเมินคุณภาพการศึกษาและหลักสูตร 4. การประชุมคณะกรรมการกลั่นกรองงานวิจัยและงานสร้างสรรค์ 5. การประชุมกองทุนวิจัยและงานสร้างสรรค์
ผู้จัดเก็บตัวชี้วัด	1. ผู้ช่วยศาสตราจารย์ ดร.ธนชพร เกษข คณะครุศาสตร์ 1 ผลงาน 2. นางสาวเฉลิมพร โตสงวน คณะมนุษยศาสตร์และสังคมศาสตร์ 1 ผลงาน 3. นางสาวเพชรกมล เพชรสุนทร คณะวิทยาการจัดการ 1 ผลงาน 4. ผู้ช่วยศาสตราจารย์ ดร.นิสา พัทธวีไล คณะวิทยาศาสตร์และเทคโนโลยี 1 ผลงาน 5. นางสาวธัญหทัย สุขสมพีช คณะเทคโนโลยีการเกษตร 1 ผลงาน 6. อาจารย์ภุมรินทร์ ทวีขศรี คณะเทคโนโลยีอุตสาหกรรม 1 ผลงาน 7. อาจารย์พิชิตดา เดชบุญ คณะสาธารณสุขศาสตร์ 1 ผลงาน 8. ผู้ช่วยศาสตราจารย์ ดร.อภิขญา สวัสดิ์ วิทยาลัยนวัตกรรมการจัดการ 1 ผลงาน 9. อาจารย์ฉัตรเกษม ดาศรี มรภ.วไลยอลงกรณ์ ในพระบรมราชูปถัมภ์ สระแก้ว 1 ผลงาน 10. นายฉัตร เจนชัย โรงเรียนสาธิต มรภ.วไลยอลงกรณ์ ในพระบรมราชูปถัมภ์ 1 ผลงาน 11. นางสาวสุพัตรา ทาสีเสียด สถาบันวิจัยและพัฒนา 1 ผลงาน 12. นางสาวกุลธิดา ศุขกะวัน งานวิชาศึกษาทั่วไป 1 ผลงาน
ผู้รายงานตัวชี้วัด	ผู้ช่วยศาสตราจารย์ ดร.ปณยุษฐ นิลแสง ผู้อำนวยการสถาบันวิจัยและพัฒนา
ผู้กำกับติดตามตัวชี้วัด	รองศาสตราจารย์ ดร.นฤมล ธนानันต์ รองอธิการบดี

วัตถุประสงค์เชิงกลยุทธ์ 2 ผลงานวิจัย นวัตกรรม และงานสร้างสรรค์ มีคุณภาพและได้มาตรฐาน เป็นที่ยอมรับและน่าเชื่อถือของหน่วยงาน ชุมชนและสังคม

ลำดับตัวชี้วัด	2.2
ชื่อตัวชี้วัดภาษาไทย	จำนวนโครงการวิจัยที่ถูกกำหนดเป็นนโยบายสาธารณะ
ชื่อตัวชี้วัดภาษาอังกฤษ	The number of research projects that are defined as public policy
ประเภทตัวชี้วัด	Impact
ความถี่ในการรายงาน	4 ไตรมาส
ช่วงระยะเวลาของการรายงานตัวชี้วัด	ไตรมาส 1 วันที่ 15 ธันวาคม 2565 ไตรมาส 2 วันที่ 15 มีนาคม 2566 ไตรมาส 3 วันที่ 15 มิถุนายน 2566 ไตรมาส 4 วันที่ 15 กันยายน 2566
หน่วยวัด	โครงการ
ค่าเป้าหมาย	2
ค่านิยามตัวชี้วัด	นโยบายสาธารณะ (Public Policy) หมายถึง แผนงาน/ โครงการ/ แนวปฏิบัติ/กฎหมาย ของหน่วยงานภาครัฐที่นำผลงานจากโครงการวิจัยมาปรับใช้จนเกิดเป็นนโยบายของหน่วยงาน
รายการข้อมูลสารสนเทศ	ผลจากการรายงานข้อมูลจำนวนโครงการวิจัยที่ถูกกำหนดเป็นนโยบายสาธารณะของคณะและหน่วยงานต่างๆ ที่ส่งมายังสถาบันวิจัยและพัฒนา
คู่เทียบ	มหาวิทยาลัยราชภัฏสวนสุนันทา
วิธีการจัดเก็บตัวชี้วัด	สถาบันวิจัยและพัฒนาทำบันทึกข้อความเพื่อขอความอนุเคราะห์ขอข้อมูลไปยังคณะและหน่วยงานต่างๆ และส่งกลับมายังสถาบันวิจัยและพัฒนาเพื่อรวบรวมข้อมูลในทุกสิ้นไตรมาสและรายงานไปยังกองนโยบายและแผน
การนำไปใช้ประโยชน์	1. การวางแผนกลยุทธ์เพื่อกำหนดทิศทางการบริหารงานวิจัยและเสริมสร้างศักยภาพนักวิจัย 2. ตรวจสอบติดตามและประเมินผลงานคณบดีและมหาวิทยาลัย 3. การประเมินคุณภาพการศึกษาและหลักสูตร 4. การประชุมคณะกรรมการกลั่นกรองงานวิจัยและงานสร้างสรรค์ 5. การประชุมกองทุนวิจัยและงานสร้างสรรค์
ผู้จัดเก็บตัวชี้วัด	1. อาจารย์ ดร.พิมพ์ลักษณ์ มูลโพธิ์ คณะครุศาสตร์ 2. นางสาวเฉลิมพร โตสงวน คณะมนุษยศาสตร์และสังคมศาสตร์ 1 โครงการ 3. นายชัยวัฒน์ สร้อยเวที คณะวิทยาการจัดการ 4. ผู้ช่วยศาสตราจารย์ ดร.นิสา พักตร์วิไล คณะวิทยาศาสตร์และเทคโนโลยี 5. นางจุฑาลักษณ์ ช่วยรักษ์ คณะเทคโนโลยีการเกษตร 6. อาจารย์ภุมรินทร์ ทวีขศรี คณะเทคโนโลยีอุตสาหกรรม 7. ผู้ช่วยศาสตราจารย์ ดร.ปิ่นนภัส ฤกษ์ภักดิ์ คณะสาธารณสุขศาสตร์ 8. ผู้ช่วยศาสตราจารย์ ดร.อภิษฎา สวัสดิ์ วิทยาลัยนวัตกรรมการจัดการ 1 โครงการ 9. อาจารย์ฉัตรเกษม ศาสตร์ มรภ. วไลยอลงกรณ์ ในพระบรมราชูปถัมภ์ สระแก้ว
ผู้รายงานตัวชี้วัด	ผู้ช่วยศาสตราจารย์ ดร.ปณนุช นิลแสง ผู้อำนวยการสถาบันวิจัยและพัฒนา
ผู้กำกับติดตามตัวชี้วัด	รองศาสตราจารย์ ดร.นฤมล ธนานันต์ รองอธิการบดี

วัตถุประสงค์เชิงกลยุทธ์ 2 ผลงานวิจัย นวัตกรรม และงานสร้างสรรค์ มีคุณภาพและได้มาตรฐาน เป็นที่ยอมรับและน่าเชื่อถือของหน่วยงาน ชุมชนและสังคม

ลำดับตัวชี้วัด	2.3
ชื่อตัวชี้วัดภาษาไทย	จำนวนโครงการวิจัยที่ถูกนำไปใช้ประโยชน์ในชุมชนและเชิงพาณิชย์
ชื่อตัวชี้วัดภาษาอังกฤษ	Number of research projects being used in the community and commercially.
ประเภทตัวชี้วัด	Impact
ความถี่ในการรายงาน	4 ไตรมาส
ช่วงระยะเวลาของการรายงานตัวชี้วัด	ไตรมาส 1 วันที่ 15 ธันวาคม 2565 ไตรมาส 2 วันที่ 15 มีนาคม 2566 ไตรมาส 3 วันที่ 15 มิถุนายน 2566 ไตรมาส 4 วันที่ 15 กันยายน 2566
หน่วยวัด	โครงการ
ค่าเป้าหมาย	1
คำนิยามตัวชี้วัด	การใช้ประโยชน์เชิงพาณิชย์ หมายถึง การนำเอาสิ่งประดิษฐ์ที่มีความสมบูรณ์ จนใช้งานได้นำมาขยายผลนำมาใช้ประโยชน์ทางเศรษฐกิจทางสังคมและสามารถสร้างมูลค่าทางเศรษฐกิจได้ การสร้างรายได้ทุกประเภท การใช้ประโยชน์ในชุมชน หมายถึง ผลงานวิจัยที่นำไปใช้ประโยชน์ในสังคมหรือชุมชนจนเกิดผลเชิงประจักษ์
รายการข้อมูลสารสนเทศ	ผลจากการรายงานข้อมูลจำนวนโครงการวิจัยที่ถูกนำไปใช้ประโยชน์ในชุมชนและเชิงพาณิชย์ของคณะและหน่วยงานต่างๆ ที่ส่งมายังสถาบันวิจัยและพัฒนา
คู่เทียบ	มหาวิทยาลัยราชภัฏสวนสุนันทา
วิธีการจัดเก็บตัวชี้วัด	สถาบันวิจัยและพัฒนาทำบันทึกข้อความเพื่อขอความอนุเคราะห์ขอข้อมูลไปยังคณะและหน่วยงานต่างๆ และส่งกลับมายังสถาบันวิจัยและพัฒนาเพื่อรวบรวมข้อมูลในทุกสิ้นไตรมาสและรายงานไปยังกองนโยบายและแผน
การนำไปใช้ประโยชน์	1. การวางแผนกลยุทธ์เพื่อกำหนดทิศทางในการบริหารงานวิจัยและเสริมสร้างศักยภาพนักวิจัย 2. ตรวจสอบติดตามและประเมินผลงานคณบดีและมหาวิทยาลัย 3. การประเมินคุณภาพการศึกษาและหลักสูตร 4. การประชุมคณะกรรมการกลั่นกรองงานวิจัยและงานสร้างสรรค์ 5. การประชุมกองทุนวิจัยและงานสร้างสรรค์
ผู้จัดเก็บตัวชี้วัด	1. นางสาวเฉลิมพร โตสงวน คณะมนุษยศาสตร์และสังคมศาสตร์ 1 โครงการ 2. นางสาววันเพ็ญ เสมอชาติ งานวิชาศึกษาทั่วไป 1 โครงการ 3. ผู้ช่วยศาสตราจารย์ ดร.ธนัชพร เกษช คณะครุศาสตร์ 4. นางสาวเพชรภมล เพชรสุนทร คณะวิทยาการจัดการ 5. ผู้ช่วยศาสตราจารย์ ดร.นิสา พักตร์วิไล คณะวิทยาศาสตร์และเทคโนโลยี 6. นางสาวนิศารัตน์ ตามสมัคร คณะเทคโนโลยีการเกษตร 7. อาจารย์ภูมรินทร์ ทวีศรี คณะเทคโนโลยีอุตสาหกรรม 8. ผู้ช่วยศาสตราจารย์ ดร.ปิ่นนภัส ถกภักดิ์ คณะสาธารณสุขศาสตร์ 9. ผู้ช่วยศาสตราจารย์ ดร.อภิษฐา สวัสดิ์ วิทยาลัยนวัตกรรมการจัดการ
ผู้รายงานตัวชี้วัด	ผู้ช่วยศาสตราจารย์ ดร.ปยุต นิลแสง ผู้อำนวยการสถาบันวิจัยและพัฒนา
ผู้กำกับติดตามตัวชี้วัด	รองศาสตราจารย์ ดร.นฤมล ธนานันต์ รองอธิการบดี

วัตถุประสงค์เชิงกลยุทธ์ 2 ผลงานวิจัย นวัตกรรม และงานสร้างสรรค์ มีคุณภาพและได้มาตรฐาน เป็นที่ยอมรับและน่าเชื่อถือของหน่วยงาน ชุมชนและสังคม

ลำดับตัวชี้วัด	2.4
ชื่อตัวชี้วัดภาษาไทย	จำนวนเงินรายได้จากงานวิจัยทั้งภายในประเทศและต่างประเทศ
ชื่อตัวชี้วัดภาษาอังกฤษ	Amount of income from research both domestically and internationally.
ประเภทตัวชี้วัด	Outcome
ความถี่ในการรายงาน	4 ไตรมาส
ช่วงระยะเวลาของการรายงานตัวชี้วัด	ไตรมาส 1 วันที่ 15 ธันวาคม 2565 ไตรมาส 2 วันที่ 15 มีนาคม 2566 ไตรมาส 3 วันที่ 15 มิถุนายน 2566 ไตรมาส 4 วันที่ 15 กันยายน 2566
หน่วยวัด	บาท
ค่าเป้าหมาย	50,000,000
คำนิยามตัวชี้วัด	รายได้จากงานวิจัยทั้งภายในประเทศ หมายถึง เงินทุนวิจัยที่ได้รับจากหน่วยงานภาครัฐและเอกชนภายในประเทศ รายได้จากงานวิจัยทั้งภายนอกประเทศ หมายถึง เงินทุนวิจัยที่ได้รับจากหน่วยงานภาครัฐและเอกชนที่มีที่ตั้งอยู่นอกประเทศไทย
รายการข้อมูลสารสนเทศ	ผลจากการรายงานจำนวนเงินรายได้จากงานวิจัยทั้งภายในประเทศและต่างประเทศของคณะและหน่วยงานต่างๆ ที่ส่งมายังสถาบันวิจัยและพัฒนา
คู่เทียบ	มหาวิทยาลัยราชภัฏสวนสุนันทา
วิธีการจัดเก็บตัวชี้วัด	สถาบันวิจัยและพัฒนาทำบันทึกข้อความเพื่อขอความอนุเคราะห์ขอข้อมูลไปยังคณะและหน่วยงานต่างๆ และส่งกลับมายังสถาบันวิจัยและพัฒนาเพื่อรวบรวมข้อมูลในทุกสิ้นไตรมาสและรายงานไปยังกองนโยบายและแผน
การนำไปใช้ประโยชน์	1. การวางแผนกลยุทธ์เพื่อกำหนดทิศทางในการบริหารงานวิจัยและเสริมสร้างศักยภาพนักวิจัย 2. ตรวจสอบติดตามและประเมินผลงานคณบดีและมหาวิทยาลัย 3. การประเมินคุณภาพการศึกษาและหลักสูตร 4. การประชุมคณะกรรมการกลั่นกรองงานวิจัยและงานสร้างสรรค์ 5. การประชุมกองทุนวิจัยและงานสร้างสรรค์
ผู้จัดเก็บตัวชี้วัด	1. อาจารย์ ดร.พิมพ์ลักษณ์ มุสิกโพธิ์ คณะครุศาสตร์ 6,000,000 บาท 2. นางสาวเฉลิมพร โตสงวน คณะมนุษยศาสตร์และสังคมศาสตร์ 7,500,000 บาท 3. นางสาวเพชรภมร เพชรสุนทร คณะวิทยาการจัดการ 5,000,000 บาท 4. ผู้ช่วยศาสตราจารย์ ดร.นิสา พักตร์วิไล คณะวิทยาศาสตร์และเทคโนโลยี 12,000,000 บาท 5. นางจุฑาลักษณ์ ช่วยรักษ์ คณะเทคโนโลยีการเกษตร 2,000,000 บาท 6. อาจารย์จิรัญญา โชตยะกุล คณะเทคโนโลยีอุตสาหกรรม 4,000,000 บาท 7. อาจารย์พิชสุดา เดชบุญ คณะสาธารณสุขศาสตร์ 2,500,000 บาท 8. ผู้ช่วยศาสตราจารย์ ดร.อภิขญา สวัสดิ์ วิทยาลัยนวัตกรรมการจัดการ 3,000,000 บาท 9. อาจารย์ฉัตรเกษม ตาศรี มรภ.วไลยอลงกรณ์ ในพระบรมราชูปถัมภ์ สระแก้ว 2,000,000 บาท 10. นางสาวกุลธิดา ศุภะวัน งานวิชาศึกษาทั่วไป 2,000,000 บาท 11. นางสาวสุภัทรา ทาสีเสียด สถาบันวิจัยและพัฒนา และ นายฉัตร เจนชัย โรงเรียนสาธิต มรภ. วไลยอลงกรณ์ ในพระบรมราชูปถัมภ์ 4,000,000 บาท
ผู้รายงานตัวชี้วัด	ผู้ช่วยศาสตราจารย์ ดร.ปณณนุช นิลแสง ผู้อำนวยการสถาบันวิจัยและพัฒนา
ผู้กำกับติดตามตัวชี้วัด	รองศาสตราจารย์ ดร.นฤมล ธนานันต์ รองอธิการบดี

วัตถุประสงค์เชิงกลยุทธ์ 2 ผลงานวิจัย นวัตกรรม และงานสร้างสรรค์ มีคุณภาพและได้มาตรฐาน เป็นที่ยอมรับและน่าเชื่อถือของหน่วยงาน ชุมชนและสังคม

ลำดับตัวชี้วัด	2.5
ชื่อตัวชี้วัดภาษาไทย	จำนวนผลงานทางวิชาการรับใช้สังคมสามารถแก้ไขปัญหาของชุมชน และสังคมในพื้นที่
ชื่อตัวชี้วัดภาษาอังกฤษ	A number of academic works served to society can solve community problems. and society in the area
ประเภทตัวชี้วัด	Impact
ความถี่ในการรายงาน	4 ไตรมาส
ช่วงระยะเวลาของการรายงานตัวชี้วัด	ไตรมาส 1 วันที่ 15 ธันวาคม 2565 ไตรมาส 2 วันที่ 15 มีนาคม 2566 ไตรมาส 3 วันที่ 15 มิถุนายน 2566 ไตรมาส 4 วันที่ 15 กันยายน 2566
หน่วยวัด	ผลงาน
ค่าเป้าหมาย	10
ค่านิยามตัวชี้วัด	จำนวนผลงานทางวิชาการรับใช้สังคม หมายถึง ผลงานที่เป็นประโยชน์ต่อสังคมหรือท้องถิ่นที่เกิดขึ้นโดยใช้ความเชี่ยวชาญในสาขาวิชา อย่างน้อยหนึ่งสาขาวิชา และปรากฏผลที่สามารถประเมินได้เป็นรูปธรรมโดยประจักษ์ต่อ สาธารณะ ผลงานที่เป็นประโยชน์ต่อสังคมนี้ต้องเป็นผลให้เกิดการเปลี่ยนแปลงในทางที่ดีขึ้นทางด้านใดด้านหนึ่ง หรือหลายด้านเกี่ยวกับชุมชน วิถีชีวิต ศิลปวัฒนธรรม สิ่งแวดล้อม อาชีพ เศรษฐกิจ การเมืองการปกครอง คุณภาพชีวิต หรือสุขภาพ หรือเป็นผลงานที่นำไปสู่การ จัดทะเบียนสิทธิบัตรหรือทรัพย์สินทางปัญญาในรูปแบบอื่นที่สามารถแสดงได้เป็นที่ประจักษ์ ว่าสามารถใช้แก้ปัญหาหรือพัฒนาสังคมและก่อให้เกิดประโยชน์อย่างชัดเจน หรือเป็นการเปลี่ยนแปลงในความตระหนักและการรับรู้ในปัญหาและแนวทางแก้ไขของชุมชน ทั้งนี้ไม่นับรวมงานที่แสวงหากำไรและได้ผลตอบแทนส่วนบุคคลในเชิงธุรกิจ
รายการข้อมูลสารสนเทศ	ผลจากการรายงานข้อมูลจำนวนผลงานทางวิชาการรับใช้สังคมสามารถแก้ไขปัญหาของชุมชน และสังคมในพื้นที่ของคณะและหน่วยงานต่างๆที่ส่งมายังสถาบันวิจัยและพัฒนา
คู่เทียบ	มหาวิทยาลัยราชภัฏสวนสุนันทา
วิธีการจัดเก็บตัวชี้วัด	สถาบันวิจัยและพัฒนาทำบันทึกข้อความเพื่อขอความอนุเคราะห์ขอข้อมูลไปยังคณะและหน่วยงานต่างๆ และส่งกลับมายังสถาบันวิจัยและพัฒนาเพื่อรวบรวมข้อมูลในทุกสิ้นไตรมาสและรายงานไปยังกองนโยบายและแผน
การนำไปใช้ประโยชน์	1. การวางแผนกลยุทธ์เพื่อกำหนดทิศทางการบริหารงานวิจัยและเสริมสร้างศักยภาพนักวิจัย 2. ตรวจสอบติดตามและประเมินผลงานคณบดีและมหาวิทยาลัย 3. การประเมินคุณภาพการศึกษาและหลักสูตร 4. การประชุมคณะกรรมการกลั่นกรองงานวิจัยและงานสร้างสรรค์ 5. การประชุมกองทุนวิจัยและงานสร้างสรรค์
ผู้จัดเก็บตัวชี้วัด	1. ผู้ช่วยศาสตราจารย์ ดร.ธัญพร เกษข คณะครุศาสตร์ 1 ผลงาน 2. นางสาวเฉลิมพร โตสงวน คณะมนุษยศาสตร์และสังคมศาสตร์ 1 ผลงาน 3. นางสาวเพชรกมล เพชรสุนทร คณะวิทยาการจัดการ 1 ผลงาน 4. ผู้ช่วยศาสตราจารย์ ดร.นิสา พักตร์วิไล คณะวิทยาศาสตร์และเทคโนโลยี 1 ผลงาน 5. นางสาวธัญหทัย สุขสมพิช คณะเทคโนโลยีการเกษตร 1 ผลงาน 6. อาจารย์ภูมรินทร์ ทวีศรี คณะเทคโนโลยีอุตสาหกรรม 1 ผลงาน 7. อาจารย์ธิดา เวียงปฏิ คณะสาธารณสุขศาสตร์ 1 ผลงาน 8. ผู้ช่วยศาสตราจารย์ ดร.อภิชนา สวัสดิ์ วิทยาลัยนวัตกรรมการจัดการ 1 ผลงาน 9. อาจารย์ฉัตรเกษม คาศรี มรก.วไลยอลงกรณ์ ในพระบรมราชูปถัมภ์ สระแก้ว 1 ผลงาน 10. นางสาวศุภลักษณ์ จันทรวงศ์ งานวิชาศึกษาทั่วไป 1 ผลงาน
ผู้รายงานตัวชี้วัด	ผู้ช่วยศาสตราจารย์ ดร.ปณณช นิลแสง ผู้อำนวยการสถาบันวิจัยและพัฒนา
ผู้กำกับติดตามตัวชี้วัด	รองศาสตราจารย์ ดร.นฤมล ธนานันต์ รองอธิการบดี

วัตถุประสงค์เชิงกลยุทธ์ 2 ผลงานวิจัย นวัตกรรม และงานสร้างสรรค์ มีคุณภาพและได้มาตรฐาน เป็นที่ยอมรับและน่าเชื่อถือของหน่วยงาน ชุมชนและสังคม

ลำดับตัวชี้วัด	2.6
ชื่อตัวชี้วัดภาษาไทย	ร้อยละอาจารย์ที่ร่วมทำวิจัยกับมหาวิทยาลัยทั้งในประเทศและต่างประเทศต่อจำนวนอาจารย์ประจำทั้งหมด
ชื่อตัวชี้วัดภาษาอังกฤษ	Percentage of professors participating in research with universities both in the country and abroad for the total number of full-time instructors
ประเภทตัวชี้วัด	Output
ความถี่ในการรายงาน	4 ไตรมาส
ช่วงระยะเวลาของการรายงานตัวชี้วัด	ไตรมาส 1 วันที่ 15 ธันวาคม 2565 ไตรมาส 2 วันที่ 15 มีนาคม 2566 ไตรมาส 3 วันที่ 15 มิถุนายน 2566 ไตรมาส 4 วันที่ 15 กันยายน 2566
หน่วยวัด	ร้อยละ
ค่าเป้าหมาย	20
คำนิยามตัวชี้วัด	อาจารย์ที่ร่วมทำวิจัย หมายถึง อาจารย์ที่ทำวิจัยร่วมกับสถาบันอุดมศึกษาทั้งภายในและภายนอกประเทศ ในช่วงระยะเวลาไม่น้อยกว่า 5 ปี จากวันที่รายงาน
สูตรคำนวณ/เกณฑ์	$(\text{อาจารย์ที่ร่วมทำวิจัยกับมหาวิทยาลัยในประเทศ} + \text{อาจารย์ที่ร่วมทำวิจัยกับมหาวิทยาลัยในต่างประเทศ}) \times 100$ จำนวนอาจารย์ประจำทั้งหมด
รายการข้อมูลสารสนเทศ	ผลจากการรายงานข้อมูลจำนวนอาจารย์ที่ร่วมทำวิจัยกับมหาวิทยาลัยทั้งในประเทศและต่างประเทศต่อจำนวนอาจารย์ประจำทั้งหมดของคณะและหน่วยงานต่างๆ ที่ส่งมายังสถาบันวิจัยและพัฒนา
คู่เทียบ	มหาวิทยาลัยราชภัฏสวนสุนันทา
วิธีการจัดเก็บตัวชี้วัด	สถาบันวิจัยและพัฒนาทำบันทึกข้อความเพื่อขอความอนุเคราะห์ขอข้อมูลไปยังคณะและหน่วยงานต่างๆ และส่งกลับมายังสถาบันวิจัยและพัฒนาเพื่อรวบรวมข้อมูลในทุกสิ้นไตรมาสและรายงานไปยังกองนโยบายและแผน
การนำไปใช้ประโยชน์	1. การวางแผนกลยุทธ์เพื่อกำหนดทิศทางในการบริหารงานวิจัยและเสริมสร้างศักยภาพนักวิจัย 2. ตรวจสอบติดตามและประเมินผลงานคณบดีและมหาวิทยาลัย 3. การประเมินคุณภาพการศึกษาและหลักสูตร 4. การประชุมคณะกรรมการกลั่นกรองงานวิจัยและงานสร้างสรรค์ 5. การประชุมกองทุนวิจัยและงานสร้างสรรค์
ผู้จัดเก็บตัวชี้วัด	1. ผู้ช่วยศาสตราจารย์ ดร.นิติกร อ่อนโยน คณะครุศาสตร์ 2. นางสาวเฉลิมพร โตสงวน คณะมนุษยศาสตร์และสังคมศาสตร์ 3. นางสาวเพชรภมร เพชรสุนทร คณะวิทยาการจัดการ 4. ผู้ช่วยศาสตราจารย์ ดร.นิสา พักตร์วิไล คณะวิทยาศาสตร์และเทคโนโลยี 5. นางสาวนิศารัตน์ ตามสมศรี คณะเทคโนโลยีการเกษตร 6. อาจารย์ภูมรินทร์ ทวีศรี คณะเทคโนโลยีอุตสาหกรรม 7. อาจารย์พิชิตดา เดชบุญ และอาจารย์ ดร.ทิวากร พระไชยบุญ คณะสาธารณสุขศาสตร์ 8. ผู้ช่วยศาสตราจารย์ ดร.อภิษฎา สวัสดิ์ วิทยาลัยนวัตกรรมการจัดการ 9. อาจารย์ฉัตรเกษม ดาศรี มรภ.วไลยอลงกรณ์ ในพระบรมราชูปถัมภ์ สระแก้ว 10. นางสาวศุภลักษณ์ จันทร์วงศ์ งานวิชาศึกษาทั่วไป
ผู้รายงานตัวชี้วัด	ผู้ช่วยศาสตราจารย์ ดร.บุญยคุณ นิลแสง ผู้อำนวยการสถาบันวิจัยและพัฒนา
ผู้กำกับติดตามตัวชี้วัด	รองศาสตราจารย์ ดร.นฤมล ธนานันต์ รองอธิการบดี



วัตถุประสงค์เชิงกลยุทธ์ 3 หน่วยงาน ชุมชนท้องถิ่นที่ได้รับการยกระดับด้านเศรษฐกิจ สังคม และสิ่งแวดล้อม ให้เกิดการพัฒนาย่างยั่งยืน

ลำดับตัวชี้วัด	3.1
ชื่อตัวชี้วัดภาษาไทย	ร้อยละเงินรายได้จากการบริการวิชาการที่ก่อให้เกิดรายได้ต่อประมาณการรายได้ของมหาวิทยาลัย
ชื่อตัวชี้วัดภาษาอังกฤษ	Percentage of income from academic services that generate income per estimated university income
ประเภทตัวชี้วัด	Output
ความถี่ในการรายงาน	4 ไตรมาส
ช่วงระยะเวลาของการรายงานตัวชี้วัด	ไตรมาส 1 วันที่ 30 พฤศจิกายน 2565 ไตรมาส 2 วันที่ 28 กุมภาพันธ์ 2566 ไตรมาส 3 วันที่ 31 พฤษภาคม 2566 ไตรมาส 4 วันที่ 31 สิงหาคม 2566
หน่วยวัด	ร้อยละ
ค่าเป้าหมาย	5
คำนิยามตัวชี้วัด	จำนวนเงินรายได้จากการบริการวิชาการที่ก่อให้เกิดรายได้ของหน่วยงาน เช่น การจัดอบรมให้แก่บุคคลภายนอก (ที่มีค่าใช้จ่ายในการลงทะเบียนอบรม) การจำหน่ายสินค้าชุมชนที่เกิดจากมหาวิทยาลัยร่วมพัฒนา และการบริการวิชาการอื่นๆ ที่เกี่ยวข้อง เป็นต้น
สูตรคำนวณ/เกณฑ์	$\frac{\text{จำนวนเงินรายได้จากการบริการวิชาการที่ก่อให้เกิดรายได้ของทุกหน่วยงาน} \times 100}{\text{จำนวนงบประมาณรายได้ของมหาวิทยาลัย}}$
แบบฟอร์มการรายงาน	แบบฟอร์มจำนวนเงินรายได้จากการบริการวิชาการที่ก่อให้เกิดรายได้
ผู้จัดเก็บตัวชี้วัด	1. อาจารย์ ดร.พิมพ์ลักษณ์ มูลโพธิ์ คณะครุศาสตร์ 2. นางสาวเฉลิมพร โดสงวน คณะมนุษยศาสตร์และสังคมศาสตร์ 3. นายชัยวัฒน์ สร้อยเวท คณะวิทยาการจัดการ 4. อาจารย์มีชัยกานต์ เผ่าสวัสดิ์ คณะวิทยาศาสตร์และเทคโนโลยี 5. นางสาวจรรยา นามดา คณะเทคโนโลยีการเกษตร 6. อาจารย์จิรัญญา โชตยะกุล คณะเทคโนโลยีอุตสาหกรรม 7. อาจารย์ธิดา เวียงปฎิ คณะสาธารณสุขศาสตร์ 8. อาจารย์ชนัญชิตา อรุณแข วิทยาลัยนวัตกรรมการจัดการ 9. อาจารย์ฉัตรเกษม ดาศรี มรภ.วไลยอลงกรณ์ ในพระบรมราชูปถัมภ์ สระแก้ว 10. นางสาววันเพ็ญ เสมอชาติ งานวิชาศึกษาทั่วไป 11. นางสาววิชุดา ชาวไทย บัณฑิตวิทยาลัย 12. นางสาวรัชนิกร พลเยี่ยม สำนักส่งเสริมการเรียนรู้และบริการวิชาการ
ผู้รายงานตัวชี้วัด	ผู้ช่วยศาสตราจารย์เศกพร ต้นศรีประภาศิริ ผู้อำนวยการสำนักส่งเสริมการเรียนรู้และบริการวิชาการ
ผู้กำกับติดตามตัวชี้วัด	รองศาสตราจารย์ ดร.นฤมล ธนานันต์ รองอธิการบดี

วัตถุประสงค์เชิงกลยุทธ์ 3 หน่วยงาน ชุมชนท้องถิ่นที่ได้รับการยกระดับด้านเศรษฐกิจ สังคม และ สิ่งแวดล้อม ให้เกิดการพัฒนาย่างยั่งยืน

ลำดับตัวชี้วัด	3.2
ชื่อตัวชี้วัดภาษาไทย	ร้อยละของโครงการบริการวิชาการเพื่อพัฒนาเชิงพื้นที่ที่มีการถ่ายทอด องค์ความรู้และเทคโนโลยีรวมถึงการอนุรักษ์และพัฒนาศิลปวัฒนธรรมและภูมิปัญญาของท้องถิ่นต่อจำนวนโครงการบริการวิชาการทั้งหมด
ชื่อตัวชี้วัดภาษาอังกฤษ	Percentage of academic service projects for spatial development are transferred body of knowledge and technology, including the conservation and development of local arts and culture and wisdom for the total number of academic service projects.
ประเภทตัวชี้วัด	Outcome
ความถี่ในการรายงาน	4 ไตรมาส
ช่วงระยะเวลาของการรายงานตัวชี้วัด	ไตรมาส 1 วันที่ 30 พฤศจิกายน 2565 ไตรมาส 2 วันที่ 28 กุมภาพันธ์ 2566 ไตรมาส 3 วันที่ 31 พฤษภาคม 2566 ไตรมาส 4 วันที่ 31 สิงหาคม 2566
หน่วยวัด	ร้อยละ
ค่าเป้าหมาย	20
คำนิยามตัวชี้วัด	จำนวนกิจกรรมและ/หรือโครงการบริการวิชาการเพื่อพัฒนาเชิงพื้นที่ที่มีการถ่ายทอดและองค์ความรู้และเทคโนโลยีรวมถึงการอนุรักษ์และพัฒนาศิลปวัฒนธรรมและภูมิปัญญาท้องถิ่น ตามรหัสกิจกรรมที่คณะกำหนด
สูตรคำนวณ/เกณฑ์	$\frac{\text{จำนวนโครงการบริการวิชาการเพื่อพัฒนาเชิงพื้นที่ที่ถ่ายทอดองค์ความรู้และเทคโนโลยีรวมถึงการอนุรักษ์และพัฒนาศิลปวัฒนธรรมและภูมิปัญญาของท้องถิ่น} \times 100}{\text{จำนวนโครงการบริการวิชาการทั้งหมด}}$
ผู้จัดเก็บตัวชี้วัด	1.อาจารย์ ดร.สุภัชฉาน ศรีเอี่ยม คณะครุศาสตร์ 2.นางสาวเฉลิมพร โตสงวน คณะมนุษยศาสตร์และสังคมศาสตร์ 3.นายชัยวัฒน์ สร้อยเวที คณะวิทยาการจัดการ 4.อาจารย์อรพรรณ ชำนาญพุดชา คณะวิทยาศาสตร์และเทคโนโลยี 5.นางสาวนิศารัตน์ ตามสมัคร์ คณะเทคโนโลยีการเกษตร 6.ผู้ช่วยศาสตราจารย์รองอาจ ทับบุรี และนางสาวมานิตา วรทัต คณะเทคโนโลยีอุตสาหกรรม 7.อาจารย์ธิดา เวียงปฎิ คณะสาธารณสุขศาสตร์ 8.ผู้ช่วยศาสตราจารย์ ดร.อภิขญา สวัสดิ์ วิทยาลัยนวัตกรรมการจัดการ 9.อาจารย์ฉัตรเกษม ดาศรี มรภ.วไลยอลงกรณ์ ในพระบรมราชูปถัมภ์ สระแก้ว 10. นางสาววันเพ็ญ เสมอชาติ งานวิชาศึกษาทั่วไป 11. นางสาวรัชนิกร พลเยี่ยม สำนักส่งเสริมการเรียนรู้และบริการวิชาการ
ผู้รายงานตัวชี้วัด	ผู้ช่วยศาสตราจารย์เศกพร ต้นศรีประภาศิริ ผู้อำนวยการสำนักส่งเสริมการเรียนรู้และบริการวิชาการ
ผู้กำกับติดตามตัวชี้วัด	รองศาสตราจารย์ ดร.นฤมล ธนานันต์ รองอธิการบดี

วัตถุประสงค์เชิงกลยุทธ์ 3 หน่วยงาน ชุมชนท้องถิ่นที่ได้รับการยกระดับด้านเศรษฐกิจ สังคม และ สิ่งแวดล้อม ให้เกิดการพัฒนาย่างยั่งยืน

ลำดับตัวชี้วัด	3.3
ชื่อตัวชี้วัดภาษาไทย	ร้อยละของโครงการที่บุคคล ชุมชน หรือหน่วยงานในพื้นที่สะท้อนการมีส่วนร่วมเพื่อแก้ไข ลดปัญหา ส่งเสริมการเรียนรู้ของชุมชน สังคมต่อจำนวนโครงการบริการวิชาการทั้งหมด
ชื่อตัวชี้วัดภาษาอังกฤษ	Percentage of projects in which individuals, communities or local agencies reflect their participation in solving problems, reducing problems, promoting community learning. society towards the total number of academic service projects.
ประเภทตัวชี้วัด	Output
ความถี่ในการรายงาน	4 ไตรมาส
ช่วงระยะเวลาของการ รายงานตัวชี้วัด	ไตรมาส 1 วันที่ 30 พฤศจิกายน 2565 ไตรมาส 2 วันที่ 28 กุมภาพันธ์ 2566 ไตรมาส 3 วันที่ 31 พฤษภาคม 2566 ไตรมาส 4 วันที่ 31 สิงหาคม 2566
หน่วยวัด	ร้อยละ
ค่าเป้าหมาย	50
คำนิยามตัวชี้วัด	จำนวนโครงการที่บุคคล ชุมชน หรือหน่วยงานในพื้นที่สะท้อนการมีส่วนร่วมเพื่อแก้ไข ลดปัญหา ส่งเสริม การเรียนรู้ของชุมชน สังคม ตามรหัสกิจกรรมที่คณะกำหนด
สูตรคำนวณ/เกณฑ์	$\frac{\text{จำนวนโครงการบริการวิชาการเพื่อพัฒนาเชิงพื้นที่ที่ถ่ายทอดองค์ความรู้และเทคโนโลยีรวมถึงการอนุรักษ์และ พัฒนาศิลปวัฒนธรรมและภูมิปัญญาของท้องถิ่น} \times 100}{\text{จำนวนโครงการบริการวิชาการทั้งหมด}}$
ผู้จัดเก็บตัวชี้วัด	1. อาจารย์ ดร.พิมพ์ลักษณ์ มูลโพธิ์ คณะครุศาสตร์ 2. นางสาวเฉลิมพร โตสงวน คณะมนุษยศาสตร์และสังคมศาสตร์ 3. นายชัยวัฒน์ สร้อยเวที คณะวิทยาการจัดการ 4. อาจารย์มีชฌกานต์ เผ่าสวัสดิ์ คณะวิทยาศาสตร์และเทคโนโลยี 5. นางสาวธัญหทัย สุขสมพิช คณะเทคโนโลยีการเกษตร 6. ผู้ช่วยศาสตราจารย์รองอาจ ทับบุรี และนางสาวมานิตา วรทัต คณะเทคโนโลยีอุตสาหกรรม 7. อาจารย์ธธิชา เวียงปฏิ คณะสาธารณสุขศาสตร์ 8. ผู้ช่วยศาสตราจารย์ ดร.อภิษฎา สวัสดิ์ วิทยาลัยนวัตกรรมการจัดการ 9. อาจารย์ฉัตรเกษม ดาศรี มรภ.วไลยอลงกรณ์ ในพระบรมราชูปถัมภ์ สระแก้ว 10. นางสาวจุไรรัตน์ ตั้งตรงจิตถาวร งานวิชาชีพศึกษาทั่วไป 11. นางสาวรัชนิกร พลเยี่ยม สำนักส่งเสริมการเรียนรู้และบริการวิชาการ
ผู้รายงานตัวชี้วัด	ผู้ช่วยศาสตราจารย์เศกพร ต้นศรีประภาศิริ ผู้อำนวยการสำนักส่งเสริมการเรียนรู้และบริการวิชาการ
ผู้กำกับติดตามตัวชี้วัด	รองศาสตราจารย์ ดร.นฤมล ธนानันต์ รองอธิการบดี

วัตถุประสงค์เชิงกลยุทธ์ 3 หน่วยงาน ชุมชนท้องถิ่นที่ได้รับการยกระดับด้านเศรษฐกิจ สังคม และสิ่งแวดล้อม ให้เกิดการพัฒนาย่างยั่งยืน

ลำดับตัวชี้วัด	3.4
ชื่อตัวชี้วัดภาษาไทย	อัตราการเติบโตทางมูลค่าเศรษฐกิจฐานรากของมูลค่าผลิตภัณฑ์หรือบริการของชุมชน ท้องถิ่น
ชื่อตัวชี้วัดภาษาอังกฤษ	The rate of growth in the base economy of the value of products or services of the local community
ประเภทตัวชี้วัด	Output
ความถี่ในการรายงาน	4 ไตรมาส
ช่วงระยะเวลาของการรายงานตัวชี้วัด	ไตรมาส 1 วันที่ 30 พฤศจิกายน 2565 ไตรมาส 2 วันที่ 28 กุมภาพันธ์ 2566 ไตรมาส 3 วันที่ 31 พฤษภาคม 2566 ไตรมาส 4 วันที่ 31 สิงหาคม 2566
หน่วยวัด	ร้อยละ
ค่าเป้าหมาย	10
ค่านิยามตัวชี้วัด	อัตราการเติบโตทางมูลค่าเศรษฐกิจฐานรากของมูลค่าผลิตภัณฑ์หรือบริการของชุมชน ท้องถิ่น หมายถึง รายได้ที่เพิ่มขึ้น หรือรายจ่ายที่ลดลงของการดำเนินโครงการ
สูตรคำนวณ/เกณฑ์	<p>กรณีที่ 1 รายได้เพิ่มขึ้น  <math display="block">\frac{(\text{รายได้หลัง} - \text{รายได้ก่อน}) \times 100}{\text{รายได้ก่อน}}</math> </p> <p>หรือ</p> <p>กรณีที่ 2 รายจ่ายลดลง  <math display="block">\frac{(\text{รายจ่ายก่อน} - \text{รายจ่ายหลัง}) \times 100}{\text{รายจ่ายก่อน}}</math> </p>
ผู้จัดเก็บตัวชี้วัด	<ol style="list-style-type: none"> <li>1. ผู้ช่วยศาสตราจารย์จิตตรี พลกุล คณะครุศาสตร์</li> <li>2. นางสาวเฉลิมพร โตสงวน คณะมนุษยศาสตร์และสังคมศาสตร์</li> <li>3. นายชัยวัฒน์ สร้อยเวที คณะวิทยาการจัดการ</li> <li>4. อาจารย์มีชมกานต์ เผ่าสวัสดิ์ คณะวิทยาศาสตร์และเทคโนโลยี</li> <li>5. นางจุฑาลักษณ์ ช่วยรักษ์ คณะเทคโนโลยีการเกษตร</li> <li>6. ผู้ช่วยศาสตราจารย์อ่องอาจ ทับบุรี และนางสาวมานิตา วรทัต คณะเทคโนโลยีอุตสาหกรรม</li> <li>7. ผู้ช่วยศาสตราจารย์ ดร.ปิ่นนรภัต ถกลภักดิ์ คณะสาธารณสุขศาสตร์</li> <li>8. ผู้ช่วยศาสตราจารย์ ดร.อภิญา สวัสดิ์ วิทยาลัยนวัตกรรมการจัดการ</li> <li>9. อาจารย์ฉัตรเกษม ดาศรี มรภ.วไลยอลงกรณ์ ในพระบรมราชูปถัมภ์ สระแก้ว</li> <li>10. นางสาววันเพ็ญ เสมอชาติ งานวิชาศึกษาทั่วไป</li> <li>11. นางสาวรัชนิกร พลเยี่ยม สำนักส่งเสริมการเรียนรู้และบริการวิชาการ</li> </ol>
ผู้รายงานตัวชี้วัด	ผู้ช่วยศาสตราจารย์เอกพร ต้นศรีประภาศิริ ผู้อำนวยการสำนักส่งเสริมการเรียนรู้และบริการวิชาการ
ผู้กำกับติดตามตัวชี้วัด	รองศาสตราจารย์ ดร.นฤมล ธนานันต์ รองอธิการบดี

วัตถุประสงค์เชิงกลยุทธ์ 3 หน่วยงาน ชุมชนท้องถิ่นที่ได้รับการยกระดับด้านเศรษฐกิจ สังคม และ สิ่งแวดล้อม ให้เกิดการพัฒนาย่างยั่งยืน

ลำดับตัวชี้วัด	3.5
ชื่อตัวชี้วัดภาษาไทย	จำนวนแนวปฏิบัติที่ดีที่นำไปใช้ในการพัฒนาเศรษฐกิจ ชุมชน ท้องถิ่น
ชื่อตัวชี้วัดภาษาอังกฤษ	Number of good practices applied in economic development, community, local
ประเภทตัวชี้วัด	Outcome
ความถี่ในการรายงาน	4 ไตรมาส
ช่วงระยะเวลาของการรายงานตัวชี้วัด	ไตรมาสที่ 1 วันที่ 15 ธันวาคม 2565 ไตรมาสที่ 2 วันที่ 15 มีนาคม 2566 ไตรมาสที่ 3 วันที่ 15 มิถุนายน 2566 ไตรมาสที่ 4 วันที่ 15 กันยายน 2566
หน่วยวัด	เรื่อง
ค่าเป้าหมาย	8
คำนิยามตัวชี้วัด	แนวปฏิบัติที่ใช้ในการสร้างนวัตกรรมและนำไปใช้ในการพัฒนามหาวิทยาลัยสู่การเป็นมหาวิทยาลัยเชิงพื้นที่ (Area-based University) หมายถึง แนวทางการพัฒนาท้องถิ่นตามพระบรมราโชบายของพระบาทสมเด็จพระเจ้าอยู่หัว โดยร่วมกันหาแนวทางการขับเคลื่อนสังคมเป็นมหาวิทยาลัยเพื่อชุมชนที่จะช่วยสร้างชุมชนให้เข้มแข็งและยั่งยืน โดยต้องมุ่งพัฒนาใน 3 เรื่องสำคัญ (1) ผลดีกำลังคนซึ่งครอบคลุมทั้งการผลิตบัณฑิตคุณภาพ และการพัฒนาครูให้สอดคล้องกับศตวรรษที่ 21 (2) สร้างผู้ประกอบการท้องถิ่น หรือผู้ประกอบการสร้างสรรค์ (3) การฝึกกำลังเพื่อขับเคลื่อนเศรษฐกิจ BCG ตามนโยบายของรัฐบาล ซึ่งจะนำไปสู่การบรรลุเป้าหมายการพัฒนาที่ยั่งยืน (SDGs) (Sustainable Development Goals)
รายการข้อมูลสารสนเทศ	รายงานจำนวนแนวปฏิบัติที่ดีที่นำไปใช้ในการพัฒนาเศรษฐกิจชุมชน ท้องถิ่น จากคณะและหน่วยงานต่างๆ
แบบฟอร์มการรายงาน	ทบทวนและระบุภายหลัง
คู่เทียบ	มหาวิทยาลัยราชภัฏพระนครศรีอยุธยา
วิธีการจัดเก็บตัวชี้วัด	แบบฟอร์มรายงานจำนวนแนวปฏิบัติที่ดีที่นำไปใช้ในการพัฒนาเศรษฐกิจชุมชน ท้องถิ่น
การนำไปใช้ประโยชน์	ชุมชนท้องถิ่นสามารถนำแนวปฏิบัติที่ดีๆ ไปใช้ประโยชน์และเพิ่มรายได้ ความเป็นอยู่ที่ดีและเกิดการพัฒนาย่างยั่งยืน
ผู้จัดเก็บตัวชี้วัด	1. ผู้ช่วยศาสตราจารย์ ดร.ฐาปนา จ้อยเจริญ คณะครุศาสตร์ 1 เรื่อง 2. นางสาวเฉลิมพร โตสงวน คณะมนุษยศาสตร์และสังคมศาสตร์ 1 เรื่อง 3. นายชัยวัฒน์ สร้อยเวทย์ คณะวิทยาการจัดการ 1 เรื่อง 4. ผู้ช่วยศาสตราจารย์ ดร.พรรณวิภา พงศ์ศรี คณะวิทยาศาสตร์และเทคโนโลยี 1 เรื่อง 5. นางสาวธัญหทัย สุขสมพิช คณะเทคโนโลยีการเกษตร 1 เรื่อง 6. ผู้ช่วยศาสตราจารย์อ่องอาจ ทับบุรี และนางสาวมานิตา วรทัต คณะเทคโนโลยีอุตสาหกรรม 1 เรื่อง 7. ผู้ช่วยศาสตราจารย์นัชชา ยันติ คณะสาธารณสุขศาสตร์ 1 เรื่อง 8. อาจารย์ฉัตรเกษม ดาศรี มรภ.วไลยอลงกรณ์ ในพระบรมราชูปถัมภ์ สระแก้ว 1 เรื่อง 9. นางสาวจุไรรัตน์ ตั้งตรงจิตถาวร งานวิชาชีพศึกษาทั่วไป 1 เรื่อง 10. ผู้ช่วยศาสตราจารย์เศกพร ต้นศรีประภาศิริ สำนักส่งเสริมการเรียนรู้และบริการวิชาการ 1 เรื่อง
ผู้รายงานตัวชี้วัด	อาจารย์ชยกร สัตย์ชื่อ กองกลาง (งานพัฒนาอาจารย์และบุคลากรมืออาชีพ)
ผู้กำกับติดตามตัวชี้วัด	คณะกรรมการจัดการความรู้ (KM)

วัตถุประสงค์เชิงกลยุทธ์ 3 หน่วยงาน ชุมชนท้องถิ่นที่ได้รับการยกระดับด้านเศรษฐกิจ สังคม และ สิ่งแวดล้อม ให้เกิดการพัฒนาย่างยั่งยืน

ลำดับตัวชี้วัด	3.6
ชื่อตัวชี้วัดภาษาไทย	ร้อยละของจำนวนเงินรายได้จากแหล่งเรียนรู้ของการเป็นมหาวิทยาลัยเชิงพื้นที่ต่อจำนวนเงินประมาณการรายได้ของมหาวิทยาลัยทั้งหมด
ชื่อตัวชี้วัดภาษาอังกฤษ	Percentage of the amount of income from a geospatial university to the estimated amount of total university income.
ประเภทตัวชี้วัด	Output
ความถี่ในการรายงาน	4 ไตรมาส
ช่วงระยะเวลาของการรายงานตัวชี้วัด	ไตรมาสที่ 1 วันที่ 5 มกราคม 2566 ไตรมาสที่ 2 วันที่ 5 เมษายน 2566 ไตรมาสที่ 3 วันที่ 5 กรกฎาคม 2566 ไตรมาสที่ 4 วันที่ 5 กันยายน 2566
หน่วยวัด	ร้อยละ
ค่าเป้าหมาย	3
คำนิยามตัวชี้วัด	แหล่งเรียนรู้ของการเป็นมหาวิทยาลัยเชิงพื้นที่ หมายถึง พื้นที่ภายในมหาวิทยาลัยและภายนอกมหาวิทยาลัยที่ให้บริการเชิงพื้นที่ ซึ่งมีทั้งที่ก่อให้เกิดรายได้และไม่ก่อให้เกิดรายได้ จำนวน 3 พื้นที่ ดังนี้ <ol style="list-style-type: none"> <li>ศูนย์การศึกษาพัฒนาความหลากหลายทางชีวภาพ (Valaya HUT)</li> <li>โครงการขับเคลื่อนศูนย์การเรียนรู้ตามหลักปรัชญาของเศรษฐกิจพอเพียง จำนวน 10 ศูนย์ (สสร. 5 ศูนย์เรียนรู้) (มรว.สระแก้ว 5 ศูนย์เรียนรู้)</li> <li>ศูนย์ส่งเสริมศิลปวัฒนธรรมเชิงสร้างสรรค์ (เรือนไทย)</li> </ol> <b>เงินประมาณการรายได้ของมหาวิทยาลัยทั้งหมด</b> หมายถึง จำนวนงบประมาณการรายได้ที่ผ่านมติสภามหาวิทยาลัย ในปีงบประมาณ พ.ศ. 2566
สูตรคำนวณ/เกณฑ์	$\frac{\text{จำนวนเงินรายได้จากแหล่งเรียนรู้ของมหาวิทยาลัย}}{\text{จำนวนเงินประมาณการรายได้ของมหาวิทยาลัยทั้งหมด}} \times 100$
ผู้จัดเก็บตัวชี้วัด	นางสาวรุ่งนภา พรหมดวง งานบริหารทรัพย์สินและรายได้
ผู้รายงานตัวชี้วัด	นางกนิษฐา ศรีคุ้มวงศ์ กองกลาง (งานบริหารทรัพย์สินและรายได้)
ผู้กำกับติดตามตัวชี้วัด	รองศาสตราจารย์ ดร.นฤมล ธนานันต์ รองอธิการบดี

วัตถุประสงค์เชิงกลยุทธ์ 3 หน่วยงาน ชุมชนท้องถิ่นที่ได้รับการยกระดับด้านเศรษฐกิจ สังคม และสิ่งแวดล้อม ให้เกิดการพัฒนาย่างยั่งยืน

ลำดับตัวชี้วัด	3.7
ชื่อตัวชี้วัดภาษาไทย	จำนวนเงินรายได้ที่เกิดจากการบริหารจัดการศิลปวัฒนธรรมที่นำไปต่อยอดสู่เศรษฐกิจสร้างสรรค์
ชื่อตัวชี้วัดภาษาอังกฤษ	The amount of income generated from the management of arts and culture that leads to the creative economy
ประเภทตัวชี้วัด	Outcome
ความถี่ในการรายงาน	4 ไตรมาส
ช่วงระยะเวลาของการรายงานตัวชี้วัด	ไตรมาสที่ 1 วันที่ 15 ธันวาคม 2565 ไตรมาสที่ 2 วันที่ 15 มีนาคม 2566 ไตรมาสที่ 3 วันที่ 15 มิถุนายน 2566 ไตรมาสที่ 4 วันที่ 15 กันยายน 2566
หน่วยวัด	บาท
ค่าเป้าหมาย	12,000,000
คำนิยามตัวชี้วัด	<b>เศรษฐกิจสร้างสรรค์</b> หมายถึง การสร้างรายได้บนพื้นฐานการใช้ศิลปวัฒนธรรมเพื่อสร้างนวัตกรรมการผลิตสินค้าหรือบริการที่ตอบสนองความต้องการของผู้บริโภค <b>ศิลปวัฒนธรรม</b> หมายถึงดนตรี นาฏศิลป์ ศิลปะ ขนบธรรมเนียมประเพณี มีการส่งเสริมการจัดกิจกรรมแลกเปลี่ยนเรียนรู้ และจัดพื้นที่ศูนย์การเรียนรู้ด้านวัฒนธรรม สนับสนุนให้นักศึกษา บุคลากร ได้ฝึกทักษะการทำงานประกอบวิชาชีพการบริหารจัดการศิลปวัฒนธรรมที่นำไปต่อยอดสู่เศรษฐกิจสร้างสรรค์
ผู้จัดเก็บตัวชี้วัด	1. อาจารย์เกียรติศักดิ์ รักษาพล คณะครุศาสตร์ 100,000 บาท 2. นางสาวเฉลิมพร โตสงวน คณะมนุษยศาสตร์และสังคมศาสตร์ 300,000 บาท 3. นายชัยวัฒน์ สร้อยเวทย์ คณะวิทยาการจัดการ 100,000 บาท 4. อาจารย์อรรชรณ ชำนาญพุดชา คณะวิทยาศาสตร์และเทคโนโลยี 100,000 บาท 5. นางสาวชุติมา คำจันทร์ คณะเทคโนโลยีการเกษตร 100,000 บาท 6. อาจารย์จรรย์ญา โชตยะกุล คณะเทคโนโลยีอุตสาหกรรม 100,000 บาท 7. อาจารย์ธิดา เวียงปฎิ คณะสาธารณสุขศาสตร์ 200,000 บาท 8. อาจารย์ชนัญชิตา อรุณแห วิทยาลัยนวัตกรรมการจัดการ 100,000 บาท 9. อาจารย์ฉัตรเกษม ดาศรี มรภ.วไลยอลงกรณ์ ในพระบรมราชูปถัมภ์ สระแก้ว 100,000 บาท 10. นางสาวรุ่งนภา พรหมดวง งานบริหารทรัพย์สินและรายได้ 2,000,000 บาท 11. นางเบญจมาศ ชาญพรพันธ์ และนางสาวมาศ ดอกสร้อย กองพัฒนานักศึกษา 8,800,000 บาท
ผู้รายงานตัวชี้วัด	นางนิธิตี ตั้งจันทร์สุข ผู้อำนวยการกองกลาง
ผู้กำกับติดตามตัวชี้วัด	รองศาสตราจารย์ ดร.นฤมล ธนานันต์ รองอธิการบดี

วัตถุประสงค์เชิงกลยุทธ์ 3 หน่วยงาน ชุมชนท้องถิ่นที่ได้รับการยกระดับด้านเศรษฐกิจ สังคม และ สิ่งแวดล้อม ให้เกิดการพัฒนาย่างยั่งยืน

ลำดับตัวชี้วัด	3.8
ชื่อตัวชี้วัดภาษาไทย	ร้อยละของหลักสูตรที่นักศึกษาอาจารย์มีส่วนร่วมในการพัฒนาเศรษฐกิจฐานราก ยกกระดับคุณภาพชีวิต ฐานเศรษฐกิจและทุนชุมชนที่เข้มแข็ง
ชื่อตัวชี้วัดภาษาอังกฤษ	Percentage of courses in which students, faculty members are involved in the development of the fundamental economy Uplift the quality of life of a strong economic base and community capital.
ประเภทตัวชี้วัด	Output
ความถี่ในการรายงาน	4 ไตรมาส
ช่วงระยะเวลาของการ รายงานตัวชี้วัด	ไตรมาส 1 วันที่ 30 พฤศจิกายน 2565 ไตรมาส 2 วันที่ 28 กุมภาพันธ์ 2566 ไตรมาส 3 วันที่ 31 พฤษภาคม 2566 ไตรมาส 4 วันที่ 31 สิงหาคม 2566
หน่วยวัด	ร้อยละ
ค่าเป้าหมาย	60
คำนิยามตัวชี้วัด	หลักสูตรที่นักศึกษาและอาจารย์มีส่วนร่วมในการพัฒนาเศรษฐกิจฐานรากยกกระดับคุณภาพชีวิต ฐานเศรษฐกิจ และทุนชุมชนที่เข้มแข็ง หมายถึง การดำเนินการโครงการ กิจกรรม เพื่อยกระดับเศรษฐกิจฐาน ราก โดยมีส่วนร่วมวางแผนดำเนินการ และติดตามผลการดำเนินการร่วมกันระหว่างนักศึกษาและอาจารย์ใน หลักสูตร โดยมีการบูรณาการร่วมกันภายในหลักสูตร
สูตรคำนวณ/เกณฑ์	$\frac{\text{จำนวนหลักสูตรที่นักศึกษาอาจารย์มีส่วนร่วมในการพัฒนาเศรษฐกิจฐานรากยกกระดับคุณภาพชีวิต ฐานเศรษฐกิจและทุนชุมชนที่เข้มแข็ง} \times 100}{\text{จำนวนหลักสูตรทั้งหมดที่เปิดสอนในปีการศึกษานั้น}}$
รายการข้อมูลสารสนเทศ	1. หลักสูตรที่นักศึกษาและอาจารย์มีส่วนร่วมในการพัฒนาเศรษฐกิจฐานรากยกกระดับคุณภาพชีวิต ฐานเศรษฐกิจ และทุนชุมชนที่เข้มแข็ง 2. จำนวนหลักสูตรทั้งหมด
ผู้จัดเก็บตัวชี้วัด	1. ผู้ช่วยศาสตราจารย์ ดร.ฐาปนา จ้อยเจริญ คณะครุศาสตร์ 2. นางสาวเฉลิมพร โตสงวน คณะมนุษยศาสตร์และสังคมศาสตร์ 3. นายชัยวัฒน์ สร้อยเวที คณะวิทยาการจัดการ 4. ผู้ช่วยศาสตราจารย์ ดร.พรรณวิภา แพงศรี คณะวิทยาศาสตร์และเทคโนโลยี 5. นางสาวชุติมา คำขันธุ์ คณะเทคโนโลยีการเกษตร 6. ผู้ช่วยศาสตราจารย์อ่องอาจ ทับบูรี และนางสาวมานิตา วรทัต คณะเทคโนโลยีอุตสาหกรรม 7. อาจารย์ธิดิธา เวียงปฎิ คณะสาธารณสุขศาสตร์ 8. อาจารย์รวิพรรณ กาญจนวัฒน์ วิทยาลัยนวัตกรรมการจัดการ
ผู้รายงานตัวชี้วัด	ผู้ช่วยศาสตราจารย์ ดร.ศศิธร จันทมฤก สำนักส่งเสริมวิชาการและงานทะเบียน
ผู้กำกับติดตามตัวชี้วัด	รองศาสตราจารย์ศศินันท์ เศรษฐวิวัฒน์บดี รองอธิการบดี



วัตถุประสงค์เชิงกลยุทธ์ 4 การบริหารงานที่ยึดหลักธรรมาภิบาล และการนำดิจิทัลมาใช้ เพื่อมุ่งสู่  
ความเป็นเลิศ ตามเกณฑ์มาตรฐาน และตอบสนองเป้าหมายการพัฒนาที่ยั่งยืน

ลำดับตัวชี้วัด	4.1
ชื่อตัวชี้วัดภาษาไทย	ผลการจัดอันดับมหาวิทยาลัยสู่สากลระดับประเทศ (U – multirank)
ชื่อตัวชี้วัดภาษาอังกฤษ	U – multi ranking
ประเภทตัวชี้วัด	Outcome
ความถี่ในการรายงาน	1 ไตรมาส
ช่วงระยะเวลาของการ รายงานตัวชี้วัด	ไตรมาสที่ 3 วันที่ 30 มิถุนายน 2566
หน่วยวัด	อันดับที่
ค่าเป้าหมาย	25
คำนิยามตัวชี้วัด	U-Multirank ใช้ตัวชี้วัดเพื่อประเมินมหาวิทยาลัยต่างๆ จากผลงาน 5 ด้าน ได้แก่ ด้านการสอนและการเรียนรู้ (Teaching and Learning), ด้านการวิจัย (Research), ด้านการถ่ายทอดความรู้ (Knowledge Transfer), ด้านความเป็นนานาชาติ (International Orientation) และด้านการมีส่วนร่วมในภูมิภาค (Regional Engagement) โดยแต่ละด้านประกอบด้วยตัวชี้วัดที่ตรวจสอบได้ ซึ่งจะประเมินทั้งในระดับสถาบันและแยกตามสาขาวิชา
ผู้จัดเก็บตัวชี้วัด	นางสาวกานติมา พันชน งานมาตรฐานและจัดการคุณภาพ
ผู้รายงานตัวชี้วัด	นางสาวกานติมา พันชน กองนโยบายและแผน
ผู้กำกับติดตามตัวชี้วัด	ผู้ช่วยศาสตราจารย์ ดร.เจษฎา ความคุ้นเคย รองอธิการบดี

วัตถุประสงค์เชิงกลยุทธ์ 4 การบริหารงานที่ยึดหลักธรรมาภิบาล และการนำดิจิทัลมาใช้ เพื่อมุ่งสู่  
ความเป็นเลิศ ตามเกณฑ์มาตรฐาน และตอบสนองเป้าหมายการพัฒนาที่ยั่งยืน

ลำดับตัวชี้วัด	4.2
ชื่อตัวชี้วัดภาษาไทย	ผลการจัดอันดับมหาวิทยาลัยสีเขียว
ชื่อตัวชี้วัดภาษาอังกฤษ	UI GreenMetric World University Rankings
ประเภทตัวชี้วัด	Outcome
ความถี่ในการรายงาน	1 ไตรมาส
ช่วงระยะเวลาของการ รายงานตัวชี้วัด	ไตรมาสที่ 1 วันที่ 31 ธันวาคม 2565
หน่วยวัด	อันดับที่
ค่าเป้าหมาย	210
คำนิยามตัวชี้วัด	UI GreenMetric World University Rankings เป็นการจัดอันดับสถาบันการศึกษาสีเขียวที่เป็นมิตรกับสิ่งแวดล้อมระดับโลก ซึ่งมีเกณฑ์การประเมิน 6 ด้าน คือ <ol style="list-style-type: none"> <li>1. Setting And Infrastructure (ที่ตั้งและโครงสร้างพื้นฐาน) 15%</li> <li>2. Energy and Climate Change (การจัดการพลังงานและการเปลี่ยนแปลงสภาพภูมิอากาศ) 21%</li> <li>3. Waste management (การจัดการของเสีย) 18%</li> <li>4. Water usage (การจัดการน้ำ) 10%</li> <li>5. Transportation (การขนส่งที่เป็นมิตรกับสิ่งแวดล้อม) 18%</li> <li>6. Education (ความสามารถในการให้การศึกษาด้านสิ่งแวดล้อมและการพัฒนาที่ยั่งยืน) 18%</li> </ol>
รายการข้อมูลสารสนเทศ	<a href="http://greenmetric.ui.ac.id">http://greenmetric.ui.ac.id</a> , <a href="http://sdg.vru.ac.th">http://sdg.vru.ac.th</a>
แบบฟอร์มการรายงาน	Certificate UI GreenMetric World University Rankings
คู่เทียบ	มหาวิทยาลัยราชภัฏเพชรบุรี
วิธีการจัดเก็บตัวชี้วัด	<ol style="list-style-type: none"> <li>1. คณะกรรมการดำเนินงานมหาวิทยาลัยสีเขียวทั้งดำเนินการตามเกณฑ์ตัวชี้วัดมหาวิทยาลัยสีเขียวโลก</li> <li>2. คณะกรรมการดำเนินงานมหาวิทยาลัยสีเขียวรวบรวม/วิเคราะห์ข้อมูลและสรุปผล</li> <li>3. ผู้จัดเก็บตัวชี้วัดดำเนินการรวบรวมข้อมูลทั้ง 6 หมวด ตรวจสอบและเรียบเรียงข้อมูล</li> </ol> <p>ผู้จัดเก็บตัวชี้วัดดำเนินการรายงานและส่งเอกสารแนบเข้าระบบ UI GreenMetric World University Rankings</p>
การนำไปใช้ประโยชน์	เพื่อประเมินผลการดำเนินงานของสถาบันการศึกษาสีเขียวที่เป็นมิตรกับสิ่งแวดล้อม
ผู้จัดเก็บตัวชี้วัด	นางสาววีรยาภรณ์ เทียมผล งานภูมิทัศน์และสิ่งแวดล้อม
ผู้รายงานตัวชี้วัด	นางนิธิตี ตั้งจันทร์สุข ผู้อำนวยการกองกลาง
ผู้กำกับติดตามตัวชี้วัด	คณะกรรมการมหาวิทยาลัยสีเขียว

วัตถุประสงค์เชิงกลยุทธ์ 4 การบริหารงานที่ยึดหลักธรรมาภิบาล และการนำดิจิทัลมาใช้ เพื่อมุ่งสู่  
ความเป็นเลิศ ตามเกณฑ์มาตรฐาน และตอบสนองเป้าหมายการพัฒนาที่ยั่งยืน

ลำดับตัวชี้วัด	4.3
ชื่อตัวชี้วัดภาษาไทย	ผลการประเมินตามเกณฑ์คุณภาพการศึกษาเพื่อการดำเนินการที่เป็นเลิศ (EdPEX)
ชื่อตัวชี้วัดภาษาอังกฤษ	Education Criteria for Performance Excellence
ประเภทตัวชี้วัด	Outcome
ความถี่ในการรายงาน	1 ไตรมาส
ช่วงระยะเวลาของการ รายงานตัวชี้วัด	ไตรมาสที่ 3 วันที่ 31 สิงหาคม 2566
หน่วยวัด	คะแนน
ค่าเป้าหมาย	270
คำนิยามตัวชี้วัด	ผลจากการตรวจประเมินตามเกณฑ์คุณภาพการศึกษาเพื่อการดำเนินการที่เป็นเลิศ (EdPEX) หมายถึง ผลที่เกิดจากการตรวจประเมินของคณะกรรมการฯ โดยการ Site Visit (ตรวจประเมินลงพื้นที่)
สูตรคำนวณ/เกณฑ์	ตามเกณฑ์ที่ระบุในคู่มือการประเมินฯ EdPEX ของทุกปี
รายการข้อมูลสารสนเทศ	ผลประเมินจาก หมวด 1. การนำองค์กร หมวด 2. กลยุทธ์ หมวด 3. ลูกค้า หมวด 4. การวัด การวิเคราะห์ และการจัดการความรู้ หมวด 5. บุคลากร หมวด 6. ระบบปฏิบัติการ และหมวด 7. ผลลัพธ์
แบบฟอร์มการรายงาน	เป็นไปตามที่คณะกรรมการฯ EdPEX กำหนด
คู่เทียบ	มหาวิทยาลัยมหิดล
วิธีการจัดเก็บตัวชี้วัด	รายงานตามแบบฟอร์ม EdPEX
การนำไปใช้ประโยชน์	ปรับปรุงคุณภาพมหาวิทยาลัยทั้งองค์กร
ผู้จัดเก็บตัวชี้วัด	นายเกรียงไกร เกียรติภัสระสกุล งานมาตรฐานและจัดการคุณภาพ
ผู้รายงานตัวชี้วัด	ผู้ช่วยศาสตราจารย์ ดร.อัญชัญ ยุติธรรม ผู้ช่วยอธิการบดี กองนโยบายและแผน
ผู้กำกับติดตามตัวชี้วัด	คณะกรรมการดำเนินงาน EdPEX มหาวิทยาลัย

วัตถุประสงค์เชิงกลยุทธ์ 4 การบริหารงานที่ยึดหลักธรรมาภิบาล และการนำดิจิทัลมาใช้ เพื่อมุ่งสู่  
ความเป็นเลิศ ตามเกณฑ์มาตรฐาน และตอบสนองเป้าหมายการพัฒนาที่ยั่งยืน

ลำดับตัวชี้วัด	4.4
ชื่อตัวชี้วัดภาษาไทย	ผลการประเมินคุณธรรมและความโปร่งใสในการดำเนินงานของหน่วยงานภาครัฐ (ITA)
ชื่อตัวชี้วัดภาษาอังกฤษ	Integrity and Transparency Assessment
ประเภทตัวชี้วัด	Outcome
ความถี่ในการรายงาน	1 ไตรมาส
ช่วงระยะเวลาของการ รายงานตัวชี้วัด	ไตรมาสที่ 4 วันที่ 15 กันยายน 2566
หน่วยวัด	คะแนน
ค่าเป้าหมาย	94
คำนิยามตัวชี้วัด	Integrity and Transparency Assessment (ITA) การประเมินคุณธรรมและความโปร่งใสในการดำเนินงานของหน่วยงานภาครัฐ (เป็นเครื่องมือการประเมินเชิงบวกเพื่อเป็นมาตรการป้องกันการทุจริต และเป็นกลไกในการสร้างความตระหนักให้หน่วยงานภาครัฐมีการดำเนินงานอย่างโปร่งใสและมีคุณธรรมซึ่งประกอบด้วย 10 ตัวชี้วัด ดังนี้ ตัวชี้วัดที่ 1 การปฏิบัติหน้าที่ ตัวชี้วัดที่ 2 การใช้งบประมาณ ตัวชี้วัดที่ 3 การใช้อำนาจ ตัวชี้วัดที่ 4 การใช้ทรัพย์สินของทางราชการ ตัวชี้วัดที่ 5 การแก้ไขปัญหาการทุจริต ตัวชี้วัดที่ 6 คุณภาพการดำเนินงาน ตัวชี้วัดที่ 7 ประสิทธิภาพการสื่อสาร ตัวชี้วัดที่ 8 การปรับปรุงระบบการทำงาน ตัวชี้วัดที่ 9 การเปิดเผยข้อมูล ตัวชี้วัดที่ 10 การป้องกันการทุจริต
รายการข้อมูลสารสนเทศ	ผลการประเมินจากสำนักงาน ป.ป.ช. ด้าน IIT แบบวัดการรับรู้ของผู้มีส่วนได้ส่วนเสียภายใน ด้าน EIT แบบวัดการรับรู้ของผู้มีส่วนได้ส่วนเสียภายนอก ด้าน OIT แบบวัดการเปิดเผยข้อมูลสาธารณะ
แบบฟอร์มการรายงาน	แบบรายงาน OIT ตามคณะกรรมการฯ กำหนด
คู่เทียบ	มหาวิทยาลัยราชภัฏราชภัฏธนบุรี
การนำไปใช้ประโยชน์	ใช้ในการทบทวนและปรับปรุงแผนการพัฒนาระบบการบริหารงานที่ยึดหลักธรรมาภิบาลมหาวิทยาลัย
ผู้จัดเก็บตัวชี้วัด	ว่าที่เรีอตรีธรรณ ไชยวรรณ งานบริหารงานบุคคล
ผู้รายงานตัวชี้วัด	นางนิธิตี ตั้งจันทร์สุข ผู้อำนวยการกองกลาง
ผู้กำกับติดตามตัวชี้วัด	คณะกรรมการการประเมินคุณธรรมและความโปร่งใสในการดำเนินงานของหน่วยงานภาครัฐ (ITA)

วัตถุประสงค์เชิงกลยุทธ์ 4 การบริหารงานที่ยึดหลักธรรมาภิบาล และการนำดิจิทัลมาใช้ เพื่อมุ่งสู่  
ความเป็นเลิศ ตามเกณฑ์มาตรฐาน และตอบสนองเป้าหมายการพัฒนาที่ยั่งยืน

ลำดับตัวชี้วัด	4.5												
ชื่อตัวชี้วัดภาษาไทย	ความพึงพอใจของการพัฒนาสู่การเป็นมหาวิทยาลัยดิจิทัล												
ชื่อตัวชี้วัดภาษาอังกฤษ	Satisfaction of developing into a digital university												
ประเภทตัวชี้วัด	Outcome												
ความถี่ในการรายงาน	1 ไตรมาส												
ช่วงระยะเวลาของการ รายงานตัวชี้วัด	ไตรมาสที่ 1 วันที่ 15 มกราคม 2566												
หน่วยวัด	ค่าเฉลี่ย												
ค่าเป้าหมาย	4.00												
คำนิยามตัวชี้วัด	<p>การศึกษาความพึงพอใจของการพัฒนามหาวิทยาลัยสู่การเป็นมหาวิทยาลัยดิจิทัล (Digital University) จะต้องจัดทำรายงานความพึงพอใจของการพัฒนามหาวิทยาลัยสู่การเป็นมหาวิทยาลัยดิจิทัล เพื่อเสนอต่อคณะกรรมการบริหารมหาวิทยาลัยพิจารณา โดยมีหัวข้อในการศึกษาความพึงพอใจ ดังต่อไปนี้</p> <p><b>ด้าน Digital Infrastructure</b> หมายถึง การดำเนินการพัฒนาโครงข่ายเน็ตเวิร์คหลัก ความเร็วสูง และเครือข่ายไร้สาย (Wi-Fi) ครอบคลุมพื้นที่จัดการศึกษา บริการศูนย์ข้อมูลกลาง Private Cloud และระบบการยืนยันตัวตน บัญชีผู้ใช้งานสำหรับบุคลากรและ นักศึกษา</p> <p><b>ด้าน Digital Administration</b> หมายถึง การบูรณาการและการเชื่อมโยงฐานข้อมูลในด้านต่างของมหาวิทยาลัย และระบบข้อมูลสารสนเทศสำหรับผู้บริหารเพื่อสนับสนุนการการวางแผนและการตัดสินใจ (Dashboard)</p> <p><b>ด้าน Digital Learning Research and Community Services</b> หมายถึง การพัฒนาแนวทาง การสอน และการเรียนรู้ในศตวรรษที่ 21 โดยอาศัยเทคโนโลยีสารสนเทศเป็นเครื่องมือสำคัญ</p> <p><b>ด้าน Digital Security Standards</b> หมายถึง พัฒนามหาวิทยาลัยได้มีมาตรฐานความมั่นคงปลอดภัยสารสนเทศ ตามมาตรฐาน เช่น มาตรฐาน ISO 2 7001</p>												
สูตรคำนวณ/เกณฑ์	<p>ประชากรกลุ่มตัวอย่าง ได้แก่ บุคลากรสายวิชาการ และสายสนับสนุน นักศึกษา นักเรียน และประชาชนทั่วไป โดยมีการแบ่งระดับคะแนนมาตรฐานออกเป็น 5 ระดับ โดยใช้คะแนนเฉลี่ยในการจัดระดับการให้บริการจากความพึงพอใจเทียบเกณฑ์ตามแนวคิดของเบสต์ (Best, 1981 : 182) ดังนี้</p> <table border="1"> <tr> <td>คะแนนเฉลี่ย</td> <td>ระดับความพึงพอใจ</td> </tr> <tr> <td>4.51 – 5.00</td> <td>มากที่สุด</td> </tr> <tr> <td>3.51 – 4.50</td> <td>มาก</td> </tr> <tr> <td>2.51 – 3.50</td> <td>ปานกลาง</td> </tr> <tr> <td>1.51 – 2.50</td> <td>น้อย</td> </tr> <tr> <td>1.00 – 1.50</td> <td>น้อยที่สุด</td> </tr> </table>	คะแนนเฉลี่ย	ระดับความพึงพอใจ	4.51 – 5.00	มากที่สุด	3.51 – 4.50	มาก	2.51 – 3.50	ปานกลาง	1.51 – 2.50	น้อย	1.00 – 1.50	น้อยที่สุด
คะแนนเฉลี่ย	ระดับความพึงพอใจ												
4.51 – 5.00	มากที่สุด												
3.51 – 4.50	มาก												
2.51 – 3.50	ปานกลาง												
1.51 – 2.50	น้อย												
1.00 – 1.50	น้อยที่สุด												
รายการข้อมูลสารสนเทศ	รายงานผลความพึงพอใจต่อระบบสารสนเทศของมหาวิทยาลัย แต่ละด้าน (4 ด้าน)												
แบบฟอร์มการรายงาน	แบบรายงานผลความพึงพอใจต่อระบบสารสนเทศของมหาวิทยาลัย แต่ละด้าน (4 ด้าน)												
วิธีการจัดเก็บตัวชี้วัด	แบบสอบถามความพึงพอใจ รูปแบบ Online												
การนำไปใช้ประโยชน์	เพื่อศึกษาระดับความพึงพอใจ และพฤติกรรมการใช้งานเทคโนโลยีสารสนเทศของกลุ่มผู้บริการในแต่ละกลุ่ม ว่ามีความต้องการแตกต่างกันหรือไม่ อย่างไร และเพื่อศึกษาความพึงพอใจ ความคาดหวัง ความต้องการของผู้ใช้งานระบบเทคโนโลยีสารสนเทศของมหาวิทยาลัยในการพัฒนาสู่การเป็นมหาวิทยาลัยดิจิทัลที่ยั่งยืน												
ผู้จัดเก็บตัวชี้วัด	นางมณฑา สืบจากศรี งามศูนย์คอมพิวเตอร์												
ผู้รายงานตัวชี้วัด	นางนิธิตี ตั้งจันทร์สุข ผู้อำนวยการกองกลาง												
ผู้กำกับติดตามตัวชี้วัด	อาจารย์ไชย มีหนองหว้า รองอธิการบดี												

วัตถุประสงค์เชิงกลยุทธ์ 4 การบริหารงานที่ยึดหลักธรรมาภิบาล และการนำดิจิทัลมาใช้ เพื่อมุ่งสู่  
ความเป็นเลิศ ตามเกณฑ์มาตรฐาน และตอบสนองเป้าหมายการพัฒนาที่ยั่งยืน

ลำดับตัวชี้วัด	4.6
ชื่อตัวชี้วัดภาษาไทย	ร้อยละของจำนวนเงินรายได้ที่เกิดจากสร้าง Platform การจัดการเรียนรู้ที่เป็นเลิศต่อจำนวนเงินรายได้ทั้งหมด
ชื่อตัวชี้วัดภาษาอังกฤษ	Percentage of the amount of revenue generated from the creation of the Learning Management Platform at Excellent for the total amount of income
ประเภทตัวชี้วัด	Output
ความถี่ในการรายงาน	4 ไตรมาส
ช่วงระยะเวลาของการรายงานตัวชี้วัด	ไตรมาส 1 วันที่ 15 ธันวาคม 2565 ไตรมาส 2 วันที่ 15 มีนาคม 2566 ไตรมาส 3 วันที่ 15 มิถุนายน 2566 ไตรมาส 4 วันที่ 15 กันยายน 2566
หน่วยวัด	ร้อยละ
ค่าเป้าหมาย	5
คำนิยามตัวชี้วัด	จำนวนเงินรายได้ทั้งหมด หมายถึง การประมาณการรายได้ ปีงบประมาณ พ.ศ. 2566 ที่ผ่านมติดิสกามหาวิทยาลัยเรียบร้อยแล้ว Platform หมายถึง ระบบบริการออนไลน์ที่เอื้อให้ผู้เรียน ผู้สอน และหน่วยงานที่เกี่ยวข้องกับการศึกษาสามารถใช้ประโยชน์จากข้อมูล เครื่องมือ และทรัพยากรต่างๆ เพื่อสนับสนุนการจัดการเรียนการสอน ความก้าวหน้าทางเทคโนโลยีทำให้การเรียนรู้มีได้จำกัดอยู่ในระบบห้องเรียนแบบเดิมๆ มีการนำเทคโนโลยีมาใช้เป็นเครื่องมือในการจัดการและพัฒนารูปแบบการเรียนการสอน รวมทั้งส่งเสริมให้ผู้เรียนแสวงหาความรู้ด้วยตนเองจากสื่อดิจิทัล และสื่อสังคมออนไลน์ ( <a href="https://www.thekommon.co/online-learning-platform-lifelonglearningfocus/">https://www.thekommon.co/online-learning-platform-lifelonglearningfocus/</a> ) ตัวอย่าง Platform การจัดการเรียนรู้ที่เป็นเลิศ เช่น kranoi.com, MS Team, Google Classroom ฯลฯ
สูตรคำนวณ/เกณฑ์	รายได้ที่เกิดจากสร้าง Platform การจัดการเรียนรู้ที่เป็นเลิศ × 100 จำนวนเงินรายได้จากการจัดการศึกษาทั้งหมด
รายการข้อมูลสารสนเทศ	1. รายได้ที่เกิดจากสร้าง Platform การจัดการเรียนรู้ที่เป็นเลิศ 2. จำนวนเงินรายได้ด้านการศึกษาทั้งหมด
แบบฟอร์มการรายงาน	แบบสำรวจการใช้ Platform เพื่อการจัดการเรียนรู้ที่เป็นเลิศ ( <a href="https://shorturl.asia/Lm7Jj">https://shorturl.asia/Lm7Jj</a> )
วิธีการจัดเก็บตัวชี้วัด	ส่งแบบสอบถามไปตามหน่วยงานต่างๆเพื่อสำรวจข้อมูลต่างๆ ดังต่อไปนี้ 1. ข้อมูลการลงทะเบียนเข้าใช้ Platform ของทั้งคณาจารย์ บุคลากร นักศึกษา และบุคคลทั่วไป 2. จำนวน Course ที่เปิดสอนผ่าน Platform 3. จำนวน Course ที่เปิดสอนผ่าน Platform โดยมีการเก็บค่าใช้จ่ายจากผู้ลงทะเบียน 4. จำนวนผู้ชำระเงินเพื่อเข้าเรียน Course ต่างๆ (คน) 5. ยอดรวมการชำระเงินราย Course และยอดรวมทั้งหมด (บาท) 6. จำนวนผู้ชำระเงินเพื่อเข้าเรียน Course ต่างๆ ที่เรียนสำเร็จ 7. จำนวนผู้เข้าเรียน Course ต่างๆ ที่เรียนสำเร็จ
การนำไปใช้ประโยชน์	นำข้อมูลไปใช้ในการปรับปรุงการออกแบบ Course ต่างๆ ให้ตรงกับความต้องการของผู้ใช้บริการ
ผู้จัดเก็บตัวชี้วัด	อาจารย์ ดร.ประพรธน์ พละชีวะ และนางอารีย์ ทิพรส สำนักวิทยบริการและเทคโนโลยีสารสนเทศ
ผู้รายงานตัวชี้วัด	ผู้ช่วยศาสตราจารย์ทักษิณา วิไลลักษณ์ ผู้อำนวยการสำนักวิทยบริการและเทคโนโลยีสารสนเทศ
ผู้กำกับติดตามตัวชี้วัด	อาจารย์ไชย มีหนองหว้า รองอธิการบดี

วัตถุประสงค์เชิงกลยุทธ์ 4 การบริหารงานที่ยึดหลักธรรมาภิบาล และการนำดิจิทัลมาใช้ เพื่อมุ่งสู่  
ความเป็นเลิศ ตามเกณฑ์มาตรฐาน และตอบสนองเป้าหมายการพัฒนาที่ยั่งยืน

ลำดับตัวชี้วัด	4.7
ชื่อตัวชี้วัดภาษาไทย	ผลตอบแทนจากการดำเนินงานวิจัย บริการวิชาการ ศิลปวัฒนธรรมและ บริหารทรัพยากรการเรียนรู้ที่เป็นเลิศต่อจำนวนเงินรายได้ทั้งหมด
ชื่อตัวชี้วัดภาษาอังกฤษ	Return on research work academic service arts and culture Excellent management of learning assets per total income amount.
ประเภทตัวชี้วัด	Outcome
ความถี่ในการรายงาน	4 ไตรมาส
ช่วงระยะเวลาของการรายงานตัวชี้วัด	ไตรมาสที่ 1 วันที่ 15 ธันวาคม 2565 ไตรมาสที่ 2 วันที่ 15 มีนาคม 2566 ไตรมาสที่ 3 วันที่ 15 มิถุนายน 2566 ไตรมาสที่ 4 วันที่ 15 กันยายน 2566
หน่วยวัด	ร้อยละ
ค่าเป้าหมาย	30
คำนิยามตัวชี้วัด	รายได้วิจัย บริการวิชาการ ศิลปวัฒนธรรมและบริหารทรัพยากรการเรียนรู้ที่เกิดขึ้นจริงในปีงบประมาณ 2566
สูตรคำนวณ/เกณฑ์	$\frac{(\text{รายได้} - \text{รายจ่าย}) \times 100}{\text{รายได้}}$
ผู้จัดเก็บตัวชี้วัด	นางรัตนภรณ์ หล้าสมบูรณ์ งานการเงินและบัญชี
ผู้รายงานตัวชี้วัด	นางนริวัติ ตั้งจันทร์สุข ผู้อำนวยการกองกลาง
ผู้กำกับติดตามตัวชี้วัด	ผู้ช่วยศาสตราจารย์ ดร.เจษฎา ความคุ้นเคย รองอธิการบดี

วัตถุประสงค์เชิงกลยุทธ์ 4 การบริหารงานที่ยึดหลักธรรมาภิบาล และการนำดิจิทัลมาใช้ เพื่อมุ่งสู่  
ความเป็นเลิศ ตามเกณฑ์มาตรฐาน และตอบสนองเป้าหมายการพัฒนาที่ยั่งยืน

ลำดับตัวชี้วัด	4.8
ชื่อตัวชี้วัดภาษาไทย	ร้อยละของการเพิ่มขึ้นของรายได้ที่เกิดจากแหล่งอื่นที่ไม่ใช่การจัดการศึกษา
ชื่อตัวชี้วัดภาษาอังกฤษ	Percentage of increase in income generated from sources other than educational management
ประเภทตัวชี้วัด	Outcome
ความถี่ในการรายงาน	4 ไตรมาส
ช่วงระยะเวลาของการรายงานตัวชี้วัด	ไตรมาสที่ 1 วันที่ 15 ธันวาคม 2565 ไตรมาสที่ 2 วันที่ 15 มีนาคม 2566 ไตรมาสที่ 3 วันที่ 15 มิถุนายน 2566 ไตรมาสที่ 4 วันที่ 15 กันยายน 2566
หน่วยวัด	ร้อยละ
ค่าเป้าหมาย	30
คำนิยามตัวชี้วัด	รายได้ที่เกิดจากแหล่งอื่นที่ไม่ใช่การจัดการศึกษา คือ รายได้ที่เกิดขึ้นจริงในปีงบประมาณ 2566 ที่ไม่ใช่รายได้งบประมาณแผ่นดิน รายได้การจัดการศึกษาและรายได้แผ่นดิน
สูตรคำนวณ/เกณฑ์	$\frac{\text{รายได้ที่เกิดจากแหล่งอื่นที่ไม่ใช่การจัดการศึกษาปีปัจจุบัน} - \text{รายได้ที่เกิดจากแหล่งอื่นที่ไม่ใช่การจัดการศึกษาปีก่อน}}{\text{รายได้ที่เกิดจากแหล่งอื่นที่ไม่ใช่การจัดการศึกษาปีก่อน}} \times 100$
ผู้จัดเก็บตัวชี้วัด	นางรัตนาภรณ์ หล้าสมบูรณ์ งานการเงินและบัญชี
ผู้รายงานตัวชี้วัด	นางนิธิวดี ตั้งจันทร์สุข ผู้อำนวยการกองกลาง
ผู้กำกับติดตามตัวชี้วัด	ผู้ช่วยศาสตราจารย์ ดร.เจษฎา ความคั่นเคย รองอธิการบดี



รายละเอียดตัวชี้วัดโครงการ  
แผนปฏิบัติการมหาวิทยาลัยราชภัฏวไลยอลงกรณ์ ในพระบรมราชูปถัมภ์  
ปีงบประมาณ พ.ศ. 2566

ยุทธศาสตร์ที่ 1 พัฒนาคุณภาพการศึกษาด้านวิชาการและวิชาชีพ เพื่อตอบสนองความต้องการ  
สำหรับคนทุกช่วงวัย

กลยุทธ์ที่ 1.1 สร้างความร่วมมือในการจัดการเรียนรู้ร่วมกับภาคีเครือข่ายทั้งในประเทศและต่างประเทศ

ลำดับตัวชี้วัด	1.1.1.1
ชื่อตัวชี้วัดภาษาไทย	จำนวนกิจกรรมการยกระดับคุณภาพการศึกษาสู่สากลภายใต้ข้อตกลง (MOU) ร่วมกับหน่วยงานภาครัฐ ภาคเอกชน มหาวิทยาลัยในประเทศหรือมหาวิทยาลัยต่างประเทศ
ชื่อตัวชี้วัดภาษาอังกฤษ	number of activities to raise the quality of education to international level under an agreement (MOU) with government agencies, the private sector, universities in the country. or foreign universities.
ประเภทตัวชี้วัด	Output
ความถี่ในการรายงาน	4 ไตรมาส
ช่วงระยะเวลาของการรายงานตัวชี้วัด	ไตรมาสที่ 2 วันที่ 15 มีนาคม 2566 ไตรมาสที่ 3 วันที่ 15 มิถุนายน 2566 ไตรมาสที่ 4 วันที่ 15 กันยายน 2566
หน่วยวัด	กิจกรรม
ค่าเป้าหมาย	10
คำนิยามตัวชี้วัด	กิจกรรมการยกระดับคุณภาพการศึกษาสู่สากล หมายถึง กิจกรรมทางวิชาการที่เกิดขึ้นภายใต้ข้อตกลง (MOU) เพื่อยกระดับคุณภาพการศึกษาสู่สากล การแลกเปลี่ยนนักศึกษาและอาจารย์ การจัดหลักสูตรระยะสั้นร่วมกัน การจัดการศึกษาร่วมกันในรูปแบบต่างๆ
รายการข้อมูลสารสนเทศ	รายงานการดำเนินงานกิจกรรม
แบบฟอร์มการรายงาน	One-page
วิธีการจัดเก็บตัวชี้วัด	หน่วยงานจัดส่ง One-page ให้ สสว. ตามรูปแบบที่กำหนด ได้แก่ ชื่อโครงการ วัตถุประสงค์ คู่ความร่วมมือ จำนวนผู้เข้าร่วมกิจกรรม งบประมาณ (ถ้ามี) ภาพกิจกรรม สำเนา MOU
การนำไปใช้ประโยชน์	รวบรวมผลการดำเนินงาน MOU ด้านการจัดการศึกษา เพื่อเสนอต่อสภามหาวิทยาลัย
ผู้จัดเก็บตัวชี้วัด	1. นางสาวธัญหทัย สุขสมพิช คณะเทคโนโลยีการเกษตร 1 กิจกรรม 2. ผู้ช่วยศาสตราจารย์ ดร.ประภาวรรณ แผงศรี และนางสาวนิภารัตน์ อินทรักษ์ คณะเทคโนโลยีอุตสาหกรรม 1 กิจกรรม 3. นางสาวเฉลิมพร โตสงวน คณะมนุษยศาสตร์และสังคมศาสตร์ 1 กิจกรรม 4. นายชัยวัฒน์ สร้อยเวที คณะวิทยาการจัดการ 1 กิจกรรม 5. ผู้ช่วยศาสตราจารย์ ดร.พรรณวิภา แผงศรี คณะวิทยาศาสตร์และเทคโนโลยี 1 กิจกรรม 6. อาจารย์พิชสุดา เดชบุญ คณะสาธารณสุขศาสตร์ 1 กิจกรรม 7. ผู้ช่วยศาสตราจารย์ ดร.นิตกร อ่อนโยน คณะครุศาสตร์ 1 กิจกรรม 8. อาจารย์รวิพรรณ กาญจนวัฒน์ วิทยาลัยนวัตกรรมการจัดการ 1 กิจกรรม 9. อาจารย์คณิต เรืองขจร มรภ.วไลยอลงกรณ์ ในพระบรมราชูปถัมภ์ สระแก้ว 1 กิจกรรม 10. นางสาวสมลักษณ์ เทินสระเกษ บัณฑิตวิทยาลัย 1 กิจกรรม 11. นางสาวศุภลักษณ์ จันทรวงศ์ งานวิชาศึกษาทั่วไป 1 กิจกรรม 12. อาจารย์ ดร.โรจน์ทร์ ทรงอยู่ งานวิเทศสัมพันธ์ 1 กิจกรรม 13. นายฉัตร เจนชัย โรงเรียนสาธิต มรภ.วไลยอลงกรณ์ ในพระบรมราชูปถัมภ์ 1 กิจกรรม
ผู้รายงานตัวชี้วัด	ผู้ช่วยศาสตราจารย์ ดร.ศศิธร จันทมฤก ผู้อำนวยการสำนักส่งเสริมวิชาการและงานทะเบียน
ผู้กำกับติดตามตัวชี้วัด	รองศาสตราจารย์ศศิรินทร์ เศรษฐวัฒน์บดี รองอธิการบดี

ยุทธศาสตร์ที่ 1 พัฒนาคุณภาพการศึกษาด้านวิชาการและวิชาชีพ เพื่อตอบสนองความต้องการ  
สำหรับคนทุกช่วงวัย

กลยุทธ์ที่ 1.1 สร้างความร่วมมือในการจัดการเรียนรู้ร่วมกับภาคีเครือข่ายทั้งในประเทศและต่างประเทศ

ลำดับตัวชี้วัด	1.1.1.2
ชื่อตัวชี้วัดภาษาไทย	ร้อยละของนักศึกษาระดับบัณฑิตศึกษาที่ร่วมทำวิจัยกับมหาวิทยาลัยทั้งในประเทศหรือต่างประเทศต่อจำนวนนักศึกษา ระดับบัณฑิตศึกษาทั้งหมด
ชื่อตัวชี้วัดภาษาอังกฤษ	Percentage of graduate students who participated in research with the university both domestically or internationally number of students All graduates.
ประเภทตัวชี้วัด	Output
ความถี่ในการรายงาน	4 ไตรมาส
ช่วงระยะเวลาของการรายงานตัวชี้วัด	ไตรมาสที่ 1 วันที่ 15 ธันวาคม 2565 ไตรมาสที่ 2 วันที่ 15 มีนาคม 2566 ไตรมาสที่ 3 วันที่ 15 มิถุนายน 2566 ไตรมาสที่ 4 วันที่ 15 กันยายน 2566
หน่วยวัด	ร้อยละ
ค่าเป้าหมาย	20
คำนิยามตัวชี้วัด	ร่วมทำวิจัยกับมหาวิทยาลัย หมายถึง การตีพิมพ์เผยแพร่ผลงานวิจัย ร่วมกับอาจารย์/นักศึกษา/บุคลากรกับมหาวิทยาลัยอื่นทั้งในประเทศหรือต่างประเทศ จำนวนนักศึกษาระดับบัณฑิตศึกษา หมายถึง จำนวนผลงานของนักศึกษาในระดับมหาบัณฑิตและดุษฎีบัณฑิตที่มีผลงานตีพิมพ์เผยแพร่
สูตรคำนวณ/เกณฑ์	$\frac{\text{จำนวนผลงานของนักศึกษาระดับบัณฑิตศึกษาที่ร่วมทำวิจัยกับมหาวิทยาลัยทั้งในประเทศหรือต่างประเทศในปีการศึกษานั้น} \times 100}{\text{จำนวนผลงานของนักศึกษาทั้งหมดที่ตีพิมพ์เผยแพร่}}$
รายการข้อมูลสารสนเทศ	บัณฑิตวิทยาลัยจัดทำแบบฟอร์มจัดเก็บข้อมูล
แบบฟอร์มการรายงาน	รายงานสรุปจำนวนนักศึกษาระดับบัณฑิตศึกษาที่ร่วมทำวิจัยกับมหาวิทยาลัยทั้งในประเทศหรือต่างประเทศ
วิธีการจัดเก็บตัวชี้วัด	โดยรวบรวมรายชื่อนักศึกษาที่มีผลงานตีพิมพ์เผยแพร่ วิทยานิพนธ์ ในปีการศึกษาและจัดเก็บข้อมูลผลงานตีพิมพ์เผยแพร่ของนักศึกษา เพื่อคัดแยกนักศึกษาที่มีการร่วมกันทำวิจัยกับมหาวิทยาลัยทั้งในประเทศหรือต่างประเทศ
การนำไปใช้ประโยชน์	ต่อยอดความร่วมมือกับสถาบันการศึกษาทั้งในประเทศ และต่างประเทศ
ผู้จัดเก็บตัวชี้วัด	1.นางสาวชุติมา คำขันธุ์ คณะเทคโนโลยีการเกษตร 2.อาจารย์ศิลปชัย กลิ่นไกล คณะเทคโนโลยีอุตสาหกรรม 3.นางสาวเฉลิมพร โตสงวน คณะมนุษยศาสตร์และสังคมศาสตร์ 4.ผู้ช่วยศาสตราจารย์ ดร.พรรณวิภา แพงศรี คณะวิทยาศาสตร์และเทคโนโลยี 5.อาจารย์ ดร.ทิวากร พระไชยบุญ คณะสาธารณสุขศาสตร์ 6.ผู้ช่วยศาสตราจารย์ ดร.นิตติกร อ่อนโยน คณะครุศาสตร์ 7.อาจารย์รวิพรรณ กาญจนวัฒน์ วิทยาลัยนวัตกรรมการจัดการ 8.อาจารย์ ดร.โรจน์นัทธ์ ทรงอยู่ งานวิเทศสัมพันธ์ กองกลาง
ผู้รายงานตัวชี้วัด	นางสาวธิดา โยธากุล นางสาวนภวราวรรณ คำมุงคุณ และนางสาวจารุภัส จันทระเกษ บัณฑิตวิทยาลัย
ผู้กำกับติดตามตัวชี้วัด	ผู้ช่วยศาสตราจารย์ ดร.دنุชา สลึงค์ รองคณบดีบัณฑิตวิทยาลัย

ยุทธศาสตร์ที่ 1 พัฒนาคุณภาพการศึกษาด้านวิชาการและวิชาชีพ เพื่อตอบสนองความต้องการ  
สำหรับคนทุกช่วงวัย

กลยุทธ์ที่ 1.1 สร้างความร่วมมือในการจัดการเรียนรู้ร่วมกับภาคีเครือข่ายทั้งในประเทศและต่างประเทศ

ลำดับตัวชี้วัด	1.1.2.1
ชื่อตัวชี้วัดภาษาไทย	จำนวนชุมชนที่นักศึกษาประยุกต์ใช้องค์ความรู้ในการปฏิบัติงานจริง แก้ไขปัญหาและการพัฒนาชุมชนในมิติด้านเศรษฐกิจ สังคมและสิ่งแวดล้อม
ชื่อตัวชี้วัดภาษาอังกฤษ	The number of communities in which students apply their knowledge in practical work. Solve problems and develop communities in the economic dimension society and environment.
ประเภทตัวชี้วัด	Output
ความถี่ในการรายงาน	4 ไตรมาส
ช่วงระยะเวลาของการรายงานตัวชี้วัด	ไตรมาสที่ 1 วันที่ 30 พฤศจิกายน 2565 ไตรมาสที่ 2 วันที่ 28 กุมภาพันธ์ 2566 ไตรมาสที่ 3 วันที่ 31 พฤษภาคม 2566 ไตรมาสที่ 4 วันที่ 31 สิงหาคม 2566
หน่วยวัด	ชุมชน
ค่าเป้าหมาย	10
คำนิยามตัวชี้วัด	จำนวนชุมชนที่นำนักศึกษาลงพื้นที่ปฏิบัติงานจริงในการแก้ไขปัญหา และการพัฒนาชุมชนในมิติด้านเศรษฐกิจ สังคม และสิ่งแวดล้อม
รายการข้อมูลสารสนเทศ	รายงานสรุปชุมชนที่นักศึกษาประยุกต์ใช้องค์ความรู้
แบบฟอร์มการรายงาน	แบบฟอร์มจำนวนชุมชนที่นักศึกษาประยุกต์ใช้องค์ความรู้ในการปฏิบัติงานจริง แก้ไขปัญหาและการพัฒนาชุมชนในมิติด้านเศรษฐกิจ สังคมและสิ่งแวดล้อม
วิธีการจัดเก็บตัวชี้วัด	กรอกแบบฟอร์มจำนวนชุมชนที่นักศึกษาประยุกต์ใช้องค์ความรู้ในการปฏิบัติงานจริง แก้ไขปัญหาและการพัฒนาชุมชนในมิติด้านเศรษฐกิจ สังคมและสิ่งแวดล้อม
ผู้จัดเก็บตัวชี้วัด	1. นางจุฑาลักษณ์ ช่วยรักษ์ คณะเทคโนโลยีการเกษตร 1 ชุมชน 2. ผู้ช่วยศาสตราจารย์อองอาจ ทับบุรี และนางสาวมานิตา วรทัต คณะเทคโนโลยีอุตสาหกรรม 1 ชุมชน 3. นางสาวเฉลิมพร โตสงวน คณะมนุษยศาสตร์และสังคมศาสตร์ 1 ชุมชน 4. นายชัยวัฒน์ สร้อยเวที คณะวิทยาการจัดการ 1 ชุมชน 5. ผู้ช่วยศาสตราจารย์ ดร.พรรณวิภา แผงศรี คณะวิทยาศาสตร์และเทคโนโลยี 1 ชุมชน 6. อาจารย์พิชิตดา เดชบุญ คณะสาธารณสุขศาสตร์ 1 ชุมชน 7. อาจารย์เกียรติศักดิ์ รักษาพล คณะครุศาสตร์ 1 ชุมชน 8. อาจารย์วิพรรณ กาญจนวัฒน์ วิทยาลัยนวัตกรรมการจัดการ 1 ชุมชน 9. อาจารย์คณิต เรืองขจร มรวอ.สระแก้ว 1 ชุมชน 10. นางสาวลิวรรณ พันธุ์กักดี กองพัฒนานักศึกษา 1 ชุมชน 11. นางสาววันเพ็ญ เสมอชาติ และ นางสาวจุไรรัตน์ ตั้งตรงจิตถาวร งานวิชาศึกษาทั่วไป 1 ชุมชน
ผู้รายงานตัวชี้วัด	ผู้ช่วยศาสตราจารย์เศกพร ต้นศรีประภาศิริ ผู้อำนวยการสำนักส่งเสริมการเรียนรู้และบริการวิชาการ
ผู้กำกับติดตามตัวชี้วัด	รองศาสตราจารย์ ดร.นฤมล ธนानันต์ รองอธิการบดี

ยุทธศาสตร์ที่ 1 พัฒนาคุณภาพการศึกษาด้านวิชาการและวิชาชีพ เพื่อตอบสนองความต้องการ  
สำหรับคนทุกช่วงวัย

กลยุทธ์ที่ 1.1 สร้างความร่วมมือในการจัดการเรียนรู้ร่วมกับภาคีเครือข่ายทั้งในประเทศและต่างประเทศ

ลำดับตัวชี้วัด	1.1.2.2
ชื่อตัวชี้วัดภาษาไทย	ร้อยละของหลักสูตรที่มีศิษย์เก่าหรือได้รับการยกย่องในระดับชาติหรือนานาชาติร่วมพัฒนาการศึกษาเพื่อพัฒนาประเทศและสังคม
ชื่อตัวชี้วัดภาษาอังกฤษ	Percentage of courses in which alumni or national or international alumni contribute to the development of education for the development of the country and society.
ประเภทตัวชี้วัด	Output
ความถี่ในการรายงาน	2 ไตรมาส
ช่วงระยะเวลาของการ รายงานตัวชี้วัด	ไตรมาสที่ 1 วันที่ 30 พฤศจิกายน 2565 ไตรมาสที่ 2 วันที่ 30 เมษายน 2566
หน่วยวัด	ร้อยละ
ค่าเป้าหมาย	50
คำนิยามตัวชี้วัด	จำนวนหลักสูตรที่มีศิษย์เก่าจากภายนอกมหาวิทยาลัย หรือผู้ทรงคุณวุฒิร่วมพัฒนางานกิจกรรมของหลักสูตร ครบตามพันธกิจของมหาวิทยาลัย หมายถึง หลักสูตรที่มีการเชิญศิษย์เก่าจากภายนอกมหาวิทยาลัย หรือ ผู้ทรงคุณวุฒิร่วมเป็นวิทยากร ร่วมบรรยาย บริการวิชาการ หรือวิจัยร่วมกับหลักสูตร
สูตรคำนวณ/เกณฑ์	$\frac{\text{จำนวนหลักสูตรที่มีศิษย์เก่า หรือผู้ทรงคุณวุฒิที่ประสบความสำเร็จหรือได้รับการยกย่องในระดับชาติหรือนานาชาติร่วมพัฒนาการศึกษาเพื่อพัฒนาประเทศและสังคม} \times 100}{\text{จำนวนหลักสูตรทั้งหมด}}$
แบบฟอร์มการรายงาน	รายงานตามรูปแบบที่ สสว. กำหนด (One-Page)
วิธีการจัดเก็บตัวชี้วัด	หน่วยงานรายงานมายัง สสว. เพื่อรวบรวม
ผู้จัดเก็บตัวชี้วัด	1. นางสาวพรชชล ปิขุนทด คณะเทคโนโลยีการเกษตร 2. ผู้ช่วยศาสตราจารย์องอาจ ทับบุรี และนางสาวมานิตา วรทัต คณะเทคโนโลยีอุตสาหกรรม 3. นางสาวเฉลิมพร โตสงวน คณะมนุษยศาสตร์และสังคมศาสตร์ 4. นายชัยวัฒน์ สร้อยเวท คณะวิทยาการจัดการ 5. ผู้ช่วยศาสตราจารย์ ดร.พรรณวิภา แพงศรี คณะวิทยาศาสตร์และเทคโนโลยี 6. ผู้ช่วยศาสตราจารย์นันทิยา ยันติ คณะสาธารณสุขศาสตร์ 7. อาจารย์เกียรติศักดิ์ รักษาพล คณะครุศาสตร์ 8. อาจารย์วีพรรณ กาญจนวัฒน์ วิทยาลัยนวัตกรรมการจัดการ 9. อาจารย์คณิต เรืองขจร มหาวิทยาลัยราชภัฏวไลยอลงกรณ์ ในพระบรมราชูปถัมภ์ สระแก้ว
ผู้รายงานตัวชี้วัด	ผู้ช่วยศาสตราจารย์ ดร.ศศิธร จันทมฤก ผู้อำนวยการสำนักส่งเสริมวิชาการและงานทะเบียน
ผู้กำกับติดตามตัวชี้วัด	รองศาสตราจารย์ศศินันท์ เศรษฐวัฒน์บดี รองอธิการบดี

ยุทธศาสตร์ที่ 1 พัฒนาคุณภาพการศึกษาด้านวิชาการและวิชาชีพ เพื่อตอบสนองความต้องการ  
สำหรับคนทุกช่วงวัย

กลยุทธ์ที่ 1.2 พัฒนาหลักสูตรการเรียนการสอนที่ตอบสนองคนทุกช่วงวัยตามมาตรฐานการศึกษา

ลำดับตัวชี้วัด	1.2.1.1
ชื่อตัวชี้วัดภาษาไทย	ร้อยละของรายได้การจัดการเรียนรู้ตลอดชีวิต (Lifelong Learning) ในรูปแบบหลักสูตรระยะสั้น (Short Course) เปลี่ยนทักษะ (Reskill) และยกระดับทักษะเดิม (Upskill) ต่อรายได้จากการจัดการศึกษา
ชื่อตัวชี้วัดภาษาอังกฤษ	Percentage of income from lifelong learning in the form of a short course (Short Course), change new skills (Reskill) and upgrade old skills (Upskill) per income from education.
ประเภทตัวชี้วัด	Output
ความถี่ในการรายงาน	2 ไตรมาส
ช่วงระยะเวลาของการ รายงานตัวชี้วัด	ไตรมาสที่ 2 วันที่ 15 มีนาคม 2566 ไตรมาสที่ 4 วันที่ 15 กันยายน 2566
หน่วยวัด	ร้อยละ
ค่าเป้าหมาย	12
คำนิยามตัวชี้วัด	การจัดการเรียนรู้ตลอดชีวิต (Lifelong Learning) หมายถึง การจัดการศึกษาที่จัดให้กับผู้เรียนที่หลากหลาย เฉพาะที่เป็นประเภทหลักสูตรตามประกาศของมหาวิทยาลัย
สูตรคำนวณ/เกณฑ์	$\frac{\text{รายได้การจัดการเรียนรู้ตลอดชีวิต} \times 100}{\text{รายได้จากการจัดการศึกษา}}$
แบบฟอร์มการรายงาน	รายงานตามรูปแบบที่ สสว. กำหนด (One-Page)
วิธีการจัดเก็บตัวชี้วัด	หน่วยงานรายงานมายัง สสว. เพื่อรวบรวม
ผู้จัดเก็บตัวชี้วัด	<ol style="list-style-type: none"> <li>นางสาวนิศารัตน์ ตามสมศิริ คณะเทคโนโลยีการเกษตร</li> <li>อาจารย์จิรัญญา โชตยะกุล คณะเทคโนโลยีอุตสาหกรรม</li> <li>นางสาวเฉลิมพร โดสงวน คณะมนุษยศาสตร์และสังคมศาสตร์</li> <li>นายชัยวัฒน์ สร้อยเวที คณะวิทยาการจัดการ</li> <li>ผู้ช่วยศาสตราจารย์ ดร.พรณวิภา แพงศรี คณะวิทยาศาสตร์และเทคโนโลยี</li> <li>นางพรทิพย์ กุศลสิริสภาพร คณะสาธารณสุขศาสตร์</li> <li>ผู้ช่วยศาสตราจารย์ธัญรัตน์ ปิ่นทอง คณะครุศาสตร์</li> <li>อาจารย์ชนัญชิตา อรุณแข วิทยาลัยนวัตกรรมการจัดการ</li> <li>อาจารย์คณิต เรืองขจร มหาวิทยาลัยราชภัฏวไลยอลงกรณ์ ในพระบรมราชูปถัมภ์ สระแก้ว</li> <li>นางสาวจุไรรัตน์ ตั้งตรงจิตถาวร งานวิชาศึกษาทั่วไป (สำนักส่งเสริมวิชาการและงานทะเบียน)</li> <li>อาจารย์อิสรา นามตาปี งานศูนย์ภาษา (สำนักส่งเสริมวิชาการและงานทะเบียน)</li> <li>นางกนิษฐา ศรีคุ้มงษ์ งานบริหารทรัพย์สินและรายได้ กองกลาง</li> <li>ผู้ช่วยศาสตราจารย์เศกพร ต้นศรีประภาศิริ สำนักส่งเสริมการเรียนรู้และบริการวิชาการ</li> <li>อาจารย์ ดร.ประพรธณ์ พลชะวีระ สำนักวิทยบริการและเทคโนโลยีสารสนเทศ</li> </ol>
ผู้รายงานตัวชี้วัด	นางรัตนภรณ์ หล้าสมบูรณ์ กองกลาง (งานการเงินและบัญชี)
ผู้กำกับติดตามตัวชี้วัด	นางนิธิตี ตั้งจันทร์สุข ผู้อำนวยการกองกลาง

ยุทธศาสตร์ที่ 1 พัฒนาคุณภาพการศึกษาด้านวิชาการและวิชาชีพ เพื่อตอบสนองความต้องการ  
สำหรับคนทุกช่วงวัย

กลยุทธ์ที่ 1.2 พัฒนาหลักสูตรการเรียนการสอนที่ตอบสนองคนทุกช่วงวัยตามมาตรฐานการศึกษา

ลำดับตัวชี้วัด	1.2.1.2
ชื่อตัวชี้วัดภาษาไทย	จำนวนนักศึกษาสมัครเรียนหลักสูตรระยะสั้น
ชื่อตัวชี้วัดภาษาอังกฤษ	Number of students applying for short-term courses.
ประเภทตัวชี้วัด	Output
ความถี่ในการรายงาน	4 ไตรมาส
ช่วงระยะเวลาของการ รายงานตัวชี้วัด	ไตรมาสที่ 2 วันที่ 15 มีนาคม 2566 ไตรมาสที่ 4 วันที่ 15 กันยายน 2566
หน่วยวัด	คน
ค่าเป้าหมาย	300
คำนิยามตัวชี้วัด	หลักสูตรระยะสั้น หมายถึง หลักสูตรที่จัดการเรียนการสอนในระยะสั้นเพื่อสร้างทักษะใหม่ (Reskill) และการยกระดับทักษะเดิม (Upskill) โดยผ่านความเห็นชอบจากหรือจากคณะกรรมการบริหารมหาวิทยาลัยหรือคณะกรรมการบริหารหน่วยงาน
ผู้จัดเก็บตัวชี้วัด	1. นางสาวชุติมา คำจันทร์ คณะเทคโนโลยีการเกษตร 20 คน 2. ผู้ช่วยศาสตราจารย์ ดร.ประภาวรรณ แพ่งศรี และนางสาวนิภารัตน์ อินทรรัชต์ คณะเทคโนโลยีอุตสาหกรรม 20 คน 3. นางสาวเฉลิมพร โตสงวน คณะมนุษยศาสตร์และสังคมศาสตร์ 20 คน 4. นายชัยวัฒน์ สร้อยเวที คณะวิทยาการจัดการ 20 คน 5. ผู้ช่วยศาสตราจารย์ ดร.พรณวิภา แพ่งศรี คณะวิทยาศาสตร์และเทคโนโลยี 40 คน 6. อาจารย์ธิดา เวียงปฎิ คณะสาธารณสุขศาสตร์ 70 คน 7. ผู้ช่วยศาสตราจารย์ธัญรัตน์ ปิ่นทอง คณะครุศาสตร์ 20 คน 8. อาจารย์วีพรพรรณ กาญจนวัฒน์ และอาจารย์ชนัญชิตา อรุณแข วิทยาลัยนวัตกรรมการจัดการ 20 คน 9. อาจารย์คณิต เรืองขจร มหาวิทยาลัยราชภัฏวไลยอลงกรณ์ ในพระบรมราชูปถัมภ์ สระแก้ว 20 คน 10. อาจารย์อิสรา นามตาปี งานศูนย์ภาษา 100 คน
ผู้รายงานตัวชี้วัด	ผู้ช่วยศาสตราจารย์ ดร.ศศิธร จันทมฤก ผู้อำนวยการสำนักส่งเสริมวิชาการและงานทะเบียน
ผู้กำกับติดตามตัวชี้วัด	รองศาสตราจารย์ศศิรินทร์ เศรษฐวัฒน์บดี รองอธิการบดี

ยุทธศาสตร์ที่ 1 พัฒนาคุณภาพการศึกษาด้านวิชาการและวิชาชีพ เพื่อตอบสนองความต้องการ  
สำหรับคนทุกช่วงวัย

กลยุทธ์ที่ 1.2 พัฒนาหลักสูตรการเรียนการสอนที่ตอบสนองคนทุกช่วงวัยตามมาตรฐานการศึกษา

ลำดับตัวชี้วัด	1.2.1.3
ชื่อตัวชี้วัดภาษาไทย	จำนวนนักศึกษาสมัครเรียนแบบสะสมหน่วยกิต
ชื่อตัวชี้วัดภาษาอังกฤษ	Number of students applying for cumulative credit.
ประเภทตัวชี้วัด	Output
ความถี่ในการรายงาน	4 ไตรมาส
ช่วงระยะเวลาของการ รายงานตัวชี้วัด	ไตรมาสที่ 1 วันที่ 30 พฤศจิกายน 2565 ไตรมาสที่ 2 วันที่ 30 เมษายน 2566
หน่วยวัด	คน
ค่าเป้าหมาย	100
คำนิยามตัวชี้วัด	การเรียนแบบสะสมหน่วยกิต หมายถึง การเรียนในโครงการสัมฤทธิ์บัตรทั้งระดับปริญญาตรีและปริญญาโทที่เปิดโอกาสให้บุคคลทั่วไปสามารถได้เข้าเรียนตามมาตรฐานการเรียนของมหาวิทยาลัย และนำผลการเรียนในรายวิชามาเทียบโอนได้ เป็นไปตามประกาศมหาวิทยาลัยราชภัฏวไลยอลงกรณ์ ในพระบรมราชูปถัมภ์ ว่าด้วยการจัดการศึกษาโครงการสัมฤทธิ์บัตรบัณฑิตศึกษา พ.ศ. 2562
แบบฟอร์มการรายงาน	รายงานตามรูปแบบที่ สสว. กำหนด (One Page)
วิธีการจัดเก็บตัวชี้วัด	หน่วยงานรายงานมายัง สสว. เพื่อรวบรวม
ผู้จัดเก็บตัวชี้วัด	1. นางสาวชุตินา คำขันธุ์ คณะเทคโนโลยีการเกษตร 10 คน 2. ผู้ช่วยศาสตราจารย์ ดร.ประภาวรรณ แผงศรี และนางสาวนิภารัตน์ อินทร์รักษ์ คณะเทคโนโลยีอุตสาหกรรม 10 คน 3. นางสาวเฉลิมพร โตสงวน คณะมนุษยศาสตร์และสังคมศาสตร์ 10 คน 4. นายชัยวัฒน์ สร้อยเวที คณะวิทยาการจัดการ 10 คน 5. ผู้ช่วยศาสตราจารย์ ดร.พรณวิภา แผงศรี คณะวิทยาศาสตร์และเทคโนโลยี 10 คน 6. อาจารย์พิชสุดา เดชบุญ คณะสาธารณสุขศาสตร์ 10 คน 7. ผู้ช่วยศาสตราจารย์ ดร.นิตกร อ่อนโยน คณะครุศาสตร์ 10 คน 8. อาจารย์วีพรรณ กาญจนวัฒน์ วิทยาลัยนวัตกรรมการจัดการ 10 คน 9. อาจารย์คณิต เรืองขจร มหาวิทยาลัยราชภัฏวไลยอลงกรณ์ ในพระบรมราชูปถัมภ์ สระแก้ว 10 คน
ผู้รายงานตัวชี้วัด	ผู้ช่วยศาสตราจารย์ ดร.ศศิธร จันทมฤก ผู้อำนวยการสำนักส่งเสริมวิชาการและงานทะเบียน
ผู้กำกับติดตามตัวชี้วัด	รองศาสตราจารย์ศศิรินทร์ เศรษฐวัฒน์บดี รองอธิการบดี



ยุทธศาสตร์ที่ 1 พัฒนาคุณภาพการศึกษาด้านวิชาการและวิชาชีพ เพื่อตอบสนองความต้องการ  
สำหรับคนทุกช่วงวัย

กลยุทธ์ที่ 1.2 พัฒนาหลักสูตรการเรียนการสอนที่ตอบสนองคนทุกช่วงวัยตามมาตรฐานการศึกษา

ลำดับตัวชี้วัด	1.2.1.4
ชื่อตัวชี้วัดภาษาไทย	จำนวนนักศึกษาต่างชาติที่เข้าศึกษาในหลักสูตรของมหาวิทยาลัย
ชื่อตัวชี้วัดภาษาอังกฤษ	Number of international students enrolled in university courses
ประเภทตัวชี้วัด	Output
ความถี่ในการรายงาน	4 ไตรมาส
ช่วงระยะเวลาของการ รายงานตัวชี้วัด	ไตรมาสที่ 1 วันที่ 15 ธันวาคม 2565
หน่วยวัด	คน
ค่าเป้าหมาย	200
คำนิยามตัวชี้วัด	นักศึกษาต่างชาติ หมายถึง นักศึกษาที่ไม่มีสัญชาติไทย
ผู้จัดเก็บตัวชี้วัด	1. นางสาวชุติมา คำจันทร์ คณะเทคโนโลยีการเกษตร 10 คน 2. ผู้ช่วยศาสตราจารย์ ดร.ประภาวรรณ แพงศรี และนางสาวนิภารัตน์ อินทรักษ์ คณะเทคโนโลยีอุตสาหกรรม 10 คน 3. นางสาวเฉลิมพร โตสงวน คณะมนุษยศาสตร์และสังคมศาสตร์ 10 คน 4. นายชัยวัฒน์ สร้อยเวที คณะวิทยาการจัดการ 10 คน 5. ผู้ช่วยศาสตราจารย์ ดร.พรณวิภา แพงศรี คณะวิทยาศาสตร์และเทคโนโลยี 10 คน 6. อาจารย์ ดร.ทิวากร พระไชยบุญ คณะสาธารณสุขศาสตร์ 10 คน 7. ผู้ช่วยศาสตราจารย์ ดร.นิตกร อ่อนโยน คณะครุศาสตร์ 50 คน 8. อาจารย์รวิพรรณ กาญจนวัฒน์ และอาจารย์ ดร.เทียนชง หวัง วิทยาลัยนวัตกรรมการจัดการ 50 คน 9. อาจารย์คณิต เรืองขจร มหาวิทยาลัยราชภัฏวไลยอลงกรณ์ ในพระบรมราชูปถัมภ์ สระแก้ว 40 คน
ผู้รายงานตัวชี้วัด	ผู้ช่วยศาสตราจารย์ ดร.ศศิธร จันทมฤก ผู้อำนวยการสำนักส่งเสริมวิชาการและงานทะเบียน
ผู้กำกับติดตามตัวชี้วัด	รองศาสตราจารย์ศศินันท์ เศรษฐวัฒน์บตี รองอธิการบดี

ยุทธศาสตร์ที่ 1 พัฒนาคุณภาพการศึกษาด้านวิชาการและวิชาชีพ เพื่อตอบสนองความต้องการ  
สำหรับคนทุกช่วงวัย

กลยุทธ์ที่ 1.3 ส่งเสริมการผลิตและเผยแพร่ผลงานเชิงประจักษ์ของนักศึกษาทั้งในระดับชาติและนานาชาติ

ลำดับตัวชี้วัด	1.3.1.1
ชื่อตัวชี้วัดภาษาไทย	จำนวนผลงานเชิงประจักษ์ของนักศึกษาที่ได้รับรางวัล หรือการเผยแพร่ในระดับชาติหรือนานาชาติ
ชื่อตัวชี้วัดภาษาอังกฤษ	Number of empirical works of students awarded or publishing at a national or international level
ประเภทตัวชี้วัด	Outcome
ความถี่ในการรายงาน	12 เดือน
ช่วงระยะเวลาของการรายงานตัวชี้วัด	ไตรมาส 1 วันที่ 15 ธันวาคม 2565 ไตรมาส 2 วันที่ 15 มีนาคม 2566 ไตรมาส 3 วันที่ 15 มิถุนายน 2566 ไตรมาส 4 วันที่ 15 กันยายน 2566
หน่วยวัด	ผลงาน
ค่าเป้าหมาย	120
คำนิยามตัวชี้วัด	จำนวนผลงานเชิงประจักษ์ของนักศึกษาที่ได้รับรางวัลหรือการเผยแพร่ในระดับชาติหรือนานาชาติ หมายถึง ผลงานที่เผยแพร่ลักษณะใดลักษณะหนึ่ง เช่น การตีพิมพ์ การจัดนิทรรศการ การจัดแสดง หรือการจัดประกวดหรือการแข่งขันที่เป็นผลงานวิชาการสู่สาธารณะโดยมีการจัดนำเสนอการเผยแพร่ในระดับชาติหรือนานาชาติอย่างเป็นระบบและเป็นวิธีการที่ยอมรับในวงวิชาชีพ โดยมีกระบวนการพิจารณาคัดเลือกผลงานก่อนการเผยแพร่ต้องเป็นที่ยอมรับในวงวิชาการ โครงการ ผลงานสร้างสรรค์ ที่มีความเป็นนวัตกรรม โดยมีการศึกษาอย่างเป็นระบบที่เหมาะสม โดยมีการนำเสนอผลงานไม่น้อยกว่า 5 ผลงานงาน 1. ระดับชาติ หมายถึง มีคณะกรรมการพิจารณาลั่นกรองไม่ต่ำกว่า 3 คน โดยมีองค์ประกอบที่สอดคล้องกับเกณฑ์การประเมิน ทั้งต้องมีคณะกรรมการจากภายนอกสถาบันร่วมพิจารณาด้วย โดยมีหน่วยงานที่ร่วมนำเสนอผลงานไม่น้อยกว่า 5 หน่วยงาน 2.ระดับนานาชาติ หมายถึง มีการเผยแพร่ผลงานที่เปิดกว้างสำหรับทุกประเทศ (อย่างน้อย 5 ประเทศที่ไม่อยู่ในกลุ่มอาเซียน)
แบบฟอร์มการรายงาน	รายงานตามรูปแบบที่ กองพัฒนานักศึกษากำหนด (One Page)
วิธีการจัดเก็บตัวชี้วัด	หน่วยงานรายงานมายัง กองพัฒนานักศึกษา เพื่อรวบรวม
การนำไปใช้ประโยชน์	เพื่อจัดทำทำเนียบนักศึกษาที่ได้รับรางวัล หรือสร้างชื่อเสียงแก่มหาวิทยาลัย ในแต่ละปี และเพื่อเผยแพร่ให้ผู้บริการของมหาวิทยาลัยรับรู้ผลการดำเนินงานของมหาวิทยาลัยเชิงประจักษ์
ผู้จัดเก็บตัวชี้วัด	1. ว่าที่ร้อยตรีหญิงเพียงใจ เสือเอก คณะเทคโนโลยีการเกษตร 10 ผลงาน 2. รองศาสตราจารย์ ดร.เบญจลักษณ์ เมืองมีศรี คณะเทคโนโลยีอุตสาหกรรม 20 ผลงาน 3. นางสาวเฉลิมพร โตสงวน คณะมนุษยศาสตร์และสังคมศาสตร์ 25 ผลงาน 4. นายชัยวัฒน์ สร้อยเวท คณะวิทยาการจัดการ 8 ผลงาน 5. ผู้ช่วยศาสตราจารย์ ดร.พรณวิภา แพงศรี คณะวิทยาศาสตร์และเทคโนโลยี 15 ผลงาน 6. อาจารย์พิชสุตา เดชบุญ คณะสาธารณสุขศาสตร์ 12 ผลงาน 7. ผู้ช่วยศาสตราจารย์ ดร.ธนัชพร เกษช คณะครุศาสตร์ 25 ผลงาน 8. อาจารย์รวิพรรณ กาญจนวัฒน์ วิทยาลัยนวัตกรรมการจัดการ 10 ผลงาน 9. อาจารย์คณิต เรืองขจร มหาวิทยาลัยราชภัฏวไลยอลงกรณ์ ในระบรมราชูปถัมภ์ สระแก้ว 5 ผลงาน
ผู้รายงานตัวชี้วัด	นางสาววารภรณ์ ไชยสุรียานนท์ ผู้ปฏิบัติหน้าที่ผู้อำนวยการกองพัฒนานักศึกษา
ผู้กำกับติดตามตัวชี้วัด	ผู้ช่วยศาสตราจารย์ปิยะ สงวนสิน รองอธิการบดี

ยุทธศาสตร์ที่ 1 พัฒนาคุณภาพการศึกษาด้านวิชาการและวิชาชีพ เพื่อตอบสนองความต้องการ  
สำหรับคนทุกช่วงวัย

กลยุทธ์ที่ 1.3 ส่งเสริมการผลิตและเผยแพร่ผลงานเชิงประจักษ์ของนักศึกษาทั้งในระดับชาติและนานาชาติ

ลำดับตัวชี้วัด	1.3.1.2
ชื่อตัวชี้วัดภาษาไทย	จำนวนผลงานเชิงประจักษ์ ผลงานวิจัยทางวิชาการของนักศึกษาที่ได้รับการเผยแพร่ระดับชาติ หรือนานาชาติตามเกณฑ์ กพอ. กำหนด
ชื่อตัวชี้วัดภาษาอังกฤษ	number of empirical works Nationally published student academic research or internationally according to the criteria prescribed by the Civil Service Commission.
ประเภทตัวชี้วัด	Outcome
ความถี่ในการรายงาน	12 เดือน
ช่วงระยะเวลาของการรายงานตัวชี้วัด	ไตรมาส 1 วันที่ 15 ธันวาคม 2565 ไตรมาส 2 วันที่ 15 มีนาคม 2566 ไตรมาส 3 วันที่ 15 มิถุนายน 2566 ไตรมาส 4 วันที่ 15 กันยายน 2566
หน่วยวัด	ผลงาน
ค่าเป้าหมาย	270
คำนิยามตัวชี้วัด	ผลงานการเผยแพร่ หมายถึง การนำเสนอบทความวิจัยหรือบทความวิชาการ ได้รับการตีพิมพ์ในรายงานการสืบเนื่องจากการประชุม โดยมีกองบรรณาธิการจัดทำรายงาน หรือคณะกรรมการจัดประชุม โดยมีผู้ประเมินบทความที่เชี่ยวชาญในสาขานั้น ๆ 1. การเผยแพร่ระดับชาติ หมายถึง มีบทความที่มาจากหน่วยงานภายนอกสถาบันอย่างน้อย 3 สถาบัน และรวมกันไม่น้อยกว่า ร้อยละ 25 2. การเผยแพร่ระดับนานาชาติ หมายถึง มีบทความที่มาจากต่างประเทศไม่น้อยกว่า 3 สถาบัน และรวมกันไม่น้อยกว่า ร้อยละ 25 การตีพิมพ์ในระดับชาติหรือนานาชาติ หมายถึง บทความที่ได้รับการตีพิมพ์ในฐานข้อมูล TCI หรือฐานข้อมูลสากลตามเกณฑ์ กพอ. กำหนด
แบบฟอร์มการรายงาน	รายงานตามรูปแบบที่ กองพัฒนานักศึกษากำหนด (One Page)
วิธีการจัดเก็บตัวชี้วัด	หน่วยงานรายงานมายัง กองพัฒนานักศึกษา เพื่อรวบรวม
การนำไปใช้ประโยชน์	เพื่อยกระดับการจัดอันดับมหาวิทยาลัยในระดับสากล
ผู้จัดเก็บตัวชี้วัด	1. ว่าที่ร้อยตรีหญิงเพียงใจ เสือเอก คณะเทคโนโลยีการเกษตร 10 ผลงาน 2. รองศาสตราจารย์ ดร.เบญจลักษณ์ เมื่องมีศรี คณะเทคโนโลยีอุตสาหกรรม 15 ผลงาน 3. นางสาวเฉลิมพร โตสงวน คณะมนุษยศาสตร์และสังคมศาสตร์ 50 ผลงาน 4. นายชัยวัฒน์ สร้อยเวที คณะวิทยาการจัดการ 70 ผลงาน 5. ผู้ช่วยศาสตราจารย์ ดร.พรรณวิภา แพงศรี คณะวิทยาศาสตร์และเทคโนโลยี 30 ผลงาน 6. อาจารย์พิชสุดา เดชบุญ คณะสาธารณสุขศาสตร์ 20 ผลงาน 7. ผู้ช่วยศาสตราจารย์ ดร.ธนัชพร เกษช คณะครุศาสตร์ 45 ผลงาน 8. อาจารย์วีพรรณ กาญจนวัฒน์ วิทยาลัยนวัตกรรมการจัดการ 15 ผลงาน 9. อาจารย์คณิต เรืองขจร มหาวิทยาลัยราชภัฏวไลยอลงกรณ์ ในพระบรมราชูปถัมภ์ สระแก้ว 15 ผลงาน
ผู้รายงานตัวชี้วัด	นางสาววราภรณ์ ไชยสุรียานันท์ ผู้ปฏิบัติหน้าที่ผู้อำนวยการกองพัฒนานักศึกษา
ผู้กำกับติดตามตัวชี้วัด	ผู้ช่วยศาสตราจารย์ปิยะ สวางนลิน รองอธิการบดี

ยุทธศาสตร์ที่ 1 พัฒนาคุณภาพการศึกษาด้านวิชาการและวิชาชีพ เพื่อตอบสนองความต้องการ  
สำหรับคนทุกช่วงวัย

กลยุทธ์ที่ 1.4 เสริมสร้างความรู้และทักษะ soft skill ของนักศึกษาให้ตรงตามความต้องการของตลาดแรงงาน  
และเป็นที่ยอมรับของสังคม

ลำดับตัวชี้วัด	1.4.1.1
ชื่อตัวชี้วัดภาษาไทย	จำนวนวิศวกรสังคมที่เกิดจากการบ่มเพาะของมหาวิทยาลัย
ชื่อตัวชี้วัดภาษาอังกฤษ	Number of social engineers born from university incubation.
ประเภทตัวชี้วัด	Output
ความถี่ในการรายงาน	4 ไตรมาส
ช่วงระยะเวลาของการ รายงานตัวชี้วัด	ไตรมาส 1 วันที่ 15 ธันวาคม 2565 ไตรมาส 2 วันที่ 15 มีนาคม 2566 ไตรมาส 3 วันที่ 15 มิถุนายน 2566 ไตรมาส 4 วันที่ 15 กันยายน 2566
หน่วยวัด	คน
ค่าเป้าหมาย	245
คำนิยามตัวชี้วัด	วิศวกรสังคม หมายถึง นักศึกษาที่ผ่านการบ่มเพาะ เพื่อพัฒนาศักยภาพและทักษะการเป็นวิศวกรสังคม 4 ประการ ได้แก่ ทักษะการคิดวิเคราะห์เชิงเหตุผล เห็นปัญหาเป็นสิ่งที่ท้าทาย ทักษะในการสื่อสารองค์ความรู้เพื่อแก้ปัญหา ทักษะการทำงานร่วมกับผู้อื่นปราศจากข้อขัดแย้ง และทักษะการสร้างนวัตกรรมเพื่อสังคม
แบบฟอร์มการรายงาน	รายงานตามรูปแบบที่ กองพัฒนานักศึกษา
วิธีการจัดเก็บตัวชี้วัด	กองพัฒนานักศึกษารายงานรวบรวม
การนำไปใช้ประโยชน์	ยุทธศาสตร์ราชภัฏท้องถิ่น ตรวจติดตามและประเมินผลงานคณบดีและมหาวิทยาลัย
ผู้จัดเก็บตัวชี้วัด	นางสาวบัวทิพย์ บุญประเสริฐ กองพัฒนานักศึกษา
ผู้รายงานตัวชี้วัด	นางสาวบัวทิพย์ บุญประเสริฐ กองพัฒนานักศึกษา
ผู้กำกับติดตามตัวชี้วัด	ผู้ช่วยศาสตราจารย์ปิยะ สงวนสิน รองอธิการบดี

ยุทธศาสตร์ที่ 1 พัฒนาคุณภาพการศึกษาด้านวิชาการและวิชาชีพ เพื่อตอบสนองความต้องการสำหรับคนทุกช่วงวัย

กลยุทธ์ที่ 1.4 เสริมสร้างความรู้และทักษะ soft skill ของนักศึกษาให้ตรงตามความต้องการของตลาดแรงงาน และเป็นที่ยอมรับของสังคม

ลำดับตัวชี้วัด	1.4.1.2
ชื่อตัวชี้วัดภาษาไทย	จำนวนนวัตกรรมที่เกิดจากวิศวกรสังคมที่นำไปแก้ไขปัญหาและก่อให้เกิดการเปลี่ยนแปลงในชุมชนท้องถิ่น
ชื่อตัวชี้วัดภาษาอังกฤษ	The number of innovations created by social engineers to solve problems and bring about change in the local community.
ประเภทตัวชี้วัด	Outcome
ความถี่ในการรายงาน	4 ไตรมาส
ช่วงระยะเวลาของการรายงานตัวชี้วัด	ไตรมาส 1 วันที่ 15 ธันวาคม 2565 ไตรมาส 2 วันที่ 15 มีนาคม 2566 ไตรมาส 3 วันที่ 15 มิถุนายน 2566 ไตรมาส 4 วันที่ 15 กันยายน 2566
หน่วยวัด	ผลงาน
ค่าเป้าหมาย	5
คำนิยามตัวชี้วัด	นวัตกรรม หมายถึง สิ่งที่นักศึกษาคิดค้นหรือประดิษฐ์ขึ้นมาใหม่หรือสิ่งที่มีอยู่แล้วที่ปรับปรุงให้เกิดการเปลี่ยนแปลงในชุมชน
สูตรคำนวณ/เกณฑ์	นวัตกรรม หมายถึง
วิธีการจัดเก็บตัวชี้วัด	กองพัฒนานักศึกษารายงานรวบรวม
การนำไปใช้ประโยชน์	ยุทธศาสตร์ราชภัฏท้องถิ่น ตรวจติดตามและประเมินผลงานคณบดีและมหาวิทยาลัย
ผู้จัดเก็บตัวชี้วัด	นางสาวบัวทิพย์ บุญประเสริฐ กองพัฒนานักศึกษา
ผู้รายงานตัวชี้วัด	นางสาวบัวทิพย์ บุญประเสริฐ กองพัฒนานักศึกษา
ผู้กำกับติดตามตัวชี้วัด	ผู้ช่วยศาสตราจารย์ปิยะ สงวนสิน รองอธิการบดี

## ยุทธศาสตร์ที่ 1 พัฒนาคุณภาพการศึกษาด้านวิชาการและวิชาชีพ เพื่อตอบสนองความต้องการสำหรับคนทุกช่วงวัย

กลยุทธ์ที่ 1.4 เสริมสร้างความรู้และทักษะ soft skill ของนักศึกษาให้ตรงตามความต้องการของตลาดแรงงาน และเป็นที่ยอมรับของสังคม

ลำดับตัวชี้วัด	1.4.1.3
ชื่อตัวชี้วัดภาษาไทย	จำนวนผู้ประกอบการใหม่ฝึกหัด (Startup) ที่เกิดจากการบ่มเพาะของมหาวิทยาลัย
ชื่อตัวชี้วัดภาษาอังกฤษ	Number of new entrepreneurs practicing (Startup) arising from the incubation of the university.
ประเภทตัวชี้วัด	Outcome
ความถี่ในการรายงาน	4 ไตรมาส
ช่วงระยะเวลาของการรายงานตัวชี้วัด	ไตรมาส 1 วันที่ 15 ธันวาคม 2565 ไตรมาส 2 วันที่ 15 มีนาคม 2566 ไตรมาส 3 วันที่ 15 มิถุนายน 2566 ไตรมาส 4 วันที่ 15 กันยายน 2566
หน่วยวัด	ธุรกิจ
ค่าเป้าหมาย	5
คำนิยามตัวชี้วัด	<b>ผู้ประกอบการใหม่ฝึกหัด (Startup)</b> หมายถึง นักศึกษา ศิษย์เก่า บุคคลภายนอก ที่ผ่านการบ่มเพาะทักษะการเป็นผู้ประกอบการ และสามารถจัดทำแผนธุรกิจสู่การพัฒนาธุรกิจของตนเอง <b>การบ่มเพาะ</b> หมายถึง การให้คำปรึกษา ความรู้และความเข้าใจในการดำเนินงาน ตั้งแต่เริ่มต้นของการเป็นผู้ประกอบการ จนกระทั่งสามารถดำเนินธุรกิจเองได้ ประสานงานระหว่างผู้เชี่ยวชาญในด้านต่างๆ กับผู้รับการบ่มเพาะในการให้คำปรึกษา การจัดทำแผนงานทางด้านธุรกิจ เพื่อให้สามารถดำเนินธุรกิจได้ในการบ่มเพาะธุรกิจของผู้ประกอบการ ซึ่งเป็นคณาจารย์หรือนักศึกษาที่มีผลงานสร้างสรรค์สิ่งประดิษฐ์ ที่สามารถจัดจำหน่ายในเชิงพาณิชย์ได้
รายการข้อมูลสารสนเทศ	ผลจากการรายงานข้อมูลจำนวนผู้ประกอบการใหม่ฝึกหัด (Startup) ที่เกิดจากการบ่มเพาะของมหาวิทยาลัย ของงานบ่มเพาะผู้ประกอบการใหม่ที่ส่งมายังสถาบันวิจัยและพัฒนา
คู่เทียบ	มหาวิทยาลัยเทคโนโลยีราชมงคลธัญบุรี
วิธีการจัดเก็บตัวชี้วัด	สถาบันวิจัยและพัฒนาทำบันทึกข้อความเพื่อขอความอนุเคราะห์ขอข้อมูลไปยังคณะและหน่วยงานต่างๆ และส่งกลับมายังสถาบันวิจัยและพัฒนาเพื่อรวบรวมข้อมูลในทุกสิ้นไตรมาสและรายงานไปยังกองนโยบายและแผน
การนำไปใช้ประโยชน์	1.การวางแผนกลยุทธ์เพื่อกำหนดทิศทางในการบริหารงานวิจัย การบ่มเพาะผู้ประกอบการของมหาวิทยาลัย และการเสริมสร้างศักยภาพนักวิจัย 2.ตรวจติดตามและประเมินผลงานคณบดีและมหาวิทยาลัย 3.การประเมินคุณภาพการศึกษาและหลักสูตร 4.การประชุมคณะกรรมการกลั่นกรองงานวิจัยและงานสร้างสรรค์ 5.การประชุมกองทุนวิจัยและงานสร้างสรรค์ 6.การประชุมคณะกรรมการ UBI
ผู้จัดเก็บตัวชี้วัด	อาจารย์ปวิช เรียงศิริ งานบ่มเพาะผู้ประกอบการใหม่
ผู้รายงานตัวชี้วัด	ผู้ช่วยศาสตราจารย์ ดร.ปณณนุช นิลแสง ผู้อำนวยการสถาบันวิจัยและพัฒนา
ผู้กำกับติดตามตัวชี้วัด	รองศาสตราจารย์ศศิรินทร์ เศรษฐวิวัฒน์ บัณฑิต รองอธิการบดี

## ยุทธศาสตร์ที่ 1 พัฒนาคุณภาพการศึกษาด้านวิชาการและวิชาชีพ เพื่อตอบสนองความต้องการสำหรับคนทุกช่วงวัย

กลยุทธ์ที่ 1.4 เสริมสร้างความรู้และทักษะ soft skill ของนักศึกษาให้ตรงตามความต้องการของตลาดแรงงาน และเป็นที่ยอมรับของสังคม

ลำดับตัวชี้วัด	1.4.1.4
ชื่อตัวชี้วัดภาษาไทย	จำนวนผู้ประกอบการที่ดำเนินการธุรกิจตามแผนธุรกิจได้จริง/ได้รับรางวัลจากการเป็นผู้ประกอบการ
ชื่อตัวชี้วัดภาษาอังกฤษ	Number of entrepreneurs who actually run the business according to the business plan/received rewards for being an entrepreneur.
ประเภทตัวชี้วัด	Outcome
ความถี่ในการรายงาน	4 ไตรมาส
ช่วงระยะเวลาของการรายงานตัวชี้วัด	ไตรมาส 1 วันที่ 15 ธันวาคม 2565 ไตรมาส 2 วันที่ 15 มีนาคม 2566 ไตรมาส 3 วันที่ 15 มิถุนายน 2566 ไตรมาส 4 วันที่ 15 กันยายน 2566
หน่วยวัด	ราย
ค่าเป้าหมาย	1
คำนิยามตัวชี้วัด	รางวัล หมายถึง รางวัลเชิดชูเกียรติผู้ประกอบการจากหน่วยงานระดับชาติ ตั้งแต่ระดับกรม หรือกระทรวงขึ้นไป
สูตรคำนวณ/เกณฑ์	จำนวนผู้ประกอบการใหม่ฝึกหัด (Startup) ที่ดำเนินการธุรกิจตามแผนธุรกิจได้จริงหรือได้รับรางวัลจากการเป็นผู้ประกอบการ
รายการข้อมูลสารสนเทศ	ผลการรายงานข้อมูลจำนวนผู้ประกอบการใหม่ฝึกหัด (Startup) ที่ดำเนินการธุรกิจตามแผนธุรกิจได้จริงหรือได้รับรางวัลจากการเป็นผู้ประกอบการของงานบ่มเพาะผู้ประกอบการใหม่ที่ส่งมายังสถาบันวิจัยและพัฒนา
แบบฟอร์มการรายงาน	
คู่เทียบ	มหาวิทยาลัยเทคโนโลยีราชมงคลธัญบุรี
วิธีการจัดเก็บตัวชี้วัด	สถาบันวิจัยและพัฒนาทำบันทึกข้อความเพื่อขอความอนุเคราะห์ขอข้อมูลไปยังคณะและหน่วยงานต่างๆ และส่งกลับมายังสถาบันวิจัยและพัฒนาเพื่อรวบรวมข้อมูลในทุกสิ้นไตรมาสและรายงานไปยังกองนโยบายและแผน
การนำไปใช้ประโยชน์	1. การวางแผนกลยุทธ์เพื่อกำหนดทิศทางในการบริหารงานวิจัย การบ่มเพาะผู้ประกอบการของมหาวิทยาลัย และการเสริมสร้างศักยภาพนักวิจัย 2. ตรวจสอบติดตามและประเมินผลงานคณบดีและมหาวิทยาลัย 3. การประเมินคุณภาพการศึกษาและหลักสูตร 4. การประชุมคณะกรรมการกลั่นกรองงานวิจัยและงานสร้างสรรค์ 5. การประชุมกองทุนวิจัยและงานสร้างสรรค์ 6. การประชุมคณะกรรมการ UBI
ผู้จัดเก็บตัวชี้วัด	อาจารย์ปวิช เรียงศิริ งานบ่มเพาะผู้ประกอบการใหม่
ผู้รายงานตัวชี้วัด	ผู้ช่วยศาสตราจารย์ ดร.ปณนุช นิลแสง ผู้อำนวยการสถาบันวิจัยและพัฒนา
ผู้กำกับติดตามตัวชี้วัด	รองศาสตราจารย์ศศิรินทร์ เศรษฐวัฒน์บดี รองอธิการบดี

## ยุทธศาสตร์ที่ 1 พัฒนาคุณภาพการศึกษาด้านวิชาการและวิชาชีพ เพื่อตอบสนองความต้องการสำหรับคนทุกช่วงวัย

กลยุทธ์ที่ 1.4 เสริมสร้างความรู้และทักษะ soft skill ของนักศึกษาให้ตรงตามความต้องการของตลาดแรงงาน และเป็นที่ยอมรับของสังคม

ลำดับตัวชี้วัด	1.4.2.1
ชื่อตัวชี้วัดภาษาไทย	ร้อยละของนักศึกษาที่สอบผ่านทักษะด้านเทคโนโลยีดิจิทัล (IC3) ต่อจำนวนนักศึกษาชั้นปีที่ 3 ทั้งหมด
ชื่อตัวชี้วัดภาษาอังกฤษ	Digital Literacy Certification (IC3)
ประเภทตัวชี้วัด	Output
ความถี่ในการรายงาน	2 ไตรมาส
ช่วงระยะเวลาของการรายงานตัวชี้วัด	
หน่วยวัด	ร้อยละ
ค่าเป้าหมาย	90
คำนิยามตัวชี้วัด	<p><b>ทักษะด้านเทคโนโลยีดิจิทัล</b> หมายถึง ความสามารถด้านคอมพิวเตอร์ โดยมีเนื้อหา เกี่ยวกับความรู้ทั่วไป การใช้โปรแกรมสำเร็จรูปสำหรับงานเอกสาร การคำนวณ การนำเสนอ และอินเทอร์เน็ต</p> <p><b>Digital Literacy Certification (IC3)</b> คือ การประเมินทักษะด้านการใช้ Digital Literacy โดยใช้มาตรฐานระดับสากลที่รับรองความรู้ ความสามารถในการใช้งานทักษะด้านฮาร์ดแวร์ ซอฟต์แวร์ โปรแกรมสำนักงานสำเร็จรูป อินเทอร์เน็ต และการจัดการกับระบบโครงข่ายระดับพื้นฐาน (ที่มา: สำนักงาน ก.พ.)</p> <p><b>The International Computer Driving License (ICDL)</b> คือ โปรแกรมทดสอบวัดระดับทักษะความสามารถในการใช้งานโปรแกรมคอมพิวเตอร์ ความรู้พื้นฐานการใช้คอมพิวเตอร์การสื่อสารทางอินเทอร์เน็ตและอื่นๆ ที่จำเป็นสำหรับนักเรียน นิสิตนักศึกษา คนทำงาน และบุคคลทั่วไปในโลกยุคดิจิทัลทุกวัน (ที่มา IC3L ประเทศไทย)</p>
สูตรคำนวณ/เกณฑ์	<p>จำนวนนักศึกษาที่สอบผ่านทักษะด้านเทคโนโลยีดิจิทัล X 100</p> <p>จำนวนนักศึกษาชั้นปีที่ 3 ทั้งหมด</p>
รายการข้อมูลสารสนเทศ	จำนวนนักศึกษาชั้นปีที่ 3 ทั้งหมดที่ลงทะเบียนภาคการศึกษาที่ 1 ปีการศึกษา 2565 ข้อมูลจากระบบทะเบียนสำนักงานส่งเสริมวิชาการและงานทะเบียน
วิธีการจัดเก็บตัวชี้วัด	สำรวจจำนวนนักศึกษาที่สอบผ่านมาตรฐาน IC3 หรือ ICDL
การนำไปใช้ประโยชน์	เพื่อให้นักศึกษามีความรู้ความสามารถในการใช้งานทักษะด้านฮาร์ดแวร์ ซอฟต์แวร์ โปรแกรมสำนักงานสำเร็จรูป และอินเทอร์เน็ต
ผู้จัดเก็บตัวชี้วัด	อาจารย์ ดร.ประพจน์ พลชะวี และนางอารีย์ ทิพรส สำนักวิทยบริการและเทคโนโลยีสารสนเทศ
ผู้รายงานตัวชี้วัด	ผู้ช่วยศาสตราจารย์ทักษิณา วิไลลักษณ์ ผู้อำนวยการสำนักวิทยบริการและเทคโนโลยีสารสนเทศ
ผู้กำกับติดตามตัวชี้วัด	อาจารย์ไชย มีหนองหว้า รองอธิการบดี



ยุทธศาสตร์ที่ 1 พัฒนาคุณภาพการศึกษาด้านวิชาการและวิชาชีพ เพื่อตอบสนองความต้องการ  
สำหรับคนทุกช่วงวัย

กลยุทธ์ที่ 1.4 เสริมสร้างความรู้และทักษะ soft skill ของนักศึกษาให้ตรงตามความต้องการของตลาดแรงงาน  
และเป็นที่ยอมรับของสังคม

ลำดับตัวชี้วัด	1.4.2.2.1
ชื่อตัวชี้วัดภาษาไทย	ร้อยละของนักศึกษาที่สอบผ่านทักษะด้านภาษาอังกฤษต่อจำนวนนักศึกษารดับปริญญาตรี (CEFR) - ระดับ B1 (ปริญญาตรี)
ชื่อตัวชี้วัดภาษาอังกฤษ	Percentage of students who pass the English language proficiency test per final year student number (CEFR) - Level B1 (Bachelor)
ประเภทตัวชี้วัด	Output
ความถี่ในการรายงาน	2 ไตรมาส
ช่วงระยะเวลาของการ รายงานตัวชี้วัด	ไตรมาสที่ 1 วันที่ 31 ตุลาคม 2565 ไตรมาสที่ 2 วันที่ 30 เมษายน 2566
หน่วยวัด	ร้อยละ
ค่าเป้าหมาย	80
คำนิยามตัวชี้วัด	<b>ทักษะด้านภาษาอังกฤษ</b> หมายถึง การประเมินตามกรอบอ้างอิงความสามารถทางภาษาอังกฤษที่เป็นสากล (The Common European Framework of Reference for Languages : CEFR) <b>The Common European Framework of Reference for Languages หรือ CEFR</b> คือ มาตรฐานสากลที่ใช้ในการวัดระดับความสามารถทางภาษาอังกฤษ โดยจะแบ่งออกเป็น 6 ระดับ ตั้งแต่ A1 สำหรับผู้เริ่มต้น ไปจนถึง C2 สำหรับระดับเชี่ยวชาญ ประกอบด้วย 6 ระดับ ได้แก่ระดับ A1, A2, B1, B2, C1, และ C2
สูตรคำนวณ/เกณฑ์	$\frac{\text{จำนวนนักศึกษาที่สอบผ่านทักษะด้านภาษาอังกฤษ}}{\text{จำนวนนักศึกษาระดับปริญญาตรีชั้นปีสุดท้ายทั้งหมด}} \times 100$
การนำไปใช้ประโยชน์	พัฒนาการจัดกิจกรรมเสริมทักษะด้านภาษา ใช้ประกอบการสมัครงาน
ผู้จัดเก็บตัวชี้วัด	อาจารย์อิสรา นามตาปี งานศูนย์ภาษา
ผู้รายงานตัวชี้วัด	ผู้ช่วยศาสตราจารย์ ดร.ศศิธร จันทมฤก สำนักส่งเสริมวิชาการและงานทะเบียน
ผู้กำกับติดตามตัวชี้วัด	รองศาสตราจารย์ศศิรินทร์ เศรษฐวัฒนบดี รองอธิการบดี

## ยุทธศาสตร์ที่ 1 พัฒนาคุณภาพการศึกษาด้านวิชาการและวิชาชีพ เพื่อตอบสนองความต้องการสำหรับคนทุกช่วงวัย

กลยุทธ์ที่ 1.4 เสริมสร้างความรู้และทักษะ soft skill ของนักศึกษาให้ตรงตามความต้องการของตลาดแรงงาน และเป็นที่ยอมรับของสังคม

ลำดับตัวชี้วัด	1.4.2.2.2
ชื่อตัวชี้วัดภาษาไทย	ร้อยละของนักศึกษาที่สอบผ่านทักษะด้านภาษาอังกฤษต่อจำนวนนักศึกษารุ่นปีสุดท้าย (CEFR) - ระดับ B2 (บัณฑิตศึกษา)
ชื่อตัวชี้วัดภาษาอังกฤษ	Percentage of students who pass the English language proficiency test per final year student number (CEFR) - Level B2 (Graduate Studies)
ประเภทตัวชี้วัด	Output
ความถี่ในการรายงาน	2 ไตรมาส
ช่วงระยะเวลาของการรายงานตัวชี้วัด	ไตรมาสที่ 1 วันที่ 31 ตุลาคม 2565 ไตรมาสที่ 2 วันที่ 30 เมษายน 2566
หน่วยวัด	ร้อยละ
ค่าเป้าหมาย	80
คำนิยามตัวชี้วัด	<p><b>ทักษะด้านภาษาอังกฤษ หมายถึง</b> การประเมินตามกรอบอ้างอิงความสามารถทางภาษาอังกฤษที่เป็นสากล (The Common European Framework of Reference for Languages : CEFR) The Common European Framework of Reference for Languages หรือ CEFR คือ ตัววัดมาตรฐานสากลที่ใช้ในการวัดระดับความสามารถทางภาษาอังกฤษ โดยจะแบ่งออกเป็น 6 ระดับ ตั้งแต่ A1 สำหรับผู้เริ่มต้น ไปจนถึง C2 สำหรับระดับเชี่ยวชาญ ประกอบด้วย 6 ระดับ ได้แก่ระดับ A1, A2, B1, B2, C1, และ C2</p> <p><b>ระดับบัณฑิตศึกษา หมายถึง</b> นักศึกษาในระดับมหาบัณฑิต และดุษฎีบัณฑิต</p> <p><b>ชั้นปีสุดท้าย หมายถึง</b> นักศึกษาในระดับมหาบัณฑิต และดุษฎีบัณฑิตที่ศึกษารายวิชาครบถ้วนตามโครงสร้าง/แผนการเรียนที่หลักสูตรกำหนด</p> <p><b>ผ่านทักษะด้านภาษาอังกฤษระดับ B2 หมายถึง</b> การผ่านการเรียน การทดสอบทักษะภาษาอังกฤษ และได้รับใบรับรองทักษะภาษาอังกฤษระดับ B2 จากโปรแกรมบทเรียนภาษาอังกฤษที่ออกแบบตามมาตรฐาน CEFR หรือ ผ่านการทดสอบวัดความสามารถด้านภาษาอังกฤษโดยมีระดับคะแนนเทียบเท่าระดับ B2 จากศูนย์หรือสถาบันทดสอบภาษาอังกฤษที่ได้รับการยอมรับตามมาตรฐาน หรือสอบผ่านรายวิชาภาษาอังกฤษที่เทียบเท่าระดับ B2</p>
สูตรคำนวณ/เกณฑ์	$\frac{\text{จำนวนนักศึกษาที่สอบผ่านทักษะด้านภาษาอังกฤษ}}{\text{จำนวนนักศึกษาระดับบัณฑิตศึกษาทั้งหมด}} \times 100$
รายการข้อมูลสารสนเทศ	ผลการทดสอบวัดความสามารถด้านภาษาอังกฤษที่ผ่านในระดับ B2 ของนักศึกษาระดับมหาบัณฑิต และดุษฎีบัณฑิต
แบบฟอร์มการรายงาน	แบบฟอร์มการรายงาน ตามที่ บว. กำหนด
วิธีการจัดเก็บตัวชี้วัด	รายชื่อผู้ที่สอบผ่าน การผ่านการเรียน การทดสอบทักษะภาษาอังกฤษ และได้รับใบรับรองทักษะภาษาอังกฤษระดับ B2 จากโปรแกรมบทเรียนภาษาอังกฤษที่ออกแบบตามมาตรฐาน CEFR
การนำไปใช้ประโยชน์	พัฒนาและเสริมสร้างทักษะด้านภาษา เพื่อการทำวิทยานิพนธ์ การค้นคว้าอิสระ ใช้ในชีวิตประจำวัน และหน้าที่การงาน
ผู้จัดเก็บตัวชี้วัด	นางสาวสมลักษณ์ เทินสระเกษ นางสาวอัจฉรา ศรีอภัย และนางสาววิชุดา ชาวไทย บัณฑิตวิทยาลัย
ผู้รายงานตัวชี้วัด	ผู้ช่วยศาสตราจารย์ปรีชาต ผดุงศิลป์ รองคณบดีบัณฑิตวิทยาลัย
ผู้กำกับติดตามตัวชี้วัด	รองศาสตราจารย์ ดร.กันต์ฤทัย คลังพหล คณบดีบัณฑิตวิทยาลัย

ยุทธศาสตร์ที่ 1 พัฒนาคุณภาพการศึกษาด้านวิชาการและวิชาชีพ เพื่อตอบสนองความต้องการ  
สำหรับคนทุกช่วงวัย

กลยุทธ์ที่ 1.4 เสริมสร้างความรู้และทักษะ soft skill ของนักศึกษาให้ตรงตามความต้องการของตลาดแรงงาน  
และเป็นที่ยอมรับของสังคม

ลำดับตัวชี้วัด	1.4.3.1
ชื่อตัวชี้วัดภาษาไทย	จำนวนโครงการที่พัฒนา Soft Skill ให้กับนักศึกษา
ชื่อตัวชี้วัดภาษาอังกฤษ	Number of projects that develop soft skills for students.
ประเภทตัวชี้วัด	Output
ความถี่ในการรายงาน	4 ไตรมาส
ช่วงระยะเวลาของการ รายงานตัวชี้วัด	ไตรมาสที่ 1 วันที่ 15 ธันวาคม 2565 ไตรมาสที่ 2 วันที่ 15 มีนาคม 2566 ไตรมาสที่ 3 วันที่ 15 มิถุนายน 2566 ไตรมาสที่ 4 วันที่ 15 กันยายน 2566
หน่วยวัด	โครงการ
ค่าเป้าหมาย	10
คำนิยามตัวชี้วัด	โครงการที่พัฒนา Soft Skill หมายถึง โครงการพัฒนา Soft Skill ที่สอดคล้อง Skill Set ของสาขาวิชาที่มีการสำรวจความต้องการ Skill Set ของตลาดแรงงาน โดยระบุไว้ในหลักการและเหตุผล และวัตถุประสงค์ของโครงการ โดยมีการประเมินความสำเร็จของโครงการที่สอดคล้องต่อ Skill Set ของตลาดแรงงาน
ผู้จัดเก็บตัวชี้วัด	1. นางสาวชุตินา คำขันธ คณะเทคโนโลยีการเกษตร 1 โครงการ 2. รองศาสตราจารย์ ดร.เบญจลักษณ์ เมืองมีศรี คณะเทคโนโลยีอุตสาหกรรม 1 โครงการ 3. นางสาวเฉลิมพร โตสงวน คณะมนุษยศาสตร์และสังคมศาสตร์ 1 โครงการ 4. นายชัยวัฒน์ สร้อยเวท คณะวิทยาการจัดการ 1 โครงการ 5. ผู้ช่วยศาสตราจารย์ ดร.พรณวิภา แพงศรี คณะวิทยาศาสตร์และเทคโนโลยี 1 โครงการ 6. อาจารย์ธิดา เวียงปฎิ คณะสาธารณสุขศาสตร์ 1 โครงการ 7. อาจารย์ ดร.สุภิษณีย์ ศรีเอี่ยม คณะครุศาสตร์ 1 โครงการ 8. อาจารย์วีพรรณ กาญจนวัฒน์ วิทยาลัยนวัตกรรมการจัดการ 1 โครงการ 9. อาจารย์คณิต เรืองขจร มหาวิทยาลัยราชภัฏวไลยอลงกรณ์ ในพระบรมราชูปถัมภ์ สระแก้ว 1 โครงการ 10. นางสาวอัจฉรา ศรีอภัย บัณฑิตวิทยาลัย 1 โครงการ 11. นางสาววราภรณ์ ไชยสุรียานันท์ กองพัฒนานักศึกษา 1 โครงการ
ผู้รายงานตัวชี้วัด	นางสาววราภรณ์ ไชยสุรียานันท์ ผู้ปฏิบัติหน้าที่ผู้อำนวยการกองพัฒนานักศึกษา
ผู้กำกับติดตามตัวชี้วัด	ผู้ช่วยศาสตราจารย์ปิยะ สงวนสิน รองอธิการบดี

ยุทธศาสตร์ที่ 1 พัฒนาคุณภาพการศึกษาด้านวิชาการและวิชาชีพ เพื่อตอบสนองความต้องการ  
สำหรับคนทุกช่วงวัย

กลยุทธ์ที่ 1.5 พัฒนาการผลิตครูให้มีคุณภาพและได้รับมาตรฐานวิชาชีพครู

ลำดับตัวชี้วัด	1.5.1.1
ชื่อตัวชี้วัดภาษาไทย	ร้อยละของอาจารย์ครุศาสตร์ ที่ได้รับรางวัล เชิดชูเกียรติหรือ ได้รับรางวัล ด้านการจัดการเรียนรู้และการฝึกหัดครู
ชื่อตัวชี้วัดภาษาอังกฤษ	Percentage of Teachers of Education award Honor or receive an award for learning management and teacher training.
ประเภทตัวชี้วัด	Outcome
ความถี่ในการรายงาน	4 ไตรมาส
ช่วงระยะเวลาของการรายงานตัวชี้วัด	ไตรมาสที่ 1 วันที่ 15 ธันวาคม 2565 ไตรมาสที่ 2 วันที่ 15 มีนาคม 2566 ไตรมาสที่ 3 วันที่ 15 มิถุนายน 2566 ไตรมาสที่ 4 วันที่ 15 กันยายน 2566
หน่วยวัด	ร้อยละ
ค่าเป้าหมาย	10
คำนิยามตัวชี้วัด	รางวัลเชิดชูเกียรติ หรือ รางวัลด้านการจัดการเรียนรู้และการฝึกหัดครู หมายถึง รางวัลที่คณาจารย์ได้รับจากการประกวด โดยมีผลงานตามเกณฑ์และผ่านการประเมินคัดเลือก เพื่อให้ได้รับรางวัลและการยกย่องประกาศเกียรติคุณในด้านที่ส่งผลต่อคุณภาพผู้เรียนหรือการพัฒนาการจัดการศึกษา ระดับชาติ หมายถึง รางวัลที่เป็นหน่วยงานระดับกรมขึ้นไปเป็นผู้ให้รางวัล หรือเป็นรางวัลที่หน่วยงานอื่นที่ได้รับการยอมรับในระดับประเทศเป็นผู้ให้รางวัล ระดับนานาชาติ หมายถึง รางวัลที่เป็นหน่วยงานระหว่างประเทศเป็นผู้ให้รางวัล
สูตรคำนวณ/เกณฑ์	(จำนวนอาจารย์ครุศาสตร์ที่ได้รับรางวัลเชิดชูเกียรติหรือได้รับรางวัลจากการประชุมวิชาการด้านการจัดการเรียนรู้และการฝึกหัดครูในระดับชาติ + นานาชาติ) X 100 จำนวนอาจารย์ครุศาสตร์ทั้งหมด
วิธีการจัดเก็บตัวชี้วัด	สอบถามข้อมูลจากหลักสูตร
การนำไปใช้ประโยชน์	ประกันคุณภาพหลักสูตร ข้อกำหนดตำแหน่งทางวิชาการ
ผู้จัดเก็บตัวชี้วัด	ผู้ช่วยศาสตราจารย์ธัญวรัตน์ ปิ่นทอง และนางสาวสุดชีวา พูลเกษม คณะครุศาสตร์
ผู้รายงานตัวชี้วัด	ผู้ช่วยศาสตราจารย์ ดร.นิติกร อ่อนโยน รองคณบดีคณะครุศาสตร์
ผู้กำกับติดตามตัวชี้วัด	ช่วยศาสตราจารย์จิตเจริญ ศรีขวัญ คณบดีคณะครุศาสตร์

ยุทธศาสตร์ที่ 1 พัฒนาคุณภาพการศึกษาด้านวิชาการและวิชาชีพ เพื่อตอบสนองความต้องการ  
สำหรับคนทุกช่วงวัย

กลยุทธ์ที่ 1.5 พัฒนาการผลิตครูให้มีคุณภาพและได้รับมาตรฐานวิชาชีพครู

ลำดับตัวชี้วัด	1.5.2.1
ชื่อตัวชี้วัดภาษาไทย	ร้อยละของนักศึกษาครูที่สอบผ่านด้านเทคโนโลยีดิจิทัล (IC3)
ชื่อตัวชี้วัดภาษาอังกฤษ	Percentage of students and teachers who passed the Digital Technology Exam (IC3)
ประเภทตัวชี้วัด	Output
ความถี่ในการรายงาน	4 ไตรมาส
ช่วงระยะเวลาของการ รายงานตัวชี้วัด	
หน่วยวัด	ร้อยละ
ค่าเป้าหมาย	90
คำนิยามตัวชี้วัด	<p><b>ทักษะด้านเทคโนโลยีดิจิทัล</b> หมายถึง ความสามารถด้านคอมพิวเตอร์ โดยมีเนื้อหา เกี่ยวกับความรู้ทั่วไป การใช้โปรแกรมสำเร็จรูปสำหรับงานเอกสาร การคำนวณ การนำเสนอ และอินเทอร์เน็ต</p> <p><b>Digital Literacy Certification (IC3)</b> คือ การประเมินทักษะด้านการใช้ Digital Literacy โดยใช้มาตรฐานระดับสากลที่รับรองความรู้ ความสามารถในการใช้งานทักษะด้านฮาร์ดแวร์ ซอฟต์แวร์ โปรแกรมสำนักงานสำเร็จรูป อินเทอร์เน็ต และการจัดการกับระบบโครงข่ายระดับพื้นฐาน (ที่มา: สำนักงาน ก.พ.)</p> <p><b>The International Computer Driving License (ICDL)</b> คือ โปรแกรมทดสอบวัดระดับทักษะความสามารถในการใช้งานโปรแกรมคอมพิวเตอร์ ความรู้พื้นฐานการใช้คอมพิวเตอร์ การสื่อสารทางอินเทอร์เน็ตและอื่นๆ ที่จำเป็นสำหรับนักเรียน นิสิตนักศึกษา คนทำงาน และบุคคลทั่วไปในโลกยุคดิจิทัล (ที่มา ICDL ประเทศไทย)</p> <p><b>นักศึกษาครู</b> หมายถึง นักศึกษาชั้นปีที่ 3 คณะครุศาสตร์</p>
สูตรคำนวณ/เกณฑ์	จำนวนนักศึกษาคณะครุศาสตร์ที่สอบผ่านทักษะด้านเทคโนโลยีดิจิทัล IC3 X 100 จำนวนนักศึกษาคณะครุศาสตร์ที่เข้ารับการสอบ
วิธีการจัดเก็บตัวชี้วัด	สำรวจจำนวนนักศึกษาที่ครูที่สอบผ่านมาตรฐาน IC3 หรือ ICDL
การนำไปใช้ประโยชน์	การประกันคุณภาพหลักสูตร การประเมินและติดตามผลการดำเนินงานคณบดี และมหาวิทยาลัย
ผู้จัดเก็บตัวชี้วัด	อาจารย์ ดร.ประพรรณน พละชีวะ และนางอารีย์ ทิพรส สำนักวิทยบริการและเทคโนโลยีสารสนเทศ
ผู้รายงานตัวชี้วัด	ผู้ช่วยศาสตราจารย์ทักษิณา วิไลลักษณ์ ผู้อำนวยการสำนักวิทยบริการและเทคโนโลยีสารสนเทศ
ผู้กำกับติดตามตัวชี้วัด	อาจารย์ไชย มีหนองหัว รองอธิการบดี

ยุทธศาสตร์ที่ 1 พัฒนาคุณภาพการศึกษาด้านวิชาการและวิชาชีพ เพื่อตอบสนองความต้องการ  
สำหรับคนทุกช่วงวัย

กลยุทธ์ที่ 1.5 พัฒนาการผลิตครูให้มีคุณภาพและได้รับมาตรฐานวิชาชีพครู

ลำดับตัวชี้วัด	1.5.2.2
ชื่อตัวชี้วัดภาษาไทย	ร้อยละของนักศึกษาครูที่สอบผ่านทักษะด้านภาษาอังกฤษ (CEFR ระดับ B1)
ชื่อตัวชี้วัดภาษาอังกฤษ	Percentage of students and teachers who passed the English language skills test (CEFR level B1)
ประเภทตัวชี้วัด	Output
ความถี่ในการรายงาน	2 ไตรมาส
ช่วงระยะเวลาของการ รายงานตัวชี้วัด	ไตรมาสที่ 1 วันที่ 30 ตุลาคม 2565 ไตรมาสที่ 2 วันที่ 30 เมษายน 2566
หน่วยวัด	ร้อยละ
ค่าเป้าหมาย	80
คำนิยามตัวชี้วัด	<b>ทักษะด้านภาษาอังกฤษ</b> หมายถึง การประเมินตามกรอบอ้างอิงความสามารถทางภาษาอังกฤษที่เป็นสากล (The Common European Framework of Reference for Languages : CEFR) <b>The Common European Framework of Reference for Languages หรือ CEFR</b> คือ ตัววัดมาตรฐานสากลที่ใช้ในการวัดระดับความสามารถทางภาษาอังกฤษ โดยจะแบ่งออกเป็น 6 ระดับ ตั้งแต่ A1 สำหรับผู้เริ่มต้น ไปจนถึง C2 สำหรับระดับเชี่ยวชาญ ประกอบด้วย 6 ระดับ ได้แก่ระดับ A1, A2, B1, B2, C1, และ C2 <b>นักศึกษาครู</b> หมายถึง นักศึกษาชั้นปีที่ 4 คณะครุศาสตร์
สูตรคำนวณ/เกณฑ์	$\frac{\text{จำนวนนักศึกษาครูที่สอบผ่านทักษะด้านภาษาอังกฤษระดับ B1} \times 100}{\text{จำนวนนักศึกษาครูชั้นปีที่ 4 คณะครุศาสตร์ทั้งหมด}}$
การนำไปใช้ประโยชน์	พัฒนาการจัดกิจกรรม ใช้ประกอบการสมัครงาน
ผู้จัดเก็บตัวชี้วัด	อาจารย์อิสรา นามตาปี ศูนย์ภาษา
ผู้รายงานตัวชี้วัด	อาจารย์อิสรา นามตาปี ศูนย์ภาษา
ผู้กำกับติดตามตัวชี้วัด	รองศาสตราจารย์ศศิรินทร์ เศรษฐวัฒน์บดี รองอธิการบดี

ยุทธศาสตร์ที่ 1 พัฒนาคุณภาพการศึกษาด้านวิชาการและวิชาชีพ เพื่อตอบสนองความต้องการ  
สำหรับคนทุกช่วงวัย

กลยุทธ์ที่ 1.6 ผลิตและพัฒนาสมรรถนะของนักศึกษา ตามความเชี่ยวชาญด้านวิชาการและวิชาชีพ

ลำดับตัวชี้วัด	1.6.1.1
ชื่อตัวชี้วัดภาษาไทย	จำนวนนักศึกษาคงอยู่หลักสูตรปริญญาตรีและบัณฑิตศึกษา
ชื่อตัวชี้วัดภาษาอังกฤษ	Number of students remaining in the bachelor's degree program and graduate studies.
ประเภทตัวชี้วัด	Output
ความถี่ในการรายงาน	2 ไตรมาส
ช่วงระยะเวลาของการ รายงานตัวชี้วัด	ครั้งที่ 1 วันที่ 31 ตุลาคม 2565 ครั้งที่ 2 วันที่ 31 พฤษภาคม 2566
หน่วยวัด	คน
ค่าเป้าหมาย	9,000
คำนิยามตัวชี้วัด	จำนวนนักศึกษาระดับปริญญาตรีและบัณฑิตศึกษาที่มีการลงทะเบียนเรียนในปีการศึกษา 2565
การนำไปใช้ประโยชน์	รวบรวมข้อมูลในการจัดการความรู้กรณีนักศึกษาลดลงเพื่อวางแผนการเพิ่มจำนวนนักศึกษา
ผู้จัดเก็บตัวชี้วัด	1. นางสาวชุตินา คำจันทร์ คณะเทคโนโลยีการเกษตร 200 คน 2. รองศาสตราจารย์ ดร.เบญจลักษณ์ เมืองมีศรี คณะเทคโนโลยีอุตสาหกรรม 800 คน 3. นางสาวเฉลิมพร โตสงวน คณะมนุษยศาสตร์และสังคมศาสตร์ 1,800 คน 4. นายชัยวัฒน์ สร้อยเวที คณะวิทยาการจัดการ 1,800 คน 5. ผู้ช่วยศาสตราจารย์ ดร.พรรณวิภา แพงศรี คณะวิทยาศาสตร์และเทคโนโลยี 1,200 คน 6. อาจารย์พิชชุดา เดชบุญ คณะสาธารณสุขศาสตร์ 600 คน 7. ผู้ช่วยศาสตราจารย์ ดร.ฐาปนา จ้อยเจริญ คณะครุศาสตร์ 1,800 คน 8. อาจารย์วีพรรณ กาญจนวัฒน์ วิทยาลัยนวัตกรรมการจัดการ 400 คน 9. อาจารย์คณิต เรืองขจร มหาวิทยาลัยราชภัฏวไลยอลงกรณ์ ในพระบรมราชูปถัมภ์ สระแก้ว 600 คน
ผู้รายงานตัวชี้วัด	ผู้ช่วยศาสตราจารย์ ดร.ศศิธร จันทมฤก ผู้อำนวยการสำนักส่งเสริมวิชาการและงานทะเบียน
ผู้กำกับติดตามตัวชี้วัด	รองศาสตราจารย์ศศินันท์ เศรษฐวัฒน์บดี รองอธิการบดี

ยุทธศาสตร์ที่ 1 พัฒนาคุณภาพการศึกษาด้านวิชาการและวิชาชีพ เพื่อตอบสนองความต้องการ  
สำหรับคนทุกช่วงวัย

กลยุทธ์ที่ 1.6 ผลิตและพัฒนาสมรรถนะของนักศึกษา ตามความเชี่ยวชาญด้านวิชาการและวิชาชีพ

ลำดับตัวชี้วัด	1.6.1.2
ชื่อตัวชี้วัดภาษาไทย	จำนวนหลักสูตรที่มีการปรับปรุงหรือพัฒนาหลักสูตรที่มีการบูรณาการระหว่างศาสตร์ ด้านวิทยาศาสตร์ และด้านสังคมศาสตร์
ชื่อตัวชี้วัดภาษาอังกฤษ	The number of courses that have improved or developed courses that are integrated between sciences, science and social science.
ประเภทตัวชี้วัด	Output
ความถี่ในการรายงาน	2 ไตรมาส
ช่วงระยะเวลาของการ รายงานตัวชี้วัด	ไตรมาสที่ 1 วันที่ 15 ธันวาคม 2565 ไตรมาสที่ 4 วันที่ 15 กันยายน 2566
หน่วยวัด	หลักสูตร
ค่าเป้าหมาย	2
คำนิยามตัวชี้วัด	หลักสูตรที่มีการปรับปรุงหรือพัฒนาหลักสูตรจัดการเรียนการสอนแบบบูรณาการระหว่างศาสตร์ด้าน วิทยาศาสตร์ หรือวิทยาศาสตร์สุขภาพกับด้านสังคมศาสตร์ หมายถึง หลักสูตรที่เกิดจากความร่วมมือกัน ระหว่างคณะที่มีการจัดการเรียนการสอนด้านวิทยาศาสตร์ วิทยาศาสตร์สุขภาพกับด้านสังคมศาสตร์ โดยผ่าน ความเห็นชอบมติสภามหาวิทยาลัยราชภัฏวไลยอลงกรณ์ ในพระบรมราชูปถัมภ์ จังหวัดปทุมธานี
ผู้จัดเก็บตัวชี้วัด	1. รองศาสตราจารย์ ดร.เบญจลักษณ์ เมืองมีศรี คณะเทคโนโลยีอุตสาหกรรม ร่วมกับ ผู้ช่วยศาสตราจารย์ ดร.ปิ่นนรภัส ถกลภักดี คณะสาธารณสุขศาสตร์ 1 หลักสูตร 2. อาจารย์รวิพรรณ กาญจนวัฒน์ คณะวิทยาศาสตร์และเทคโนโลยี ร่วมกับ ผู้ช่วยศาสตราจารย์ ดร.นิสา พัทกรีวิไล วิทยาลัยนวัตกรรมการจัดการ 1 หลักสูตร 3. นางสาวพัชรพร เรียงวงษ์ คณะสาธารณสุขศาสตร์ ร่วมกับ ผู้ช่วยศาสตราจารย์ ดร.นิตกร อ่อนโยน คณะครุศาสตร์ 1 หลักสูตร 4. ผู้ช่วยศาสตราจารย์จิตเจริญ ศรีขวัญ คณะครุศาสตร์ ร่วมกับ ผู้ช่วยศาสตราจารย์ ดร.นิสา พัทกรีวิไล คณะวิทยาศาสตร์และเทคโนโลยี 1 หลักสูตร
ผู้รายงานตัวชี้วัด	ผู้ช่วยศาสตราจารย์ ดร.ศศิธร จันทมฤก ผู้อำนวยการสำนักส่งเสริมวิชาการและงานทะเบียน
ผู้กำกับติดตามตัวชี้วัด	รองศาสตราจารย์ศศินันท์ เศรษฐวิวัฒน์บดี รองอธิการบดี



ยุทธศาสตร์ที่ 1 พัฒนาคุณภาพการศึกษาด้านวิชาการและวิชาชีพ เพื่อตอบสนองความต้องการ  
สำหรับคนทุกช่วงวัย

กลยุทธ์ที่ 1.6 ผลิตและพัฒนาสมรรถนะของนักศึกษา ตามความเชี่ยวชาญด้านวิชาการและวิชาชีพ

ลำดับตัวชี้วัด	1.6.1.3
ชื่อตัวชี้วัดภาษาไทย	ร้อยละของการเบิกใช้งบประมาณด้านวิชาการ
ชื่อตัวชี้วัดภาษาอังกฤษ	Percentage of Academic Budget Disbursement.
ประเภทตัวชี้วัด	Output
ความถี่ในการรายงาน	4 ไตรมาส
ช่วงระยะเวลาของการ รายงานตัวชี้วัด	ไตรมาสที่ 1 วันที่ 15 ธันวาคม 2565 ไตรมาสที่ 2 วันที่ 15 มีนาคม 2566 ไตรมาสที่ 3 วันที่ 15 มิถุนายน 2566 ไตรมาสที่ 4 วันที่ 15 กันยายน 2566
หน่วยวัด	ร้อยละ
ค่าเป้าหมาย	80
คำนิยามตัวชี้วัด	งบประมาณด้านวิชาการ ได้แก่ ค่าตอบแทนการสอน ค่านิเทศ ค่าตอบแทนคณะกรรมการควบคุมและสอบ วิทยานิพนธ์ ค่าตอบแทนคณะกรรมการหลักสูตร มอบทุนการศึกษา ค่าปรับปรุง/พัฒนาหลักสูตร
สูตรคำนวณ/เกณฑ์	$\frac{\text{จำนวนการเบิกใช้งบประมาณด้านวิชาการ}}{\text{จำนวนเงินงบประมาณด้านวิชาการทั้งหมด}} \times 100$
ผู้จัดเก็บตัวชี้วัด	1. นางสาวชุติมา คำจันทร์ คณะเทคโนโลยีการเกษตร 2. รองศาสตราจารย์ ดร.เบญจลักษณ์ เมืองมีศรี คณะเทคโนโลยีอุตสาหกรรม 3. นางสาวเฉลิมพร โตสงวน คณะมนุษยศาสตร์และสังคมศาสตร์ 4. นายชัยวัฒน์ สร้อยเวท คณะวิทยาการจัดการ 5. ผู้ช่วยศาสตราจารย์ ดร.พรรณวิภา แพงศรี คณะวิทยาศาสตร์และเทคโนโลยี 6. ผู้ช่วยศาสตราจารย์ ดร.ปิ่นภรณ์ กกลภักดี คณะสาธารณสุขศาสตร์ 7. ผู้ช่วยศาสตราจารย์ ดร.นิติกร อ่อนโยน คณะครุศาสตร์ 8. อาจารย์วีพรรณ กาญจนวัฒน์ วิทยาลัยนวัตกรรมการจัดการ 9. ผู้ช่วยศาสตราจารย์เอกพร ต้นศรีประภาศิริ สำนักส่งเสริมการเรียนรู้และงานทะเบียน 10. นางสาวรุ่งนภา สมัครกลกิจ กองพัฒนานักศึกษา 11. นางสาวจิรดา ทองอินทร์ บัณฑิตวิทยาลัย
ผู้รายงานตัวชี้วัด	นางรัตนารณ์ หล้าสมบูรณ์ กองกลาง (งานการเงินและบัญชี)
ผู้กำกับติดตามตัวชี้วัด	นางนิธิตี ตั้งจันทร์สุข ผู้อำนวยการกองกลาง

ยุทธศาสตร์ที่ 1 พัฒนาคุณภาพการศึกษาด้านวิชาการและวิชาชีพ เพื่อตอบสนองความต้องการ  
สำหรับคนทุกช่วงวัย

กลยุทธ์ที่ 1.6 ผลิตและพัฒนาสมรรถนะของนักศึกษา ตามความเชี่ยวชาญด้านวิชาการและวิชาชีพ

ลำดับตัวชี้วัด	1.6.1.4
ชื่อตัวชี้วัดภาษาไทย	ร้อยละของบัณฑิตระดับปริญญาตรีที่ได้งานทำหรือประกอบอาชีพหลังสำเร็จการศึกษาภายในระยะเวลา 1 ปี ในพื้นที่มหาวิทยาลัยรับผิดชอบ 350 กิโลเมตรต่อจำนวนบัณฑิตที่สำเร็จการศึกษาทั้งหมด
ชื่อตัวชี้วัดภาษาอังกฤษ	Percentage of bachelor's graduates who are employed or engaged in a career after graduation within one year in the university area responsible for 350 kilometers per total graduates.
ประเภทตัวชี้วัด	Outcome
ความถี่ในการรายงาน	1 ไตรมาส
ช่วงระยะเวลาของการรายงานตัวชี้วัด	ไตรมาสที่ 2 วันที่ 30 เมษายน 2566
หน่วยวัด	ร้อยละ
ค่าเป้าหมาย	70
คำนิยามตัวชี้วัด	ร้อยละของบัณฑิตระดับปริญญาตรี ที่ได้งานทำ/ประกอบอาชีพอิสระหลังสำเร็จการศึกษาภายในระยะเวลา 1 ปี ในพื้นที่มหาวิทยาลัยรับผิดชอบ 350 กิโลเมตร ต่อจำนวนบัณฑิตที่สำเร็จการศึกษาทั้งหมด พื้นที่ มหาวิทยาลัยรับผิดชอบ 350 กิโลเมตร ประกอบไปด้วย กรุงเทพมหานคร นนทบุรี ปทุมธานี พิจิตร พิษณุโลก สระบุรี ลพบุรี ปราชินบุรี นครราชสีมา ชลบุรี สระแก้ว จันทบุรี ประจวบคีรีขันธ์ ฉะเชิงเทรา ตรัง เพชรบุรี ราชบุรี ชัยนาท สมุทรปราการ สิงห์บุรี สมุทรสาคร กาญจนบุรี สุพรรณบุรี อ่างทอง กำแพงเพชร อุทัยธานี นครสวรรค์ และพระนครศรีอยุธยา
สูตรคำนวณ/เกณฑ์	$\frac{\text{บัณฑิตระดับปริญญาตรีที่ได้มีงานทำหรือประกอบอาชีพหลังสำเร็จการศึกษาภายในระยะเวลา 1 ปี ในพื้นที่ มหาวิทยาลัยรับผิดชอบ 350 กิโลเมตร} \times 100}{\text{จำนวนบัณฑิตที่สำเร็จการศึกษาทั้งหมด}}$
วิธีการจัดเก็บตัวชี้วัด	สสว. ทำบันทึกข้อความส่งแบบฟอร์มข้อความการมีงานทำตามสายวิชาชีพไปยังคณะ คณะทำการส่งไปยังหลักสูตรเพื่อดำเนินการสำรวจการมีงานทำ
การนำไปใช้ประโยชน์	รายงานการประกันคุณภาพ ปรับปรุงและพัฒนาหลักสูตร ปรับปรุงและพัฒนา รูปแบบการจัดการเรียนการสอน เพื่อตอบโจทย์ผู้ใช้บัณฑิต สถานประกอบการ
ผู้จัดเก็บตัวชี้วัด	1. นางสาวชุตติมา คำจันทร์ คณะเทคโนโลยีการเกษตร 2. รองศาสตราจารย์ ดร.เบญจลักษณ์ เมืองมีศรี คณะเทคโนโลยีอุตสาหกรรม 3. นางสาวเฉลิมพร โตสงวน คณะมนุษยศาสตร์และสังคมศาสตร์ 4. นายชัยวัฒน์ สร้อยเวท คณะวิทยาการจัดการ 5. ผู้ช่วยศาสตราจารย์ ดร.พรรณวิภา แพงศรี คณะวิทยาศาสตร์และเทคโนโลยี 6. อาจารย์กุลภัทร์ มาอุ่น ผู้ช่วยศาสตราจารย์กริช เรืองไชย อาจารย์นลพรรณ ชันติกุลานนท์ และ อาจารย์จันทรัตน์ จาริกสกุลชัย คณะสาธารณสุขศาสตร์ 7. ผู้ช่วยศาสตราจารย์ธัญวรัตน์ ปิ่นทอง คณะครุศาสตร์ 8. อาจารย์วีพรรณ กาญจนวัฒน์ วิทยาลัยนวัตกรรมการจัดการ 9. อาจารย์คณิต เรืองขจร มหาวิทยาลัยราชภัฏวไลยอลงกรณ์ ในพระบรมราชูปถัมภ์ สระแก้ว
ผู้รายงานตัวชี้วัด	ผู้ช่วยศาสตราจารย์ ดร.ศศิธร จันทฤกษ์ ผู้อำนวยการสำนักส่งเสริมวิชาการและงานทะเบียน
ผู้กำกับติดตามตัวชี้วัด	รองศาสตราจารย์ศศิรินทร์ เศรษฐวัฒน์บตี รองอธิการบดี

ยุทธศาสตร์ที่ 2 ผลิตและเผยแพร่ผลงานวิจัย นวัตกรรม และงานสร้างสรรค์ ที่มีคุณภาพได้มาตรฐาน เป็นที่ยอมรับและน่าเชื่อถือ

กลยุทธ์ที่ 2.1 ส่งเสริมการผลิตผลงานวิจัย นวัตกรรม และงานสร้างสรรค์ที่มีคุณภาพและตอบโจทย์การพัฒนาชุมชน สังคมและประเทศชาติ

ลำดับตัวชี้วัด	2.1.1.1
ชื่อตัวชี้วัดภาษาไทย	จำนวนสัญญาหรือโครงการวิจัยที่ได้รับการสนับสนุนจากหน่วยงานภาครัฐและภาคเอกชนในการแก้ไขปัญหา ความเหลื่อมล้ำ เสริมสร้างพลังทางสังคม เพิ่มขีดความสามารถของชุมชนและท้องถิ่นในการพัฒนาตนเองและจัดการตนเอง
ชื่อตัวชี้วัดภาษาอังกฤษ	Number of contracts or research projects supported by government and private sectors to resolve the issue bias social empowerment Empowering communities and localities to develop themselves and manage themselves.
ประเภทตัวชี้วัด	Outcome
ความถี่ในการรายงาน	4 ไตรมาส
ช่วงระยะเวลาของการรายงานตัวชี้วัด	ไตรมาส 1 วันที่ 15 ธันวาคม 2565 ไตรมาส 2 วันที่ 15 มีนาคม 2566 ไตรมาส 3 วันที่ 15 มิถุนายน 2566 ไตรมาส 4 วันที่ 15 กันยายน 2566
หน่วยวัด	สัญญา/โครงการ
ค่าเป้าหมาย	10
ค่านิยามตัวชี้วัด	โครงการวิจัยที่มีการเซ็นสัญญารับทุนการอุดหนุนวิจัยระหว่างผู้รับทุนและผู้ให้ทุนจากหน่วยงานภาครัฐและเอกชนที่แก้ไขปัญหาความไม่เท่าเทียมกันปรากฏในทุกๆ เรื่อง ทุกๆ พื้นที่ ทุกๆ ภาคส่วน และทุกๆ เวลา
รายการข้อมูลสารสนเทศ	ผลจากการรายงานข้อมูลจำนวนสัญญาหรือโครงการวิจัยที่ได้รับการสนับสนุนจากหน่วยงานภาครัฐและภาคเอกชนในการแก้ไขปัญหา ความเหลื่อมล้ำ เสริมสร้างพลังทางสังคม เพิ่มขีดความสามารถของชุมชนและท้องถิ่นในการพัฒนาตนเองและจัดการตนเองของคณะและหน่วยงานต่างๆ ที่ส่งมายังสถาบันวิจัยและพัฒนา
คู่เทียบ	มหาวิทยาลัยราชภัฏสวนสุนันทา
วิธีการจัดเก็บตัวชี้วัด	สถาบันวิจัยและพัฒนาทำบันทึกข้อความเพื่อขอความอนุเคราะห์ขอข้อมูลไปยังคณะและหน่วยงานต่างๆ และส่งกลับมายังสถาบันวิจัยและพัฒนาเพื่อรวบรวมข้อมูลในทุกสิ้นไตรมาสและรายงานไปยังกองนโยบายและแผน
การนำไปใช้ประโยชน์	1. การวางแผนกลยุทธ์เพื่อกำหนดทิศทางในการบริหารงานวิจัย 2. การบ่มเพาะผู้ประกอบการของมหาวิทยาลัย และการเสริมสร้างศักยภาพนักวิจัย 3. ตรวจสอบติดตามและประเมินผลงานคณบดีและมหาวิทยาลัย 4. การประเมินคุณภาพการศึกษาและหลักสูตร 5. การประชุมคณะกรรมการกลั่นกรองงานวิจัยและงานสร้างสรรค์ 6. การประชุมกองทุนวิจัยและงานสร้างสรรค์ 7. การประชุมคณะกรรมการ UBI
ผู้จัดเก็บตัวชี้วัด	1. นางสาวธัญหทัย สุขสมพิช คณะเทคโนโลยีการเกษตร 1 สัญญา/โครงการ 2. รองศาสตราจารย์ ดร.เบญจลักษณ์ เมืองมีศรี คณะเทคโนโลยีอุตสาหกรรม 1 สัญญา/โครงการ 3. นางสาวเฉลิมพร โตสงวน คณะมนุษยศาสตร์และสังคมศาสตร์ 1 สัญญา/โครงการ 4. นายชัยวัฒน์ สร้อยเวที คณะวิทยาการจัดการ 1 สัญญา/โครงการ 5. ผู้ช่วยศาสตราจารย์ ดร.นิสา พัทธวีโล คณะวิทยาศาสตร์และเทคโนโลยี 1 สัญญา/โครงการ 6. อาจารย์พิชสุดา เดชบุญ คณะสาธารณสุขศาสตร์ 1 สัญญา/โครงการ 7. อาจารย์ ดร.พิมพ์ลักษณ์ มูลโพธิ์ คณะครุศาสตร์ 1 สัญญา/โครงการ 8. ผู้ช่วยศาสตราจารย์ ดร.อภิชนา สวัสดิ์ วิทยาลัยนวัตกรรมการจัดการ 1 สัญญา/โครงการ 9. อาจารย์ฉัตรเกษม ดาศรี มรวอ.สระแก้ว 1 สัญญา/โครงการ 10. นายฉัตร เจนชัย โรงเรียนสาธิตมรวอ. 1 สัญญา/โครงการ 11. นางสาวสุพัตรา ทาสีเสียด สถาบันวิจัยและพัฒนา 1 สัญญา/โครงการ 12. นางสาวกุลธิดา ศุภะวัน งานวิชาศึกษาทั่วไป 1 สัญญา/โครงการ
ผู้รายงานตัวชี้วัด	ผู้ช่วยศาสตราจารย์ ดร.ปณณนุช นิลแสง ผู้อำนวยการสถาบันวิจัยและพัฒนา
ผู้กำกับติดตามตัวชี้วัด	รองศาสตราจารย์ ดร.นฤมล ธนานันต์ รองอธิการบดี

ยุทธศาสตร์ที่ 2 ผลิตและเผยแพร่ผลงานวิจัย นวัตกรรม และงานสร้างสรรค์ ที่มีคุณภาพได้มาตรฐาน เป็นที่ยอมรับและน่าเชื่อถือ

กลยุทธ์ที่ 2.1 ส่งเสริมการผลิตผลงานวิจัย นวัตกรรม และงานสร้างสรรค์ที่มีคุณภาพและตอบโจทย์การพัฒนาชุมชน สังคมและประเทศชาติ

ลำดับตัวชี้วัด	2.1.1.2
ชื่อตัวชี้วัดภาษาไทย	จำนวนผลงานวิจัยและนวัตกรรมที่ตอบโจทย์การพัฒนาเชิงพื้นที่และเชิงประเด็น
ชื่อตัวชี้วัดภาษาอังกฤษ	The number of research and innovations that respond to development needs spatial and topical.
ประเภทตัวชี้วัด	Outcome
ความถี่ในการรายงาน	4 ไตรมาส
ช่วงระยะเวลาของการรายงานตัวชี้วัด	ไตรมาส 1 วันที่ 15 ธันวาคม 2565 ไตรมาส 2 วันที่ 15 มีนาคม 2566 ไตรมาส 3 วันที่ 15 มิถุนายน 2566 ไตรมาส 4 วันที่ 15 กันยายน 2566
หน่วยวัด	ผลงาน
ค่าเป้าหมาย	30
คำนิยามตัวชี้วัด	การพัฒนาเชิงพื้นที่เชิงประเด็น หมายถึง การสร้างกระบวนการ เรียนรู้และสร้างความเข้าใจในสาเหตุของปัญหาและหาแนวทางแก้ไขปัญหาแบบบูรณาการร่วมกันกับ ทุกภาคส่วน เน้นการพัฒนาที่มาจากความต้องการของชุมชน
รายการข้อมูลสารสนเทศ	ผลจากการรายงานข้อมูลจำนวนผลงานวิจัยและนวัตกรรมที่ตอบโจทย์การพัฒนาเชิงพื้นที่และเชิงประเด็นของคณะและหน่วยงานต่างๆที่ส่งมายังสถาบันวิจัยและพัฒนา
คู่เทียบ	มหาวิทยาลัยราชภัฏสวนสุนันทา
วิธีการจัดเก็บตัวชี้วัด	สถาบันวิจัยและพัฒนาทำบันทึกข้อความเพื่อขอความอนุเคราะห์ขอข้อมูลไปยังคณะและหน่วยงานต่างๆและส่งกลับมายังสถาบันวิจัยและพัฒนาเพื่อรวบรวมข้อมูลในทุกสิ้นไตรมาสและรายงานไปยังกองนโยบายและแผน
การนำไปใช้ประโยชน์	1.การวางแผนกลยุทธ์เพื่อกำหนดทิศทางในการบริหารงานวิจัย 2.การบ่มเพาะผู้ประกอบการของมหาวิทยาลัย และการเสริมสร้างศักยภาพนักวิจัย 3.ตรวจติดตามและประเมินผลงานคณบดีและมหาวิทยาลัย 4.การประเมินคุณภาพการศึกษาและหลักสูตร 5.การประชุมคณะกรรมการกลั่นกรองงานวิจัยและงานสร้างสรรค์ 6.การประชุมกองทุนวิจัยและงานสร้างสรรค์ 7.การประชุมคณะกรรมการ UBI
ผู้จัดเก็บตัวชี้วัด	1. นางสาวนิศารัตน์ ตามสมัคร์ คณะเทคโนโลยีการเกษตร 5 ผลงาน 2. รองศาสตราจารย์ ดร.เบญจลักษณ์ เมืองมีศรี คณะเทคโนโลยีอุตสาหกรรม 3 ผลงาน 3. นางสาวเฉลิมพร โตสงวน คณะมนุษยศาสตร์และสังคมศาสตร์ 3 ผลงาน 4. นายชัยวัฒน์ สร้อยเวที คณะวิทยาการจัดการ 3 ผลงาน 5. ผู้ช่วยศาสตราจารย์ ดร.นิตา พักตร์วิไล คณะวิทยาศาสตร์และเทคโนโลยี 3 ผลงาน 6. อาจารย์พิชิตดา เดชบุญ และอาจารย์ธิดา เวียงปฏิ คณะสาธารณสุขศาสตร์ 3 ผลงาน 7. อาจารย์ ดร.พิมพ์ลักษณ์ มูลโพธิ์ คณะครุศาสตร์ 3 ผลงาน 8. ผู้ช่วยศาสตราจารย์ ดร.อภิขญา สวัสดิ์ วิทยาลัยนวัตกรรมการจัดการ 3 ผลงาน 9. อาจารย์ฉัตรเกษม ดาศรี มรวอ.สระแก้ว 1 ผลงาน 10. นายฉัตร เจนชัย โรงเรียนสาธิตมรวอ. 1 ผลงาน
ผู้รายงานตัวชี้วัด	ผู้ช่วยศาสตราจารย์ ดร.ปณยุษฐ นิลแสง ผู้อำนวยการสถาบันวิจัยและพัฒนา
ผู้กำกับติดตามตัวชี้วัด	รองศาสตราจารย์ ดร.นฤมล ธนानันต์ รองอธิการบดี

ยุทธศาสตร์ที่ 2 ผลิตและเผยแพร่ผลงานวิจัย นวัตกรรม และงานสร้างสรรค์ ที่มีคุณภาพได้มาตรฐาน เป็นที่ยอมรับและน่าเชื่อถือ

กลยุทธ์ที่ 2.2. ส่งเสริมการเผยแพร่ผลงานวิจัย นวัตกรรม และงานสร้างสรรค์ ทั้งในระดับชาติและนานาชาติ

ลำดับตัวชี้วัด	2.1.2.1
ชื่อตัวชี้วัดภาษาไทย	จำนวนนวัตกรรม สิ่งประดิษฐ์ องค์ความรู้ใหม่ที่เกิดจาก ความร่วมมือกับหน่วยงานภาครัฐหรือเอกชนในการแก้ไขปัญหาชุมชนโดยใช้กระบวนการวิจัย
ชื่อตัวชี้วัดภาษาอังกฤษ	The number of innovations, inventions, new knowledge arising from cooperation with government or private agencies in solving community problems by using research processes.
ประเภทตัวชี้วัด	Outcome
ความถี่ในการรายงาน	4 ไตรมาส
ช่วงระยะเวลาของการรายงานตัวชี้วัด	ไตรมาส 1 วันที่ 15 ธันวาคม 2565      ไตรมาส 2 วันที่ 15 มีนาคม 2566 ไตรมาส 3 วันที่ 15 มิถุนายน 2566      ไตรมาส 4 วันที่ 15 กันยายน 2566
หน่วยวัด	ผลงาน
ค่าเป้าหมาย	50
คำนิยามตัวชี้วัด	<p><b>นวัตกรรม</b> หมายถึง แนวคิดใหม่ หรือสิ่งประดิษฐ์ใหม่ ที่ต่อยอดและใช้ประโยชน์จากสิ่งที่มีอยู่แล้วให้ทันสมัยยิ่งขึ้น</p> <p><b>สิ่งประดิษฐ์</b> หมายถึง งานที่เกิดจากการใช้ความคิดสร้างสรรค์ของมนุษย์สร้างหรือประดิษฐ์ขึ้นตามวัตถุประสงค์ที่หลากหลาย หรือเพื่อความสวยงาม หรือประดับตกแต่งหรือเพื่อประโยชน์ใช้สอย</p> <p><b>องค์ความรู้ใหม่</b> หมายถึง ความรู้ที่เกิดขึ้นต่อเรื่องใดเรื่องหนึ่ง ซึ่งอาจเกิดขึ้นจากการถ่ายทอดจากประสบการณ์ หรือ จากการวิเคราะห์และสังเคราะห์ข้อมูล โดยความรู้เกิดขึ้นนั้นผู้รับสามารถนำไปใช้ได้โดยตรงหรือสามารถนำมาปรับใช้ได้ เพื่อให้เหมาะกับสถานการณ์หรืองานที่กระทำอยู่เป็นความรู้ที่เกิดขึ้นต่อเรื่องใดเรื่องหนึ่ง โดยความรู้ที่เกิดขึ้นนั้นผู้รับสามารถนำไปใช้ในลักษณะต่าง ๆ ได้</p> <p><b>กระบวนการวิจัย</b> หมายถึง เป็นการจัดลำดับขั้นตอนของการวิจัยให้ดำเนินการอย่างต่อเนื่องตั้งแต่ เริ่มต้นจนกระทั่งสำเร็จ ช่วยให้เห็นภาพรวมของการทำวิจัยอย่างชัดเจนและนำไปปฏิบัติตามขั้นตอนที่ ประสบความสำเร็จ</p>
รายการข้อมูลสารสนเทศ	ผลจากการรายงานข้อมูลจำนวนนวัตกรรม สิ่งประดิษฐ์ องค์ความรู้ใหม่ที่เกิดจาก ความร่วมมือกับหน่วยงานภาครัฐหรือเอกชนในการแก้ไขปัญหาชุมชนโดยใช้กระบวนการวิจัย ของคณะและหน่วยงานต่างๆ ที่ส่งมายังสถาบันวิจัยและพัฒนา
คู่เทียบ	มหาวิทยาลัยราชภัฏสวนสุนันทา
วิธีการจัดเก็บตัวชี้วัด	สถาบันวิจัยและพัฒนาทำบันทึกข้อความเพื่อขอความอนุเคราะห์ขอข้อมูลไปยังคณะและหน่วยงานต่างๆ และส่งกลับมายังสถาบันวิจัยและพัฒนาเพื่อรวบรวมข้อมูลในทุกสิ้นไตรมาสและรายงานไปยังกองนโยบายและแผน
ผู้จัดเก็บตัวชี้วัด	<ol style="list-style-type: none"> <li>นางจุฑาทลักษณ์ ช่วยรักษ์ คณะเทคโนโลยีการเกษตร 5 ผลงาน</li> <li>รองศาสตราจารย์ ดร.เบญจลักษณ์ เมืองมีศรี คณะเทคโนโลยีอุตสาหกรรม 6 ผลงาน</li> <li>นางสาวเฉลิมพร โตสงวน คณะมนุษยศาสตร์และสังคมศาสตร์ 8 ผลงาน</li> <li>นายชัยวัฒน์ สร้อยเวที คณะวิทยาการจัดการ 6 ผลงาน</li> <li>ผู้ช่วยศาสตราจารย์ ดร.นิตา พัทธวีไล คณะวิทยาศาสตร์และเทคโนโลยี 8 ผลงาน</li> <li>อาจารย์พิชิตดา เดชบุญ และอาจารย์ธิดา เวียงปฏิ คณะสาธารณสุขศาสตร์ 6 ผลงาน</li> <li>ผู้ช่วยศาสตราจารย์ ดร.ธนพร เกษ คณะครุศาสตร์ 6 ผลงาน</li> <li>ผู้ช่วยศาสตราจารย์ ดร.อภิญา สวัสดิ์ วิทยาลัยนวัตกรรมการจัดการ 6 ผลงาน</li> <li>อาจารย์ฉัตรเกษม ดาศรี มรวอ.สระแก้ว 12 ผลงาน</li> <li>นางสาวสุพัตรา ทาสีเสียด สถาบันวิจัยและพัฒนา 1 ผลงาน</li> <li>นายฉัตร เจนชัย โรงเรียนสาธิตมรวอ. 1 ผลงาน</li> <li>นางสาวกุลธิดา ศุภะวัน งานวิชาศึกษาทั่วไป 3 ผลงาน</li> </ol>
ผู้รายงานตัวชี้วัด	ผู้ช่วยศาสตราจารย์ ดร.ปยุตย นิลแสง ผู้อำนวยการสถาบันวิจัยและพัฒนา
ผู้กำกับติดตามตัวชี้วัด	รองศาสตราจารย์ ดร.นฤมล ธนานันต์ รองอธิการบดี

ยุทธศาสตร์ที่ 2 ผลิตและเผยแพร่ผลงานวิจัย นวัตกรรม และงานสร้างสรรค์ ที่มีคุณภาพได้มาตรฐาน เป็นที่ยอมรับและน่าเชื่อถือ

กลยุทธ์ที่ 2.2. ส่งเสริมการเผยแพร่ผลงานวิจัย นวัตกรรม และงานสร้างสรรค์ ทั้งในระดับชาติและนานาชาติ

ลำดับตัวชี้วัด	2.2.1.1
ชื่อตัวชี้วัดภาษาไทย	ร้อยละผลงานวิจัยและนวัตกรรมตอบโจทย์การพัฒนา เชิงพื้นที่และเชิงประเด็น ที่ตีพิมพ์เผยแพร่ในระดับชาติและนานาชาติต่อจำนวนผลงานวิจัยทั้งหมด
ชื่อตัวชี้วัดภาษาอังกฤษ	Percentage of research and innovation results responding to development needs spatial and topical published nationally and internationally per total number of research papers.
ประเภทตัวชี้วัด	Outcome
ความถี่ในการรายงาน	4 ไตรมาส
ช่วงระยะเวลาของการรายงานตัวชี้วัด	ไตรมาส 1 วันที่ 15 ธันวาคม 2565 ไตรมาส 2 วันที่ 15 มีนาคม 2566 ไตรมาส 3 วันที่ 15 มิถุนายน 2566 ไตรมาส 4 วันที่ 15 กันยายน 2566
หน่วยวัด	ร้อยละ
ค่าเป้าหมาย	45
คำนิยามตัวชี้วัด	ผลงานวิจัยและนวัตกรรมตอบโจทย์การพัฒนาเชิงประเด็น หมายถึง เชิงประเด็นด้านการจัดการเรียนรู้ ด้านการบริการและการท่องเที่ยว ด้านการเกษตรและอาหาร ด้านการส่งเสริมสุขภาพและสิ่งแวดล้อม
สูตรคำนวณ/เกณฑ์	$\frac{\text{จำนวนผลงานวิจัยและนวัตกรรมตอบโจทย์การพัฒนาเชิงพื้นที่และเชิงประเด็นที่ตีพิมพ์เผยแพร่ในระดับชาติและนานาชาติ} \times 100}{\text{จำนวนผลงานวิจัยทั้งหมด}}$
รายการข้อมูลสารสนเทศ	ข้อมูลจากการส่งโครงการวิจัยเพื่อทำการเบิกค่าตีพิมพ์วารสาร
คู่เทียบ	มหาวิทยาลัยราชภัฏสวนสุนันทา
วิธีการจัดเก็บตัวชี้วัด	สถาบันวิจัยและพัฒนาทำบันทึกข้อความเพื่อขอความอนุเคราะห์ข้อมูลไปยังคณะและหน่วยงานต่างๆ และส่งกลับมายังสถาบันวิจัยและพัฒนาเพื่อรวบรวมข้อมูลในทุกสิ้นไตรมาสและรายงานไปยังกองนโยบายและแผน
การนำไปใช้ประโยชน์	1. การวางแผนกลยุทธ์เพื่อกำหนดทิศทางในการบริหารงานวิจัย 2. การบ่มเพาะผู้ประกอบการของมหาวิทยาลัย และการเสริมสร้างศักยภาพนักวิจัย 3. ตรวจสอบติดตามและประเมินผลงานคณบดีและมหาวิทยาลัย 4. การประเมินคุณภาพการศึกษาและหลักสูตร 5. การประชุมคณะกรรมการกลั่นกรองงานวิจัยและงานสร้างสรรค์ 6. การประชุมกองทุนวิจัยและงานสร้างสรรค์ 7. การประชุมคณะกรรมการ UBI
ผู้จัดเก็บตัวชี้วัด	1. นางจุฑาลักษณ์ ช่วยรักษ์ คณะเทคโนโลยีการเกษตร 2. รองศาสตราจารย์ ดร.เบญจลักษณ์ เมืองมีศรี คณะเทคโนโลยีอุตสาหกรรม 3. นางสาวเฉลิมพร โตสงวน คณะมนุษยศาสตร์และสังคมศาสตร์ 4. นายชัยวัฒน์ สร้อยเวที คณะวิทยาการจัดการ 5. ผู้ช่วยศาสตราจารย์ ดร.นิสา พักตร์วิไล คณะวิทยาศาสตร์และเทคโนโลยี 6. อาจารย์พิชสุดา เดชบุญ และอาจารย์ธิดา เวียงปฎิ คณะสาธารณสุขศาสตร์ 7. ผู้ช่วยศาสตราจารย์ ดร.ธนัพร เกษข คณะครุศาสตร์ 8. อาจารย์ฉัตรเกษม ดาศรี มรวอ.สระแก้ว 9. นางสาวศุภลักษณ์ จันทรวงศ์ งานวิชาศึกษาทั่วไป
ผู้รายงานตัวชี้วัด	ผู้ช่วยศาสตราจารย์ ดร.ปยุตย นิลแสง ผู้อำนวยการสถาบันวิจัยและพัฒนา
ผู้กำกับติดตามตัวชี้วัด	รองศาสตราจารย์ ดร.นฤมล ธนานันต์ รองอธิการบดี

ยุทธศาสตร์ที่ 2 ผลิตและเผยแพร่ผลงานวิจัย นวัตกรรม และงานสร้างสรรค์ ที่มีคุณภาพได้มาตรฐาน เป็นที่ยอมรับและน่าเชื่อถือ

กลยุทธ์ที่ 2.2. ส่งเสริมการเผยแพร่ผลงานวิจัย นวัตกรรม และงานสร้างสรรค์ ทั้งในระดับชาติและนานาชาติ

ลำดับตัวชี้วัด	2.2.1.2
ชื่อตัวชี้วัดภาษาไทย	ร้อยละของจำนวนบทความวิจัยของอาจารย์ที่ได้รับการอ้างอิงจากฐาน TCI กลุ่ม 1 (ย้อนหลัง 5 ปี) ต่อจำนวนผลงานวิจัยทั้งหมด
ชื่อตัวชี้วัดภาษาอังกฤษ	Percentage of professors' research articles referenced from TCI Group 1 bases (five years past) for total research papers.
ประเภทตัวชี้วัด	Outcome
ความถี่ในการรายงาน	4 ไตรมาส
ช่วงระยะเวลาของการรายงานตัวชี้วัด	ไตรมาส 1 วันที่ 15 ธันวาคม 2565 ไตรมาส 2 วันที่ 15 มีนาคม 2566 ไตรมาส 3 วันที่ 15 มิถุนายน 2566 ไตรมาส 4 วันที่ 15 กันยายน 2566
หน่วยวัด	ร้อยละ
ค่าเป้าหมาย	10
คำนิยามตัวชี้วัด	การอ้างอิง หมายถึง การระบุแหล่งที่มาของแนวคิดหรือข้อมูลที่ปรากฏในรายงานวิจัยของผู้เขียน
สูตรคำนวณ/เกณฑ์	$\frac{\text{จำนวนบทความวิจัยของอาจารย์ที่ได้รับการอ้างอิงจากฐาน TCI กลุ่ม 1 (ย้อนหลัง 5 ปี)} \times 100}{\text{จำนวนผลงานวิจัยทั้งหมด}}$
รายการข้อมูลสารสนเทศ	ข้อมูลจากการส่งโครงการวิจัยเพื่อทำการเบิกค่าตีพิมพ์วารสาร
คู่เทียบ	มหาวิทยาลัยราชภัฏสวนสุนันทา
วิธีการจัดเก็บตัวชี้วัด	สถาบันวิจัยและพัฒนาทำบันทึกข้อความเพื่อขอความอนุเคราะห์ขอข้อมูลไปยังคณะและหน่วยงานต่างๆ และส่งกลับมายังสถาบันวิจัยและพัฒนาเพื่อรวบรวมข้อมูลในทุกสิ้นไตรมาสและรายงานไปยังกองนโยบายและแผน
การนำไปใช้ประโยชน์	1. การวางแผนกลยุทธ์เพื่อกำหนดทิศทางในการบริหารงานวิจัย 2. การบ่มเพาะผู้ประกอบการของมหาวิทยาลัย และการเสริมสร้างศักยภาพนักวิจัย 3. ตรวจสอบติดตามและประเมินผลงานคณบดีและมหาวิทยาลัย 4. การประเมินคุณภาพการศึกษาและหลักสูตร 5. การประชุมคณะกรรมการกลั่นกรองงานวิจัยและงานสร้างสรรค์ 6. การประชุมกองทุนวิจัยและงานสร้างสรรค์ 7. การประชุมคณะกรรมการ UBI
ผู้จัดเก็บตัวชี้วัด	1. นางจุฑาลักษณ์ ช่วยรักษ์ คณะเทคโนโลยีการเกษตร 2. รองศาสตราจารย์ ดร.เบญจลักษณ์ เมืองมีศรี คณะเทคโนโลยีอุตสาหกรรม 3. นางสาวเฉลิมพร โดสงวน คณะมนุษยศาสตร์และสังคมศาสตร์ 4. นายชัยวัฒน์ สร้อยเวทย์ คณะวิทยาการจัดการ 5. ผู้ช่วยศาสตราจารย์ ดร.นิตา พัทธวีไล คณะวิทยาศาสตร์และเทคโนโลยี 6. อาจารย์พิชิตดา เตชบุญ คณะสาธารณสุขศาสตร์ 7. ผู้ช่วยศาสตราจารย์ ดร.ธนัชพร เกษช คณะครุศาสตร์ 8. ผู้ช่วยศาสตราจารย์ ดร.อภิขญา สวัสดิ์ วิทยาลัยนวัตกรรมการจัดการ 9. อาจารย์ฉัตรเกษม ดาศรี มรวอ.สระแก้ว 10. นางสาวธิดา โยธากุล บัณฑิตวิทยาลัย 11. นางสาวศุภลักษณ์ จันทร์วงศ์ งานวิชาศึกษาทั่วไป
ผู้รายงานตัวชี้วัด	ผู้ช่วยศาสตราจารย์ ดร.ปณณนุช นิลแสง ผู้อำนวยการสถาบันวิจัยและพัฒนา
ผู้กำกับติดตามตัวชี้วัด	รองศาสตราจารย์ ดร.นฤมล ธนानันต์ รองอธิการบดี

ยุทธศาสตร์ที่ 2 ผลิตและเผยแพร่ผลงานวิจัย นวัตกรรม และงานสร้างสรรค์ ที่มีคุณภาพได้มาตรฐาน เป็นที่ยอมรับและน่าเชื่อถือ

กลยุทธ์ที่ 2.2. ส่งเสริมการเผยแพร่ผลงานวิจัย นวัตกรรม และงานสร้างสรรค์ ทั้งในระดับชาติและนานาชาติ

ลำดับตัวชี้วัด	2.2.1.3
ชื่อตัวชี้วัดภาษาไทย	ร้อยละของจำนวนบทความวิจัยของอาจารย์ที่ได้รับอ้างอิงจากฐานข้อมูลนานาชาติ Q1-Q4 (ย้อนหลัง 5 ปี) ต่อจำนวนผลงานวิจัยทั้งหมด
ชื่อตัวชี้วัดภาษาอังกฤษ	Percentage of professors' research papers received from international databases Q1-Q4 (5 years past) per total number of research papers.
ประเภทตัวชี้วัด	Outcome
ความถี่ในการรายงาน	4 ไตรมาส
ช่วงระยะเวลาของการรายงานตัวชี้วัด	ไตรมาส 1 วันที่ 15 ธันวาคม 2565      ไตรมาส 2 วันที่ 15 มีนาคม 2566 ไตรมาส 3 วันที่ 15 มิถุนายน 2566      ไตรมาส 4 วันที่ 15 กันยายน 2566
หน่วยวัด	ร้อยละ
ค่าเป้าหมาย	5
คำนิยามตัวชี้วัด	การอ้างอิง หมายถึง การระบุแหล่งที่มาของแนวคิดหรือข้อมูลที่ปรากฏในรายงานวิจัยของผู้เขียน ค่า Q หมายถึง Quartile score ของวารสารในแต่ละสาขาวิชา (subject categories) Q1 = top position (the highest 25% of data หรือวารสารที่มีอันดับตั้งแต่ 75th-99th percentile เป็น กลุ่มวารสารที่ดีที่สุดในสาขานี้) Q2 = middle-high position (อยู่ระหว่าง top 50% และ top 25% หรือวารสารที่มีอันดับตั้งแต่ 50th-74th percentile) Q3 = middle-low position (อยู่ระหว่าง top 75% และ top 50% หรือวารสารที่มีอันดับตั้งแต่ 25th-49th percentile) Q4 = bottom position (bottom 25% หรือวารสารที่มีอันดับตั้งแต่ 0th-24th percentile)
สูตรคำนวณ/เกณฑ์	จำนวนบทความวิจัยของอาจารย์ที่ได้รับอ้างอิงจากฐานข้อมูลนานาชาติ Q1-Q4 (ย้อนหลัง 5 ปี) X 100 จำนวนผลงานวิจัยทั้งหมดย้อนหลัง 5 ปี
รายการข้อมูลสารสนเทศ	ข้อมูลจากการส่งโครงการวิจัยเพื่อทำการเบิกค่าตีพิมพ์วารสาร
คู่เทียบ	มหาวิทยาลัยราชภัฏสวนสุนันทา
วิธีการจัดเก็บตัวชี้วัด	สถาบันวิจัยและพัฒนาทำบันทึกข้อความเพื่อขอความอนุเคราะห์ขอข้อมูลไปยังคณะและหน่วยงานต่างๆ และส่งกลับมายังสถาบันวิจัยและพัฒนาเพื่อรวบรวมข้อมูลในทุกสิ้นไตรมาสและรายงานไปยังกองนโยบายและแผน
การนำไปใช้ประโยชน์	1. การวางแผนกลยุทธ์เพื่อกำหนดทิศทางในการบริหารงานวิจัย 2. การบ่มเพาะผู้ประกอบการของมหาวิทยาลัย และการเสริมสร้างศักยภาพนักวิจัย 3. ตรวจสอบติดตามและประเมินผลงานคณบดีและมหาวิทยาลัย 4. การประเมินคุณภาพการศึกษาและหลักสูตร 5. การประชุมคณะกรรมการกลั่นกรองงานวิจัยและงานสร้างสรรค์ 6. การประชุมกองทุนวิจัยและงานสร้างสรรค์ 7. การประชุมคณะกรรมการ UBI
ผู้จัดเก็บตัวชี้วัด	1. นางจุฑาลักษณ์ ชัยรักษ์ คณะเทคโนโลยีการเกษตร 2. รองศาสตราจารย์ ดร.เบญจลักษณ์ เมืองมีศรี คณะเทคโนโลยีอุตสาหกรรม 3. นางสาวเฉลิมพร โตสงวน คณะมนุษยศาสตร์และสังคมศาสตร์ 4. นายชัยวัฒน์ สร้อยเวที คณะวิทยาการจัดการ 5. ผู้ช่วยศาสตราจารย์ ดร.นิสา พักตร์วิไล คณะวิทยาศาสตร์และเทคโนโลยี 6. อาจารย์พิชิตดา เดชบุญ คณะสาธารณสุขศาสตร์ 7. ผู้ช่วยศาสตราจารย์ ดร.ธนัพร เกษช คณะครุศาสตร์ 8. ผู้ช่วยศาสตราจารย์ ดร.อภิญา สวัสดิ์ วิทยาลัยนวัตกรรมการจัดการ 9. อาจารย์ฉัตรเกษม ดาศรี มรวอ.สระแก้ว 10. นางสาวศุภลักษณ์ จันทร์วงศ์ งานวิชาศึกษาทั่วไป
ผู้รายงานตัวชี้วัด	ผู้ช่วยศาสตราจารย์ ดร.ปณัญช นิลแสง ผู้อำนวยการสถาบันวิจัยและพัฒนา
ผู้กำกับติดตามตัวชี้วัด	รองศาสตราจารย์ ดร.นฤมล ธนानันต์ รองอธิการบดี



ยุทธศาสตร์ที่ 2 ผลิตและเผยแพร่ผลงานวิจัย นวัตกรรม และงานสร้างสรรค์ ที่มีคุณภาพได้มาตรฐาน เป็นที่ยอมรับและน่าเชื่อถือ

กลยุทธ์ที่ 2.2. ส่งเสริมการเผยแพร่ผลงานวิจัย นวัตกรรม และงานสร้างสรรค์ ทั้งในระดับชาติและนานาชาติ

ลำดับตัวชี้วัด	2.2.1.4
ชื่อตัวชี้วัดภาษาไทย	ร้อยละของงานวิจัยและนวัตกรรมจัดการเรียนรู้ที่ได้รับการตีพิมพ์เผยแพร่ในระดับชาติหรือนานาชาติ เพื่อยกระดับมาตรฐาน/ในการจัดการศึกษาขั้นพื้นฐาน/การฝึกหัดครูต่อจำนวนผลงานวิจัยที่ได้รับการตีพิมพ์เผยแพร่ของอาจารย์ทั้งหมด
ชื่อตัวชี้วัดภาษาอังกฤษ	Percentage of research and learning innovations published nationally or internationally to raise standards/in basic education/teacher training per number of research published. of all teachers.
ประเภทตัวชี้วัด	Outcome
ความถี่ในการรายงาน	4 ไตรมาส
ช่วงระยะเวลาของการรายงานตัวชี้วัด	ไตรมาส 1 วันที่ 15 ธันวาคม 2565 ไตรมาส 2 วันที่ 15 มีนาคม 2566 ไตรมาส 3 วันที่ 15 มิถุนายน 2566 ไตรมาส 4 วันที่ 15 กันยายน 2566
หน่วยวัด	ร้อยละ
ค่าเป้าหมาย	15
คำนิยามตัวชี้วัด	อาจารย์ทั้งหมด หมายถึง อาจารย์สังกัดคณะครุศาสตร์ และครูสังกัดโรงเรียนสาธิตมหาวิทยาลัยราชภัฏวไลยอลงกรณ์ ในพระบรมราชูปถัมภ์
สูตรคำนวณ/เกณฑ์	$\frac{\text{จำนวนงานวิจัยและนวัตกรรมจัดการเรียนรู้ ที่ได้รับการตีพิมพ์เผยแพร่ในระดับชาติ หรือนานาชาติ เพื่อยกระดับมาตรฐานในการจัดการศึกษาขั้นพื้นฐาน/ฝึกหัดครู} \times 100}{\text{จำนวนงานวิจัยที่ได้รับการตีพิมพ์เผยแพร่ของอาจารย์ทั้งหมด}}$
รายการข้อมูลสารสนเทศ	ข้อมูลจากการส่งโครงการวิจัยเพื่อทำการเบิกค่าตีพิมพ์วารสาร
คูเทียบ	มหาวิทยาลัยราชภัฏสวนสุนันทา
วิธีการจัดเก็บตัวชี้วัด	สถาบันวิจัยและพัฒนาทำบันทึกข้อความเพื่อขอความอนุเคราะห์ขอข้อมูลไปยังคณะและหน่วยงานต่างๆ และส่งกลับมายังสถาบันวิจัยและพัฒนาเพื่อรวบรวมข้อมูลในทุกสิ้นไตรมาสและรายงานไปยังกองนโยบายและแผน
การนำไปใช้ประโยชน์	1. การวางแผนกลยุทธ์เพื่อกำหนดทิศทางในการบริหารงานวิจัย 2. การบ่มเพาะผู้ประกอบการของมหาวิทยาลัย และการเสริมสร้างศักยภาพนักวิจัย 3. ตรวจสอบติดตามและประเมินผลงานคณบดีและมหาวิทยาลัย 4. การประเมินคุณภาพการศึกษาและหลักสูตร 5. การประชุมคณะกรรมการกลั่นกรองงานวิจัยและงานสร้างสรรค์ 6. การประชุมกองทุนวิจัยและงานสร้างสรรค์ 7. การประชุมคณะกรรมการ UBI
ผู้จัดเก็บตัวชี้วัด	1. นางจุฑาลักษณ์ ช่วยรักษิ์ คณะเทคโนโลยีการเกษตร 2. รองศาสตราจารย์ ดร.เบญจลักษณ์ เมืองมีศรี คณะเทคโนโลยีอุตสาหกรรม 3. นางสาวเฉลิมพร โตสงวน คณะมนุษยศาสตร์และสังคมศาสตร์ 4. นายชัยวัฒน์ สร้อยเวทย์ คณะวิทยาการจัดการ 5. ผู้ช่วยศาสตราจารย์ ดร.นิตา พัทธวิไล คณะวิทยาศาสตร์และเทคโนโลยี 6. ผู้ช่วยศาสตราจารย์ ดร.ปิ่นนรภัส ถกภักดิ์ คณะสาธารณสุขศาสตร์ 7. ผู้ช่วยศาสตราจารย์ ดร.ธนัชพร เกรช คณะครุศาสตร์ 8. ผู้ช่วยศาสตราจารย์ ดร.อภิษฎา สวัสดิ์ วิทยาลัยนวัตกรรมการจัดการ 9. อาจารย์ฉัตรเกษม ดาศรี มรวอ.สระแก้ว 10. นางสาวสุพัตรา ทาสีเสียด สถาบันวิจัยและพัฒนา 11. นายฉัตร เจนชัย โรงเรียนสาธิต
ผู้รายงานตัวชี้วัด	ผู้ช่วยศาสตราจารย์ ดร.ปณยนุช นิลแสง ผู้อำนวยการสถาบันวิจัยและพัฒนา
ผู้กำกับติดตามตัวชี้วัด	รองศาสตราจารย์ ดร.นฤมล ธนานันต์ รองอธิการบดี

ยุทธศาสตร์ที่ 2 ผลิตและเผยแพร่ผลงานวิจัย นวัตกรรม และงานสร้างสรรค์ ที่มีคุณภาพได้มาตรฐาน เป็นที่ยอมรับและน่าเชื่อถือ

กลยุทธ์ที่ 2.2. ส่งเสริมการเผยแพร่ผลงานวิจัย นวัตกรรม และงานสร้างสรรค์ ทั้งในระดับชาติและนานาชาติ

ลำดับตัวชี้วัด	2.2.2.1
ชื่อตัวชี้วัดภาษาไทย	จำนวนรายได้ที่เกิดจากทรัพย์สินทางปัญญาที่ได้รับการต่อยอดเชิงพาณิชย์
ชื่อตัวชี้วัดภาษาอังกฤษ	Amount of revenue generated from commercially enhanced intellectual property.
ประเภทตัวชี้วัด	Outcome
ความถี่ในการรายงาน	4 ไตรมาส
ช่วงระยะเวลาของการรายงานตัวชี้วัด	ไตรมาส 1 วันที่ 15 ธันวาคม 2565 ไตรมาส 2 วันที่ 15 มีนาคม 2566 ไตรมาส 3 วันที่ 15 มิถุนายน 2566 ไตรมาส 4 วันที่ 15 กันยายน 2566
หน่วยวัด	บาท
ค่าเป้าหมาย	3,000,000
คำนิยามตัวชี้วัด	ทรัพย์สินทางปัญญา ได้แก่ ออสเตรเลีย สิทธิบัตร ลิขสิทธิ์ เครื่องหมายการค้า จากหน่วยงานที่เกี่ยวข้องต่อยอดเชิงพาณิชย์ หมายถึง การนำเอาสิ่งประดิษฐ์ที่มี ความสมบูรณ์จนใช้งานได้ นำมาขยายผลและนำไปสู่การใช้ประโยชน์โดยทั่วไป ทำให้เกิดประโยชน์ ทางเศรษฐกิจและสังคม สามารถสร้างมูลค่าทางเศรษฐกิจได้ และสามารถก่อให้เกิดรายได้
สูตรคำนวณ/เกณฑ์	รายได้ที่เกิดจากทรัพย์สินทางปัญญาที่ได้รับการต่อยอดเชิงพาณิชย์
รายการข้อมูลสารสนเทศ	ข้อมูลจากการจดทะเบียนทรัพย์สินทางปัญญา
คู่เทียบ	มหาวิทยาลัยราชภัฏสวนสุนันทา
วิธีการจัดเก็บตัวชี้วัด	สถาบันวิจัยและพัฒนาทำบันทึกข้อความเพื่อขอความอนุเคราะห์ขอข้อมูลไปยังคณะและหน่วยงานต่างๆ และส่งกลับมายังสถาบันวิจัยและพัฒนาเพื่อรวบรวมข้อมูลในทุกสิ้นไตรมาสและรายงานไปยังกองนโยบายและแผน
การนำไปใช้ประโยชน์	1. การวางแผนกลยุทธ์เพื่อกำหนดทิศทางในการบริหารงานวิจัย 2. การบ่มเพาะผู้ประกอบการของมหาวิทยาลัย และการเสริมสร้างศักยภาพนักวิจัย 3. ตรวจสอบติดตามและประเมินผลงานคณบดีและมหาวิทยาลัย 4. การประเมินคุณภาพการศึกษาและหลักสูตร 5. การประชุมคณะกรรมการกลั่นกรองงานวิจัยและงานสร้างสรรค์ 6. การประชุมกองทุนวิจัยและงานสร้างสรรค์ 7. การประชุมคณะกรรมการ UBI
ผู้จัดเก็บตัวชี้วัด	1. นางสาวจริยา นามดา คณะเทคโนโลยีการเกษตร 2. รองศาสตราจารย์ ดร.เบญจลักษณ์ เมืองมีศรี คณะเทคโนโลยีอุตสาหกรรม 3. นางสาวเฉลิมพร โตสงวน คณะมนุษยศาสตร์และสังคมศาสตร์ 4. นายชัยวัฒน์ สร้อยเวที คณะวิทยาการจัดการ 5. ผู้ช่วยศาสตราจารย์ ดร.นิสา พักตร์วิไล คณะวิทยาศาสตร์และเทคโนโลยี 6. ผู้ช่วยศาสตราจารย์ ดร.ปิ่นนภัส ฤกษ์กิติ คณะสาธารณสุขศาสตร์ 7. ผู้ช่วยศาสตราจารย์ ดร.นิตกร อ่อนโยน คณะครุศาสตร์ 8. ผู้ช่วยศาสตราจารย์ ดร.อภิษฎา สวัสดิ์ วิทยาลัยนวัตกรรมการจัดการ 9. ผู้ช่วยศาสตราจารย์ ดร.ชัยวุฒิ เทโพธิ์ มรวอ.สระแก้ว 10. นางสาวสุพัตรา ทาสีเสียด สถาบันวิจัยและพัฒนา 11. นายฉัตร เจนชัย โรงเรียนสาธิต
ผู้รายงานตัวชี้วัด	ผู้ช่วยศาสตราจารย์ ดร.ปยุต นิลแสง ผู้อำนวยการสถาบันวิจัยและพัฒนา
ผู้กำกับติดตามตัวชี้วัด	รองศาสตราจารย์ ดร.นฤมล ธนานันต์ รองอธิการบดี

ยุทธศาสตร์ที่ 2 ผลิตและเผยแพร่ผลงานวิจัย นวัตกรรม และงานสร้างสรรค์ ที่มีคุณภาพได้มาตรฐาน เป็นที่ยอมรับและน่าเชื่อถือ

กลยุทธ์ที่ 2.2. ส่งเสริมการเผยแพร่ผลงานวิจัย นวัตกรรม และงานสร้างสรรค์ ทั้งในระดับชาติและนานาชาติ

ลำดับตัวชี้วัด	2.2.3.1
ชื่อตัวชี้วัดภาษาไทย	จำนวนการจัดประชุมวิชาการระดับชาติและนานาชาติร่วมกับภาคีเครือข่ายต่อปีงบประมาณ
ชื่อตัวชี้วัดภาษาอังกฤษ	Number of national and international academic conferences with network partners per fiscal year.
ประเภทตัวชี้วัด	Output
ความถี่ในการรายงาน	4 ไตรมาส
ช่วงระยะเวลาของการรายงานตัวชี้วัด	ไตรมาส 1 วันที่ 15 ธันวาคม 2565 ไตรมาส 2 วันที่ 15 มีนาคม 2566 ไตรมาส 3 วันที่ 15 มิถุนายน 2566 ไตรมาส 4 วันที่ 15 กันยายน 2566
หน่วยวัด	ครั้ง
ค่าเป้าหมาย	5
คำนิยามตัวชี้วัด	<b>การประชุมวิชาการ</b> หมายถึง การจัดประชุมวิชาการในระดับชาติและนานาชาติร่วมกับภาคีเครือข่ายที่จัดโดยมหาวิทยาลัยราชภัฏวไลยอลงกรณ์ ในพระบรมราชูปถัมภ์ เป็นเจ้าภาพร่วมและเข้าร่วมการจัดประชุมทางวิชาการ <b>ภาคีเครือข่าย</b> หมายถึง กลุ่มบุคคล องค์กรที่มีเป้าหมายร่วมกัน มารวมตัวกันด้วยความสมัครใจ เพื่อทำกิจกรรมให้บรรลุเป้าหมาย(ร่วมคิด / วางแผน ร่วมทำ ร่วมประเมินผล) โดยมีความสัมพันธ์แนบแน่น มีความเสมอภาค และเรียนรู้ร่วมกันอย่างต่อเนื่อง
สูตรคำนวณ/เกณฑ์	
รายการข้อมูลสารสนเทศ	ผลจากการรายงานการจัดประชุมวิชาการระดับชาติและนานาชาติร่วมกับภาคีเครือข่าย ต่อปีงบประมาณ ของคณะและหน่วยงานต่างๆที่ส่งมายังสถาบันวิจัยและพัฒนา
คูเทียบ	มหาวิทยาลัยราชภัฏสวนสุนันทา
วิธีการจัดเก็บตัวชี้วัด	สถาบันวิจัยและพัฒนาทำบันทึกข้อความเพื่อขอความอนุเคราะห์ขอข้อมูลไปยังคณะและหน่วยงานต่างๆ และส่งกลับมายังสถาบันวิจัยและพัฒนาเพื่อรวบรวมข้อมูลในทุกสิ้นไตรมาสและรายงานไปยังกองนโยบายและแผน
การนำไปใช้ประโยชน์	1. การวางแผนกลยุทธ์เพื่อกำหนดทิศทางในการบริหารงานวิจัย 2. การบ่มเพาะผู้ประกอบการของมหาวิทยาลัย และการเสริมสร้างศักยภาพนักวิจัย 3. ตรวจสอบติดตามและประเมินผลงานคณบดีและมหาวิทยาลัย 4. การประเมินคุณภาพการศึกษาและหลักสูตร 5. การประชุมคณะกรรมการกลั่นกรองงานวิจัยและงานสร้างสรรค์ 6. การประชุมกองทุนวิจัยและงานสร้างสรรค์ 7. การประชุมคณะกรรมการ UBI
ผู้จัดเก็บตัวชี้วัด	1. นางสาวเฉลิมพร โตสงวน คณะมนุษยศาสตร์และสังคมศาสตร์ 1 ครั้ง 2. นายชัยวัฒน์ สร้อยเวท คณะวิทยาการจัดการ 1 ครั้ง 3. ผู้ช่วยศาสตราจารย์ ดร.นิสา พัทธ์วีไล คณะวิทยาศาสตร์และเทคโนโลยี 1 ครั้ง 4. ผู้ช่วยศาสตราจารย์ ดร.นิตกร อ่อนโยน คณะครุศาสตร์ 1 ครั้ง 5. ผู้ช่วยศาสตราจารย์ ดร.อภิขญา สวัสดิ์ วิทยาลัยนวัตกรรมการจัดการ 1 ครั้ง 6. นายฉัตร เจนชัย โรงเรียนสาธิตมจรวอ. 1 ครั้ง 7. นางสาวสุพัตรา ทาสีเสียด สถาบันวิจัยและพัฒนา จำนวน 2 ครั้ง
ผู้รายงานตัวชี้วัด	ผู้ช่วยศาสตราจารย์ ดร.ปณณนุช นิลแสง ผู้อำนวยการสถาบันวิจัยและพัฒนา
ผู้กำกับติดตามตัวชี้วัด	รองศาสตราจารย์ ดร.นฤมล ธนานันต์ รองอธิการบดี

ยุทธศาสตร์ที่ 2 ผลิตและเผยแพร่ผลงานวิจัย นวัตกรรม และงานสร้างสรรค์ ที่มีคุณภาพได้มาตรฐาน เป็นที่ยอมรับและน่าเชื่อถือ

กลยุทธ์ที่ 2.3. พัฒนาศักยภาพการสร้างสรรคผลงานวิจัย นวัตกรรม และงานสร้างสรรค์ตามความเชี่ยวชาญของศาสตร์

ลำดับตัวชี้วัด	2.3.1.1
ชื่อตัวชี้วัดภาษาไทย	ร้อยละของงานวิจัยที่เกิดจากความร่วมมือของ PMUs ชุมชน ธุรกิจขนาดกลางและ ขนาดย่อมต่อจำนวนงานวิจัยทั้งหมด
ชื่อตัวชี้วัดภาษาอังกฤษ	Percentage of research produced by collaborations of PMUs, communities, small and medium-sized businesses per total number of research studies.
ประเภทตัวชี้วัด	Outcome
ความถี่ในการรายงาน	4 ไตรมาส
ช่วงระยะเวลาของการรายงานตัวชี้วัด	ไตรมาส 1 วันที่ 15 ธันวาคม 2565      ไตรมาส 2 วันที่ 15 มีนาคม 2566 ไตรมาส 3 วันที่ 15 มิถุนายน 2566      ไตรมาส 4 วันที่ 15 กันยายน 2566
หน่วยวัด	ร้อยละ
ค่าเป้าหมาย	20
คำนิยามตัวชี้วัด	<p><b>Program Management Unit (PMUs)</b> หมายถึง กลไกสำคัญในการบริหารงบประมาณวิจัยด้าน ววน. โดยหน่วยงานบริหารจัดการโปรแกรม “9 ทีเอ็มยู : หน่วยหนุนทุนวิจัย” ประกอบด้วย</p> <ol style="list-style-type: none"> <li>1. สำนักงานการวิจัยแห่งชาติ (วช.)</li> <li>2. สำนักงานนวัตกรรมแห่งชาติ (NIA)</li> <li>3. สำนักงานพัฒนาการวิจัยการเกษตร องค์กรมหาชน (สวก.)</li> <li>4. สถาบันวิจัยระบบสาธารณสุข (สวรส)</li> <li>5. หน่วยบริหารและจัดการทุนด้านการพัฒนาระดับพื้นที่ (บพท.)</li> <li>6. หน่วยบริหารและจัดการทุนด้านการพัฒนากำลังคน และทุนด้านการพัฒนาสถาบันอุดมศึกษา การวิจัย และสร้างนวัตกรรม (บพค.)</li> <li>7. หน่วยบริหารจัดการทุนด้านการเพิ่มความสามารถในการแข่งขันของประเทศ (บพข.)</li> <li>8. สถาบันวัคซีนแห่งชาติ</li> <li>9. ศูนย์ความเป็นเลิศด้านชีววิทยาศาสตร์ องค์กรมหาชน (TCELS)</li> </ol> <p><b>ชุมชน</b> หมายถึง หมู่ชน, กลุ่มคนที่อยู่รวมกันเป็นสังคมขนาดเล็ก อาศัยอยู่ในอาณาบริเวณเดียวกัน</p> <p><b>ธุรกิจขนาดกลาง</b> หมายถึง ธุรกิจที่มีลักษณะการบริหารงานอย่างอิสระ ผู้บริหารมักเป็นเจ้าของกิจการ การจัดหาเงินมาลงทุนธุรกิจเป็น เงินทุนส่วนตัว และการดำเนินงานจะทำภายในท้องถิ่น</p> <p><b>ธุรกิจขนาดย่อม</b> หมายถึง ธุรกิจที่เป็นอิสระมีเอกชน เป็นเจ้าของ ดำเนินการโดยเจ้าของเอง ไม่เป็นเครื่องมือของธุรกิจใด ไม่ตกอยู่ภายใต้อิทธิพล ของบุคคล หรือธุรกิจอื่น</p>
สูตรคำนวณ/เกณฑ์	จำนวนงานวิจัยที่เกิดจากความร่วมมือของ PMUs ชุมชน ธุรกิจขนาดกลางและขนาดย่อม X 100 จำนวนงานวิจัยทั้งหมด
คู่เทียบ	มหาวิทยาลัยราชภัฏสวนสุนันทา
ผู้จัดเก็บตัวชี้วัด	<ol style="list-style-type: none"> <li>1. นางสาวธัญหทัย สุขสมพิช คณะเทคโนโลยีการเกษตร</li> <li>2. รองศาสตราจารย์ ดร.เบญจลักษณ์ เมืองมีศรี คณะเทคโนโลยีอุตสาหกรรม</li> <li>3. นางสาวเฉลิมพร โตสงวน คณะมนุษยศาสตร์และสังคมศาสตร์</li> <li>4. นายชัยวัฒน์ สร้อยเวที คณะวิทยาการจัดการ</li> <li>5. ผู้ช่วยศาสตราจารย์ ดร.นิสา พักตร์วิไล คณะวิทยาศาสตร์และเทคโนโลยี</li> <li>6. อาจารย์พิชสุดา เดชบุญ คณะสาธารณสุขศาสตร์</li> <li>7. ผู้ช่วยศาสตราจารย์ ดร.นิติกร อ่อนโยน คณะครุศาสตร์</li> <li>8. ผู้ช่วยศาสตราจารย์ ดร.อภิญา สวัสดิ์ วิทยาลัยนวัตกรรมการจัดการ</li> <li>9. อาจารย์ฉัตรเกษม ดาศรี มรวอ.สระแก้ว</li> <li>10. นางสาวธิดา โยธากุล บัณฑิตวิทยาลัย</li> <li>11. นายฉัตร เจนชัย โรงเรียนสาธิตมรวอ.</li> <li>12. นางสาวสุพัตรา ทาสีเสียด สถาบันวิจัยและพัฒนา</li> </ol>
ผู้รายงานตัวชี้วัด	ผู้ช่วยศาสตราจารย์ ดร.ปณณนุช นิลแสง ผู้อำนวยการสถาบันวิจัยและพัฒนา
ผู้กำกับติดตามตัวชี้วัด	รองศาสตราจารย์ ดร.นฤมล ธนานันต์ รองอธิการบดี

คู่มือรายละเอียดตัวชี้วัด (KPIs Template)

แผนปฏิบัติการมหาวิทยาลัยราชภัฏวไลยอลงกรณ์ ในพระบรมราชูปถัมภ์ ประจำปีงบประมาณ พ.ศ. 2566

ยุทธศาสตร์ที่ 2 ผลิตและเผยแพร่ผลงานวิจัย นวัตกรรม และงานสร้างสรรค์ ที่มีคุณภาพได้มาตรฐาน เป็นที่ยอมรับและน่าเชื่อถือ

กลยุทธ์ที่ 2.3. พัฒนาศักยภาพการสร้างสรรคผลงานวิจัย นวัตกรรม และงานสร้างสรรค์ตามความเชี่ยวชาญของศาสตร์

ลำดับตัวชี้วัด	2.3.1.2
ชื่อตัวชี้วัดภาษาไทย	จำนวนผู้ประกอบการทางสังคม (Social Entrepreneur) ที่ได้รับการพัฒนาจากมหาวิทยาลัย
ชื่อตัวชี้วัดภาษาอังกฤษ	Social Entrepreneur.
ประเภทตัวชี้วัด	Output
ความถี่ในการรายงาน	ไตรมาส
ช่วงระยะเวลาของการรายงานตัวชี้วัด	ไตรมาส 1 วันที่ 15 ธันวาคม 2565 ไตรมาส 2 วันที่ 15 มีนาคม 2566 ไตรมาส 3 วันที่ 15 มิถุนายน 2566 ไตรมาส 4 วันที่ 15 กันยายน 2566
หน่วยวัด	ราย
ค่าเป้าหมาย	5
คำนิยามตัวชี้วัด	ผู้ประกอบการทางสังคม (Social Entrepreneur) หมายถึง บุคคลที่มีความมุ่งมั่นและความตั้งใจที่จะลงทุนแรงของตนเองเพื่อทำกิจกรรมใดๆ ทั้งในรูปของธุรกิจที่แสวงหากำไร เพื่อนำกำไรที่เกิดขึ้นไปใช้เพื่อการสร้างความเข้มแข็งให้กับสังคม และในรูปของธุรกิจหรือกิจการที่ไม่แสวงหากำไร ที่ดำเนินการโดยมีเป้าหมายหลักไปเพื่อทำให้สังคมดีขึ้น โดยได้รับการอบรม บ่มเพาะ และพัฒนาจากมหาวิทยาลัย
รายการข้อมูลสารสนเทศ	ผลจากการรายงานข้อมูลจำนวนผู้ประกอบการทางสังคม (Social Entrepreneur) ที่ได้รับการพัฒนาจากมหาวิทยาลัยของงานบ่มเพาะผู้ประกอบการใหม่ที่ส่งมายังสถาบันวิจัยและพัฒนา
คู่เทียบ	มหาวิทยาลัยราชภัฏสวนสุนันทา
วิธีการจัดเก็บตัวชี้วัด	สถาบันวิจัยและพัฒนาทำบันทึกข้อความเพื่อขอความอนุเคราะห์ขอข้อมูลไปยังคณะและหน่วยงานต่างๆ และส่งกลับมายังสถาบันวิจัยและพัฒนาเพื่อรวบรวมข้อมูลในทุกสิ้นไตรมาสและรายงานไปยังกองนโยบายและแผน
การนำไปใช้ประโยชน์	1. การวางแผนกลยุทธ์เพื่อกำหนดทิศทางในการบริหารงานวิจัย 2. การบ่มเพาะผู้ประกอบการของมหาวิทยาลัย และการเสริมสร้างศักยภาพนักวิจัย 3. ตรวจสอบติดตามและประเมินผลงานคณบดีและมหาวิทยาลัย 4. การประเมินคุณภาพการศึกษาและหลักสูตร 5. การประชุมคณะกรรมการกลั่นกรองงานวิจัยและงานสร้างสรรค์ 6. การประชุมกองทุนวิจัยและงานสร้างสรรค์ 7. การประชุมคณะกรรมการ UBI
ผู้จัดเก็บตัวชี้วัด	1. นายชัยวัฒน์ สร้อยเวที คณะวิทยาการจัดการ 1 ราย 2. อาจารย์เกียรติศักดิ์ รักษาพล คณะครุศาสตร์ 1 ราย 3. อาจารย์รวิพรรณ กาญจนวัฒน์ และอาจารย์ชญชิตา อรุณแข วิทยาลัยนวัตกรรมการจัดการ 1 ราย 4. นางสาวสุพัตรา ทาสีเสียด สถาบันวิจัยและพัฒนา 3 ราย
ผู้รายงานตัวชี้วัด	ผู้ช่วยศาสตราจารย์ ดร.ปยุตย นิลแสง ผู้อำนวยการสถาบันวิจัยและพัฒนา
ผู้กำกับติดตามตัวชี้วัด	รองศาสตราจารย์ ดร.นฤมล ธนานันต์ รองอธิการบดี

ยุทธศาสตร์ที่ 2 ผลิตและเผยแพร่ผลงานวิจัย นวัตกรรม และงานสร้างสรรค์ ที่มีคุณภาพได้มาตรฐาน เป็นที่ยอมรับและน่าเชื่อถือ

กลยุทธ์ที่ 2.3. พัฒนาศักยภาพการสร้างสรรคผลงานวิจัย นวัตกรรม และงานสร้างสรรค์ตามความเชี่ยวชาญของศาสตร์

ลำดับตัวชี้วัด	2.3.2.1
ชื่อตัวชี้วัดภาษาไทย	จำนวนผู้ประกอบการสนับสนุนจากกองทุนเริ่มต้นผู้ประกอบการ (Pre Seed Fund)
ชื่อตัวชี้วัดภาษาอังกฤษ	VRU Pre-Seed Fund
ประเภทตัวชี้วัด	Output
ความถี่ในการรายงาน	4 ไตรมาส
ช่วงระยะเวลาของการรายงานตัวชี้วัด	ไตรมาส 1 วันที่ 15 ธันวาคม 2565 ไตรมาส 2 วันที่ 15 มีนาคม 2566 ไตรมาส 3 วันที่ 15 มิถุนายน 2566 ไตรมาส 4 วันที่ 15 กันยายน 2566
หน่วยวัด	คน
ค่าเป้าหมาย	5
รายการข้อมูลสารสนเทศ	1. ผลการดำเนินงานจากกองทุนเริ่มต้นผู้ประกอบการ (Pre-Seed Fund) 2. ผลจากข้อมูลจำนวนผู้ประกอบการสนับสนุนจากกองทุนเริ่มต้นผู้ประกอบการ (Pre-Seed Fund)
คู่แข่ง	มหาวิทยาลัยราชภัฏสวนสุนันทา
วิธีการจัดเก็บตัวชี้วัด	สถาบันวิจัยและพัฒนาทำบันทึกข้อความเพื่อขอความอนุเคราะห์ข้อมูลไปยังคณะและหน่วยงานต่างๆ และส่งกลับมายังสถาบันวิจัยและพัฒนาเพื่อรวบรวมข้อมูลในทุกสิ้นไตรมาสและรายงานไปยังกองนโยบายและแผน
การนำไปใช้ประโยชน์	1. การวางแผนกลยุทธ์เพื่อกำหนดทิศทางในการบริหารงานวิจัย 2. การบ่มเพาะผู้ประกอบการของมหาวิทยาลัย และการเสริมสร้างศักยภาพนักวิจัย 3. ตรวจสอบติดตามและประเมินผลงานคณบดีและมหาวิทยาลัย 4. การประเมินคุณภาพการศึกษาและหลักสูตร 5. การประชุมคณะกรรมการกลั่นกรองงานวิจัยและงานสร้างสรรค์ 6. การประชุมกองทุนวิจัยและงานสร้างสรรค์ 7. การประชุมคณะกรรมการ UBI
ผู้จัดเก็บตัวชี้วัด	นางสาวสุพัตรา ทาสีเสียด สถาบันวิจัยและพัฒนา
ผู้รายงานตัวชี้วัด	ผู้ช่วยศาสตราจารย์ ดร.ปณนุช นิลแสง ผู้อำนวยการสถาบันวิจัยและพัฒนา
ผู้กำกับติดตามตัวชี้วัด	รองศาสตราจารย์ ดร.นฤมล ธนานันต์ รองอธิการบดี

ยุทธศาสตร์ที่ 2 ผลิตและเผยแพร่ผลงานวิจัย นวัตกรรม และงานสร้างสรรค์ ที่มีคุณภาพได้มาตรฐาน เป็นที่ยอมรับและน่าเชื่อถือ

กลยุทธ์ที่ 2.3. พัฒนาศักยภาพการสร้างสรรคผลงานวิจัย นวัตกรรม และงานสร้างสรรค์ตามความเชี่ยวชาญของศาสตร์

ลำดับตัวชี้วัด	2.3.3.1
ชื่อตัวชี้วัดภาษาไทย	ร้อยละของอาจารย์ที่ทำวิจัยต่อจำนวนอาจารย์ทั้งหมด
ชื่อตัวชี้วัดภาษาอังกฤษ	Percentage of professors doing research per total number of professors.
ประเภทตัวชี้วัด	Output
ความถี่ในการรายงาน	4 ไตรมาส
ช่วงระยะเวลาของการรายงานตัวชี้วัด	ไตรมาส 1 วันที่ 15 ธันวาคม 2565 ไตรมาส 2 วันที่ 15 มีนาคม 2566 ไตรมาส 3 วันที่ 15 มิถุนายน 2566 ไตรมาส 4 วันที่ 15 กันยายน 2566
หน่วยวัด	ร้อยละ
ค่าเป้าหมาย	50
คำนิยามตัวชี้วัด	อาจารย์ที่ทำวิจัย หมายถึง อาจารย์ที่ทำวิจัยมีทุนวิจัยหรือมีผลงานตีพิมพ์ในปีงบประมาณนั้น
สูตรคำนวณ/เกณฑ์	$\frac{\text{จำนวนอาจารย์ที่ทำวิจัย} \times 100}{\text{จำนวนอาจารย์ทั้งหมด}}$
รายการข้อมูลสารสนเทศ	ผลจากการรายงานข้อมูลจำนวนอาจารย์ที่ทำวิจัยของคณะและหน่วยงานต่างๆ ที่ส่งมายังสถาบันวิจัยและพัฒนา
คู่เทียบ	มหาวิทยาลัยราชภัฏสวนสุนันทา
วิธีการจัดเก็บตัวชี้วัด	สถาบันวิจัยและพัฒนาทำบันทึกข้อความเพื่อขอความอนุเคราะห์ขอข้อมูลไปยังคณะและหน่วยงานต่างๆ และส่งกลับมายังสถาบันวิจัยและพัฒนาเพื่อรวบรวมข้อมูลในทุกสิ้นไตรมาสและรายงานไปยังกองนโยบายและแผน
การนำไปใช้ประโยชน์	1. การวางแผนกลยุทธ์เพื่อกำหนดทิศทางในการบริหารงานวิจัย 2. การบ่มเพาะผู้ประกอบการของมหาวิทยาลัย และการเสริมสร้างศักยภาพนักวิจัย 3. ตรวจสอบติดตามและประเมินผลงานคณบดีและมหาวิทยาลัย 4. การประเมินคุณภาพการศึกษาและหลักสูตร 5. การประชุมคณะกรรมการกลั่นกรองงานวิจัยและงานสร้างสรรค์ 6. การประชุมกองทุนวิจัยและงานสร้างสรรค์ 7. การประชุมคณะกรรมการ UBI
ผู้จัดเก็บตัวชี้วัด	1. นางจุฑาลักษณ์ ช่วยรักษ์ คณะเทคโนโลยีการเกษตร 2. รองศาสตราจารย์ ดร.เบญจลักษณ์ เมืองมีศรี คณะเทคโนโลยีอุตสาหกรรม 3. นางสาวเฉลิมพร โตสงวน คณะมนุษยศาสตร์และสังคมศาสตร์ 4. นายชัยวัฒน์ สร้อยเวที คณะวิทยาการจัดการ 5. ผู้ช่วยศาสตราจารย์ ดร.นิสา พัทธวีไล คณะวิทยาศาสตร์และเทคโนโลยี 6. ผู้ช่วยศาสตราจารย์ ดร.ปิ่นนรภัส ถกลภักดี คณะสาธารณสุขศาสตร์ 7. ผู้ช่วยศาสตราจารย์ ดร.นิติกร อ่อนโยน คณะครุศาสตร์ 8. อาจารย์ฉัตรเกษม ตาศรี มรวอ.สระแก้ว 9. นางสาวกุลธิดา ศุภะวัน งานวิชาศึกษาทั่วไป
ผู้รายงานตัวชี้วัด	ผู้ช่วยศาสตราจารย์ ดร.ปณณนุช นิลแสง ผู้อำนวยการสถาบันวิจัยและพัฒนา
ผู้กำกับติดตามตัวชี้วัด	รองศาสตราจารย์ ดร.นฤมล ธนानันต์ รองอธิการบดี

ยุทธศาสตร์ที่ 3 บูรณาการความร่วมมือกับหุ้นส่วนทางสังคมในการพัฒนาชุมชน ท้องถิ่น โรงเรียน  
เครือข่าย และสืบสาน เผยแพร่ศิลปวัฒนธรรมต่อยอดสู่เศรษฐกิจสร้างสรรค์

กลยุทธ์ที่ 3.1. สนับสนุนการบูรณาการเครือข่ายความร่วมมือกับหุ้นส่วนทางสังคมเพื่อพัฒนาชุมชนท้องถิ่น  
แก้ปัญหาความเหลื่อมล้ำและเสริมพลังทางสังคม

ลำดับตัวชี้วัด	3.1.1.1
ชื่อตัวชี้วัดภาษาไทย	จำนวนผลงานผลิตภัณฑ์งานที่เกิดจากความร่วมมือกับหุ้นส่วนทางสังคมเพื่อพัฒนาชุมชนท้องถิ่น
ชื่อตัวชี้วัดภาษาอังกฤษ	The number of work products produced in collaboration with social partners to develop local communities.
ประเภทตัวชี้วัด	Outcome
ความถี่ในการรายงาน	4 ไตรมาส
ช่วงระยะเวลาของการ รายงานตัวชี้วัด	ไตรมาส 1 วันที่ 15 ธันวาคม 2565 ไตรมาส 2 วันที่ 15 มีนาคม 2566 ไตรมาส 3 วันที่ 15 มิถุนายน 2566 ไตรมาส 4 วันที่ 15 กันยายน 2566
หน่วยวัด	ผลงาน
ค่าเป้าหมาย	20
คำนิยามตัวชี้วัด	ผลงาน หมายถึง ชุดความรู้ เทคโนโลยี นวัตกรรม และผลิตภัณฑ์ที่มีมหาวิทยาลัยร่วมมือกับหุ้นส่วนทางสังคม
ผู้จัดเก็บตัวชี้วัด	1. นางสาวนิศาตร์ณ์ ตามสมัคร คณะเทคโนโลยีการเกษตร 4 ผลงาน 2. รองศาสตราจารย์ ดร.เบญจลักษณ์ เมืองมีศรี คณะเทคโนโลยีอุตสาหกรรม 2 ผลงาน 3. นางสาวเฉลิมพร โตสงวน คณะมนุษยศาสตร์และสังคมศาสตร์ 2 ผลงาน 4. นายชัยวัฒน์ สร้อยเวที คณะวิทยาการจัดการ 2 ผลงาน 5. อาจารย์มีชมกานต์ เผ่าสวัสดิ์ คณะวิทยาศาสตร์และเทคโนโลยี 2 ผลงาน 6. อาจารย์ธิดิชา เวียงปฎิ คณะสาธารณสุขศาสตร์ 2 ผลงาน 7. อาจารย์เกียรติศักดิ์ รักษาพล คณะครุศาสตร์ 1 ผลงาน 8. ผู้ช่วยศาสตราจารย์ ดร.อภิขญา สวัสดิ์ วิทยาลัยนวัตกรรมการจัดการ 2 ผลงาน 9. อาจารย์ฉัตรเกษม ดาศรี มรวอ.สระแก้ว 2 ผลงาน 10. นางสาวกุลธิดา ศุภะวัน งานวิชาศึกษาทั่วไป 3 ผลงาน
ผู้รายงานตัวชี้วัด	ผู้ช่วยศาสตราจารย์เอกพร ต้นศรีประภาศิริ ผู้อำนวยการสำนักส่งเสริมการเรียนรู้และบริการวิชาการ
ผู้กำกับติดตามตัวชี้วัด	รองศาสตราจารย์ ดร.นฤมล ธนานันต์ รองอธิการบดี



ยุทธศาสตร์ที่ 3 บูรณาการความร่วมมือกับหุ้นส่วนทางสังคมในการพัฒนาชุมชน ท้องถิ่น โรงเรียน  
เครือข่าย และสืบสาน เผยแพร่ศิลปวัฒนธรรมต่อยอดสู่เศรษฐกิจสร้างสรรค์

กลยุทธ์ที่ 3.2. ยกระดับคุณภาพการศึกษาและเสริมสร้างศักยภาพโรงเรียนเครือข่ายเพื่อมุ่งสู่ความเป็นเลิศ

ลำดับตัวชี้วัด	3.2.1.1
ชื่อตัวชี้วัดภาษาไทย	จำนวนโรงเรียนเครือข่ายที่มีแผนและกิจกรรมในการยกระดับการจัดการเรียนรู้ ที่มีความเป็นเลิศ
ชื่อตัวชี้วัดภาษาอังกฤษ	Number of network schools that have plans and activities to enhance learning management excellence.
ประเภทตัวชี้วัด	Outcome
ความถี่ในการรายงาน	4 ไตรมาส
ช่วงระยะเวลาของการ รายงานตัวชี้วัด	ไตรมาส 1 วันที่ 15 ธันวาคม 2565 ไตรมาส 2 วันที่ 15 มีนาคม 2566 ไตรมาส 3 วันที่ 15 มิถุนายน 2566 ไตรมาส 4 วันที่ 15 กันยายน 2566
หน่วยวัด	โรงเรียน
ค่าเป้าหมาย	35
คำนิยามตัวชี้วัด	แผนและกิจกรรมในการยกระดับการจัดการเรียนรู้ที่มีความเป็นเลิศ หมายถึง กิจกรรมในการยกระดับคุณภาพการศึกษาของโรงเรียนเครือข่ายสังกัดสำนักงานคณะกรรมการการศึกษาขั้นพื้นฐานและสังกัดกรมส่งเสริมการปกครองท้องถิ่นในจังหวัดปทุมธานี และจังหวัดสระแก้ว
แบบฟอร์มการรายงาน	มีรูปแบบ template ให้กับผู้รับผิดชอบ เพื่อนำเสนอในรูปแบบเดียวกัน
การนำไปใช้ประโยชน์	รายงานผลการดำเนินงานตามแผนปฏิบัติการของมหาวิทยาลัยต่อคณะกรรมการบริหารมหาวิทยาลัย
ผู้จัดเก็บตัวชี้วัด	1. ผู้ช่วยศาสตราจารย์ ดร.นิตกร อ่อนโยน คณะครุศาสตร์ 13 โรงเรียน 2. นางสาวมานิดา ปามหา สำนักส่งเสริมวิชาการและงานทะเบียน 36 โรงเรียน
ผู้รายงานตัวชี้วัด	ผู้ช่วยศาสตราจารย์ ดร.ศศิธร จันทมฤก ผู้อำนวยการสำนักส่งเสริมวิชาการและงานทะเบียน
ผู้กำกับติดตามตัวชี้วัด	รองศาสตราจารย์ศศิรินทร์ เศรษฐวัฒน์บตี รองอธิการบดี

ยุทธศาสตร์ที่ 3 บูรณาการความร่วมมือกับหุ้นส่วนทางสังคมในการพัฒนาชุมชน ท้องถิ่น โรงเรียน  
เครือข่าย และสืบสาน เผยแพร่ศิลปวัฒนธรรมต่อยอดสู่เศรษฐกิจสร้างสรรค์

กลยุทธ์ที่ 3.2. ยกระดับคุณภาพการศึกษาและเสริมสร้างศักยภาพโรงเรียนเครือข่ายเพื่อมุ่งสู่ความเป็นเลิศ

ลำดับตัวชี้วัด	3.2.1.2
ชื่อตัวชี้วัดภาษาไทย	จำนวนโรงเรียนสาธิตต้นแบบประจำพื้นที่ในจังหวัดปทุมธานีและจังหวัดสระแก้ว
ชื่อตัวชี้วัดภาษาอังกฤษ	Number of model schools in the area in Pathum Thani and Sa Kaeo provinces.
ประเภทตัวชี้วัด	Outcome
ความถี่ในการรายงาน	2 ไตรมาส
ช่วงระยะเวลาของการ รายงานตัวชี้วัด	ไตรมาส 2 วันที่ 15 มีนาคม 2566 ไตรมาส 4 วันที่ 15 กันยายน 2566
หน่วยวัด	โรงเรียน
ค่าเป้าหมาย	2
คำนิยามตัวชี้วัด	โรงเรียนต้นแบบ หมายถึง การที่โรงเรียนสาธิตมีส่วนร่วมในการส่งเสริม สนับสนุน และพัฒนา โรงเรียนในเครือข่ายของมหาวิทยาลัยในการพัฒนาการเรียนสอน
การนำไปใช้ประโยชน์	การทำการแลกเปลี่ยนเรียนรู้วัฒนธรรมของผู้สอนด้วยกระบวนการชุมชนการเรียนรู้ทางวิชาชีพ (PLC) มีการแลกเปลี่ยนเรียนรู้ตามกลุ่มสาระการเรียนรู้ ซึ่งครูผู้สอนจะนำนวัตกรรมทางการเรียนรู้ที่ได้ไป พัฒนาถึงสภาพปัญหาและความต้องการของผู้เรียนในแต่ละคน
ผู้จัดเก็บตัวชี้วัด	นายฉัตร เจนชัย โรงเรียนสาธิตมรวอ.
ผู้รายงานตัวชี้วัด	ดร.นารี คูหาเรืองรอง ผู้อำนวยการโรงเรียนสาธิต มรวอ.
ผู้กำกับติดตามตัวชี้วัด	ดร.นารี คูหาเรืองรอง ผู้อำนวยการโรงเรียนสาธิต มรวอ.

ยุทธศาสตร์ที่ 3 บูรณาการความร่วมมือกับหุ้นส่วนทางสังคมในการพัฒนาชุมชน ท้องถิ่น โรงเรียน  
เครือข่าย และสืบสาน เผยแพร่ศิลปวัฒนธรรมต่อยอดสู่เศรษฐกิจสร้างสรรค์

กลยุทธ์ที่ 3.2. ยกระดับคุณภาพการศึกษาและเสริมสร้างศักยภาพโรงเรียนเครือข่ายเพื่อมุ่งสู่ความเป็นเลิศ

ลำดับตัวชี้วัด	3.2.2.1
ชื่อตัวชี้วัดภาษาไทย	ระดับความสำเร็จของการจัดตั้งโรงเรียนสาธิตในจังหวัดสระแก้วเพื่อเป็นศูนย์ปฏิบัติการและการวิจัยโรงเรียนในท้องถิ่นสู่ระดับสากล
ชื่อตัวชี้วัดภาษาอังกฤษ	Level of success of establishing a demonstration school in Sa Kaeo Province to be an operational and research center for local schools to an international level.
ประเภทตัวชี้วัด	ประสิทธิภาพ
ความถี่ในการรายงาน	4 ไตรมาส
ช่วงระยะเวลาของการรายงานตัวชี้วัด	ไตรมาส 1 วันที่ 15 ธันวาคม 2565 ไตรมาส 2 วันที่ 15 มีนาคม 2566 ไตรมาส 3 วันที่ 15 มิถุนายน 2566 ไตรมาส 4 วันที่ 15 กันยายน 2566
หน่วยวัด	ระดับ
ค่าเป้าหมาย	2
สูตรคำนวณ/เกณฑ์	<ol style="list-style-type: none"> <li>มหาวิทยาลัยมีความวิเคราะห์ความเป็นไปได้ของโครงการจัดตั้งโรงเรียนสาธิตจังหวัดสระแก้วเพื่อจัดทำแผนการลงทุนและแผนปฏิบัติการจัดตั้งโรงเรียนสาธิต และเสนอสภามหาวิทยาลัยเพื่อพิจารณาอนุมัติ</li> <li>มหาวิทยาลัยมีการดำเนินการตามแผนปฏิบัติการจัดตั้งที่กำหนดได้ไม่ต่ำกว่าร้อยละ 50 ของแผนงาน และรายงานสภามหาวิทยาลัยเพื่อพิจารณา</li> <li>มหาวิทยาลัยมีการดำเนินการตามแผนปฏิบัติการจัดตั้งที่กำหนดได้ไม่ต่ำกว่าร้อยละ 80 ของแผนงาน และรายงานสภามหาวิทยาลัยเพื่อพิจารณา</li> <li>มหาวิทยาลัยมีการดำเนินการตามแผนปฏิบัติการจัดตั้งที่กำหนดได้ครบถ้วน ร้อยละ 100 ของแผนงาน และรายงานสภามหาวิทยาลัยเพื่อพิจารณา</li> <li>มีโรงเรียนสาธิตในจังหวัดสระแก้วเพื่อเป็นต้นแบบปฏิบัติการเรียนรู้ให้ผู้เรียนมีความรู้และเป็นพลเมืองแห่งอนาคต และมีนักเรียนเข้าศึกษาเป็นไปตามแผนที่กำหนดและรายงานสภามหาวิทยาลัยเพื่อทราบ</li> </ol>
ผู้จัดเก็บตัวชี้วัด	<ol style="list-style-type: none"> <li>ผู้ช่วยศาสตราจารย์ ดร.ธัญญา จ้อยเจริญ คณะครุศาสตร์</li> <li>ดร.นารี คูหาเรืองรอง โรงเรียนสาธิตมรวอ.</li> </ol>
ผู้รายงานตัวชี้วัด	ผู้ช่วยศาสตราจารย์ ดร.ชัยวุฒิ เทโพธิ์ ผู้ช่วยอธิการบดี มรวอ.สระแก้ว
ผู้กำกับติดตามตัวชี้วัด	ผู้ช่วยศาสตราจารย์ปิยะ สงวนสิน รองอธิการบดี

ยุทธศาสตร์ที่ 3 บูรณาการความร่วมมือกับหุ้นส่วนทางสังคมในการพัฒนาชุมชน ท้องถิ่น โรงเรียน  
เครือข่าย และสืบสาน เผยแพร่ศิลปวัฒนธรรมต่อยอดสู่เศรษฐกิจสร้างสรรค์

กลยุทธ์ที่ 3.3 ยกระดับเศรษฐกิจฐานรากด้วยกลไก BCG Economy Model

ลำดับตัวชี้วัด	3.3.1.1
ชื่อตัวชี้วัดภาษาไทย	จำนวนผลงานเชิงประจักษ์ในการพัฒนาพื้นที่แบบ บูรณาการตามโมเดลการพัฒนาเศรษฐกิจแบบ BCG Economy
ชื่อตัวชี้วัดภาษาอังกฤษ	Number of empirical contributions in the development of integrated areas according to the BCG Economy model
ประเภทตัวชี้วัด	Outcome
ความถี่ในการรายงาน	4 ไตรมาส
ช่วงระยะเวลาของการรายงานตัวชี้วัด	ไตรมาส 1 วันที่ 15 ธันวาคม 2565 ไตรมาส 2 วันที่ 15 มีนาคม 2566 ไตรมาส 3 วันที่ 15 มิถุนายน 2566 ไตรมาส 4 วันที่ 15 กันยายน 2566
หน่วยวัด	ผลงาน
ค่าเป้าหมาย	10
คำนิยามตัวชี้วัด	BCG Economy หรือ เศรษฐกิจชีวภาพ เศรษฐกิจหมุนเวียน และเศรษฐกิจสีเขียว (Bio-Circular-Green Economy) คือ โมเดลเศรษฐกิจสู่การพัฒนาที่ยั่งยืน เป็นแนวทางการนำวิทยาศาสตร์ เทคโนโลยีและนวัตกรรมไปยกระดับความสามารถในการแข่งขันอย่างยั่งยืนให้กับ 4 อุตสาหกรรมเป้าหมาย (S-curves) ได้แก่ อุตสาหกรรมเกษตรและอาหาร อุตสาหกรรมพลังงานและวัสดุ อุตสาหกรรมสุขภาพและการแพทย์ และ อุตสาหกรรมท่องเที่ยวและบริการ โดยวิทยาศาสตร์ เทคโนโลยีและนวัตกรรมจะเข้าไปช่วยเพิ่มประสิทธิภาพให้กับผู้ผลิตที่เป็นฐานการผลิตเดิม เช่น เกษตรกรและชุมชน ตลอดจนสนับสนุนให้เกิดผู้ประกอบการที่ผลิตสินค้าและบริการที่มีมูลค่าเพิ่มสูงหรือนวัตกรรม
รายการข้อมูลสารสนเทศ	แบบฟอร์ม จำนวนผลงานเชิงประจักษ์ในการพัฒนาพื้นที่แบบ บูรณาการตามโมเดลการพัฒนาเศรษฐกิจแบบ BCG Economy
วิธีการจัดเก็บตัวชี้วัด	กรอกแบบฟอร์ม จำนวนผลงานเชิงประจักษ์ในการพัฒนาพื้นที่แบบ บูรณาการตามโมเดลการพัฒนาเศรษฐกิจแบบ BCG Economy
ผู้จัดเก็บตัวชี้วัด	1. นางสาวธัญหทัย สุขสมพิช คณะเทคโนโลยีการเกษตร 1 ผลงาน 2. รองศาสตราจารย์ ดร.เบญจลักษณ์ เมืองมีศรี คณะเทคโนโลยีอุตสาหกรรม 1 ผลงาน 3. นางสาวเฉลิมพร โตสงวน คณะมนุษยศาสตร์และสังคมศาสตร์ 1 ผลงาน 4. นายชัยวัฒน์ สร้อยเวที คณะวิทยาการจัดการ 1 กิจกรรม 5. อาจารย์มีขมกานต์ เผ่าสวัสดิ์ คณะวิทยาศาสตร์และเทคโนโลยี 1 ผลงาน 6. อาจารย์ธิดิธา เวียงปฎิ คณะสาธารณสุขศาสตร์ 1 ผลงาน 7. ผู้ช่วยศาสตราจารย์จิตตรี พละกุล คณะครุศาสตร์ 1 ผลงาน 8. อาจารย์รวิพรรณ กาญจนวัฒน์ วิทยาลัยนวัตกรรมการจัดการ 1 ผลงาน 9. อาจารย์ฉัตรเกษม ดาศรี มรวอ.สระแก้ว 1 ผลงาน 10. นางสาวรัชนิกร พลเยี่ยม สำนักส่งเสริมการเรียนรู้และบริการวิชาการ 1 ผลงาน
ผู้รายงานตัวชี้วัด	ผู้ช่วยศาสตราจารย์เอกพร ต้นศรีประภาศิริ ผู้อำนวยการสำนักส่งเสริมการเรียนรู้และบริการวิชาการ
ผู้กำกับติดตามตัวชี้วัด	รองศาสตราจารย์ ดร.นฤมล ธนานันต์ รองอธิการบดี

ยุทธศาสตร์ที่ 3 บูรณาการความร่วมมือกับหุ้นส่วนทางสังคมในการพัฒนาชุมชน ท้องถิ่น โรงเรียน  
เครือข่าย และสืบสาน เผยแพร่ศิลปวัฒนธรรมต่อยอดสู่เศรษฐกิจสร้างสรรค์

กลยุทธ์ที่ 3.4. ส่งเสริมการสืบสานและเผยแพร่ศิลปวัฒนธรรมต่อยอดสู่เศรษฐกิจสร้างสรรค์

ลำดับตัวชี้วัด	3.4.1.1
ชื่อตัวชี้วัดภาษาไทย	จำนวนผลงานหรือนวัตกรรมจากการทำนุบำรุงศิลปวัฒนธรรม อนุรักษ์ และฟื้นฟูมรดกวัฒนธรรมที่ก่อให้เกิดมูลค่าเพิ่มทางเศรษฐกิจ
ชื่อตัวชี้วัดภาษาอังกฤษ	Number of works/innovations from preserving arts and culture, preserving and restoring cultural heritage that creates added value to the economy.
ประเภทตัวชี้วัด	Output
ความถี่ในการรายงาน	4 ไตรมาส
ช่วงระยะเวลาของการรายงานตัวชี้วัด	ไตรมาส 1 วันที่ 15 ธันวาคม 2565 ไตรมาส 2 วันที่ 15 มีนาคม 2566 ไตรมาส 3 วันที่ 15 มิถุนายน 2566 ไตรมาส 4 วันที่ 15 กันยายน 2566
หน่วยวัด	ผลงาน
ค่าเป้าหมาย	10
คำนิยามตัวชี้วัด	จำนวนผลงาน คือ จำนวนผลงานทำนุบำรุง สืบสาน ศิลปะและวัฒนธรรมที่ได้รับการฟื้นฟูหรือพัฒนา เป็นผลงานที่เกิดจากความคิดสร้างสรรค์และนำไปต่อยอดสู่เศรษฐกิจสร้างสรรค์
แบบฟอร์มการรายงาน	แบบฟอร์มการรายงาน จำนวนผลงานหรือนวัตกรรมจากการทำนุบำรุงศิลปวัฒนธรรม อนุรักษ์ หรือฟื้นฟูมรดกวัฒนธรรมที่ก่อให้เกิดมูลค่าเพิ่มทางเศรษฐกิจ
ผู้จัดเก็บตัวชี้วัด	1. นางสาวชุตติมา คำขันธ คณะเทคโนโลยีการเกษตร 1 ผลงาน 2. รองศาสตราจารย์ ดร.เบญจลักษณ์ เมืองมีศรี คณะเทคโนโลยีอุตสาหกรรม 1 ผลงาน 3. นางสาวเฉลิมพร โตสงวน คณะมนุษยศาสตร์และสังคมศาสตร์ 1 ผลงาน 4. นายชัยวัฒน์ สร้อยเวที คณะวิทยาการจัดการ 1 กิจกรรม 5. อาจารย์มีขมกานต์ เผ่าสวัสดิ์ คณะวิทยาศาสตร์และเทคโนโลยี 1 ผลงาน 6. ผู้ช่วยศาสตราจารย์ปศิธร ดินดีเอกรัตน์ คณะสาธารณสุขศาสตร์ 1 ผลงาน 7. อาจารย์เกียรติศักดิ์ รักษาพล คณะครุศาสตร์ 1 ผลงาน 8. อาจารย์วีพรรณ กาญจนวัฒน์ วิทยาลัยนวัตกรรมการจัดการ 1 ผลงาน 9. อาจารย์คณิต เรื่องขจร มรวอ.สระแก้ว 1 ผลงาน 10. นางเบญจภักค์ ธนแพรวพันธ์ งานศิลปวัฒนธรรม 1 ผลงาน
ผู้รายงานตัวชี้วัด	นางเบญจภักค์ ธนแพรวพันธ์ กองพัฒนานักศึกษา
ผู้กำกับติดตามตัวชี้วัด	ผู้ช่วยศาสตราจารย์ปิยะ สงวนสิน รองอธิการบดี

ยุทธศาสตร์ที่ 3 บูรณาการความร่วมมือกับหุ้นส่วนทางสังคมในการพัฒนาชุมชน ท้องถิ่น โรงเรียน  
เครือข่าย และสืบสาน เผยแพร่ศิลปวัฒนธรรมต่อยอดสู่เศรษฐกิจสร้างสรรค์  
กลยุทธ์ที่ 3.5. พัฒนามหาวิทยาลัยสู่การเป็นแหล่งเรียนรู้ “มหาวิทยาลัยเชิงพื้นที่”

ลำดับตัวชี้วัด	3.5.1.1
ชื่อตัวชี้วัดภาษาไทย	จำนวนเงินรายได้ที่เกิดจากการส่งเสริมให้มหาวิทยาลัยเป็นขั้วความเจริญเศรษฐกิจเชิงพื้นที่ วิจัย พัฒนานวัตกรรม บริการวิชาการ เพื่อพัฒนาสินค้าชุมชน
ชื่อตัวชี้วัดภาษาอังกฤษ	The amount of income generated from the promotion of the university as a polarization of economic prosperity in the area of research, innovation, academic service development. to develop local community products.
ประเภทตัวชี้วัด	Output
ความถี่ในการรายงาน	4 ไตรมาส
ช่วงระยะเวลาของการรายงานตัวชี้วัด	ไตรมาส 1 วันที่ 15 ธันวาคม 2565 ไตรมาส 2 วันที่ 15 มีนาคม 2566 ไตรมาส 3 วันที่ 15 มิถุนายน 2566 ไตรมาส 4 วันที่ 15 กันยายน 2566
หน่วยวัด	บาท
ค่าเป้าหมาย	4,000,000
คำนิยามตัวชี้วัด	เงินรายได้ หมายถึง รายได้ที่เกิดจากที่มหาวิทยาลัยได้ดำเนินการจัดตั้งเป็นตลาดชุมชน : ขั้วความเจริญเศรษฐกิจเชิงพื้นที่ (University as a Marketplace) เพื่อรองรับสินค้าชุมชนทั้งตลาดกายภาพ (สถานที่จำหน่ายสินค้าชุมชน) และตลาดออนไลน์ (การจำหน่ายสินค้าชุมชนผ่านสื่อสังคมออนไลน์) โดยผลผลิตที่เกิดจากการพัฒนานวัตกรรม บริการวิชาการ เพื่อพัฒนาสินค้าชุมชนที่สร้างรายได้ให้กับชุมชนและมหาวิทยาลัย
ผู้จัดเก็บตัวชี้วัด	1. นางสาวจรรยา นามดา คณะเทคโนโลยีการเกษตร 300,000 บาท 2. อาจารย์ศศิธร ตันติเอกรัตน์ คณะสาธารณสุขศาสตร์ 50,000 บาท 3. ผู้ช่วยศาสตราจารย์เศกพร ตันศรีประภาศิริ สำนักส่งเสริมการเรียนรู้และบริการวิชาการ 500,000 บาท 4. นางสาวสุพัตรา ทาสีเสียด สถาบันวิจัยและพัฒนา 300,000 บาท 5. นางสาวรุ่งนภา พรหมดวง กองกลาง (งานบริหารทรัพย์สินและรายได้) 2,850,000 บาท
ผู้รายงานตัวชี้วัด	ผู้ช่วยศาสตราจารย์เศกพร ตันศรีประภาศิริ ผู้อำนวยการสำนักส่งเสริมการเรียนรู้และบริการวิชาการ
ผู้กำกับติดตามตัวชี้วัด	รองศาสตราจารย์ ดร.นฤมล ธนानันต์ รองอธิการบดี

ยุทธศาสตร์ที่ 3 บูรณาการความร่วมมือกับหุ้นส่วนทางสังคมในการพัฒนาชุมชน ท้องถิ่น โรงเรียน  
เครือข่าย และสืบสาน เผยแพร่ศิลปวัฒนธรรมต่อยอดสู่เศรษฐกิจสร้างสรรค์

กลยุทธ์ที่ 3.5. พัฒนามหาวิทยาลัยสู่การเป็นแหล่งเรียนรู้ “มหาวิทยาลัยเชิงพื้นที่”

ลำดับตัวชี้วัด	3.5.2.1
ชื่อตัวชี้วัดภาษาไทย	จำนวนเครือข่ายใหม่ที่เข้าร่วมกิจกรรมงานสวนพฤกษศาสตร์โรงเรียนหรืองานฐานทรัพยากรท้องถิ่น
ชื่อตัวชี้วัดภาษาอังกฤษ	Number of new networks participating in school botanic garden events or local resource base events.
ประเภทตัวชี้วัด	Output
ความถี่ในการรายงาน	4 ไตรมาส
ช่วงระยะเวลาของการรายงานตัวชี้วัด	ไตรมาส 1 วันที่ 15 ธันวาคม 2565 ไตรมาส 2 วันที่ 15 มีนาคม 2566 ไตรมาส 3 วันที่ 15 มิถุนายน 2566 ไตรมาส 4 วันที่ 15 กันยายน 2566
หน่วยวัด	เครือข่าย
ค่าเป้าหมาย	3
คำนิยามตัวชี้วัด	จำนวนเครือข่ายใหม่ที่เข้าร่วมกิจกรรมงานสวนพฤกษศาสตร์โรงเรียนหรืองานฐานทรัพยากรท้องถิ่น หมายถึง จำนวนสมาชิกงานสวนพฤกษศาสตร์โรงเรียนหรือหน่วยงานปกครองส่วนท้องถิ่นที่ยังไม่เคยเข้าร่วมกิจกรรมที่ศูนย์ประสานงานโครงการอนุรักษ์พันธุกรรมพืชฯ มหาวิทยาลัยราชภัฏวไลยอลงกรณ์ ในพระบรมราชูปถัมภ์เป็นผู้จัด
รายการข้อมูลสารสนเทศ	<a href="http://www.rspg.or.th/index_sub.html">http://www.rspg.or.th/index_sub.html</a>
แบบฟอร์มการรายงาน	<a href="https://forms.gle/qrZZmf6TFix5Uf2Y8">https://forms.gle/qrZZmf6TFix5Uf2Y8</a>
คู่แข่ง	มหาวิทยาลัยเทคโนโลยีราชมงคลสุวรรณภูมิ
วิธีการจัดเก็บตัวชี้วัด	รวบรวมข้อมูลจากแบบฟอร์มการรายงานที่ได้รับการตอบจากหน่วยงานที่เข้าอบรมและ / หรือประชุมกลุ่มงานสวนพฤกษศาสตร์โรงเรียนหรืองานฐานทรัพยากรท้องถิ่น อพ.สธ.-มรวอ.
การนำไปใช้ประโยชน์	เพื่อใช้ในการปรับปรุงหรือเพิ่มประสิทธิภาพในการประชาสัมพันธ์กิจกรรมของศูนย์ประสานงานโครงการอนุรักษ์พันธุกรรมพืชฯ มหาวิทยาลัยราชภัฏวไลยอลงกรณ์ ในพระบรมราชูปถัมภ์
ผู้จัดเก็บตัวชี้วัด	นางสาวรัชนิกร พลเยี่ยม สำนักส่งเสริมการเรียนรู้และบริการวิชาการ
ผู้รายงานตัวชี้วัด	ผู้ช่วยศาสตราจารย์เศกพร ต้นศรีประภาศิริ ผู้อำนวยการสำนักส่งเสริมการเรียนรู้และบริการวิชาการ
ผู้กำกับติดตามตัวชี้วัด	รองศาสตราจารย์ ดร.นฤมล ธนानันต์ รองอธิการบดี

ยุทธศาสตร์ที่ 3 บูรณาการความร่วมมือกับหุ้นส่วนทางสังคมในการพัฒนาชุมชน ท้องถิ่น โรงเรียน  
เครือข่าย และสืบสาน เผยแพร่ศิลปวัฒนธรรมต่อยอดสู่เศรษฐกิจสร้างสรรค์  
กลยุทธ์ที่ 3.5. พัฒนามหาวิทยาลัยสู่การเป็นแหล่งเรียนรู้ “มหาวิทยาลัยเชิงพื้นที่”

ลำดับตัวชี้วัด	3.5.2.2
ชื่อตัวชี้วัดภาษาไทย	จำนวนหน่วยงานที่ศูนย์ประสานงาน อพ.สธ.- มรวอ. มีส่วนผลักดันให้เข้าร่วมสนองโครงการ อพ.สธ.
ชื่อตัวชี้วัดภาษาอังกฤษ	Number of agencies that the DAPH coordinating center - MOPH has contributed to pushing for participation in the project proposed by DAPH.
ประเภทตัวชี้วัด	Output
ความถี่ในการรายงาน	4 ไตรมาส
ช่วงระยะเวลาของการ รายงานตัวชี้วัด	ไตรมาส 1 วันที่ 15 ธันวาคม 2565 ไตรมาส 2 วันที่ 15 มีนาคม 2566 ไตรมาส 3 วันที่ 15 มิถุนายน 2566 ไตรมาส 4 วันที่ 15 กันยายน 2566
หน่วยวัด	หน่วยงาน
ค่าเป้าหมาย	2
คำนิยามตัวชี้วัด	หน่วยงานที่ศูนย์ประสานงาน อพ.สธ.- มรวอ. มีส่วนผลักดันให้เข้าร่วมสนองโครงการ อพ.สธ. หมายถึง หน่วยงานที่ยังไม่มีรหัสสมาชิกของหน่วยงานที่เข้าร่วมสนองโครงการ อพ.สธ.
รายการข้อมูลสารสนเทศ	<a href="http://www.rspg.or.th/index_sub.html">http://www.rspg.or.th/index_sub.html</a>
แบบฟอร์มการรายงาน	<a href="https://forms.gle/qrZZmf6TFix5Uf2Y8">https://forms.gle/qrZZmf6TFix5Uf2Y8</a>
คู่เทียบ	มหาวิทยาลัยเทคโนโลยีราชมงคลสุวรรณภูมิ
วิธีการจัดเก็บตัวชี้วัด	รวบรวมข้อมูลจากแบบฟอร์มการรายงานที่ได้รับการตอบจากหน่วยงานที่เข้าอบรมและ / หรือประชุมกลุ่มงาน สวนพฤกษศาสตร์โรงเรียนหรืองานฐานทรัพยากรท้องถิ่น อพ.สธ.-มรวอ.
การนำไปใช้ประโยชน์	เพื่อใช้ในการปรับปรุงหรือเพิ่มประสิทธิภาพในการผลักดันให้มีหน่วยงานเข้าร่วมสนองโครงการ อพ.สธ. มาก ขึ้น
ผู้จัดเก็บตัวชี้วัด	นางสาวรัชนิกร พลเยี่ยม สำนักส่งเสริมการเรียนรู้และบริการวิชาการ
ผู้รายงานตัวชี้วัด	ผู้ช่วยศาสตราจารย์เศกพร ต้นศรีประภาศิริ ผู้อำนวยการสำนักส่งเสริมการเรียนรู้และบริการวิชาการ
ผู้กำกับติดตามตัวชี้วัด	รองศาสตราจารย์ ดร.นฤมล ธนานันต์ รองอธิการบดี



ยุทธศาสตร์ที่ 3 บูรณาการความร่วมมือกับหุ้นส่วนทางสังคมในการพัฒนาชุมชน ท้องถิ่น โรงเรียน  
เครือข่าย และสืบสาน เผยแพร่ศิลปวัฒนธรรมต่อยอดสู่เศรษฐกิจสร้างสรรค์

กลยุทธ์ที่ 3.6. ส่งเสริมงานพันธกิจสัมพันธ์ตามอัตลักษณ์และความเชี่ยวชาญของศาสตร์

ลำดับตัวชี้วัด	3.6.1.1
ชื่อตัวชี้วัดภาษาไทย	จำนวนผลงานเชิงประจักษ์/นวัตกรรมที่เกิดจากการเรียนรู้เชิงปฏิบัติการทางสังคม (Social Lab) โดยใช้ชุมชนเป็นฐานเพื่อสร้างการเปลี่ยนแปลงร่วมกันในพื้นที่
ชื่อตัวชี้วัดภาษาอังกฤษ	Number of empirical/innovative works resulting from social action learning (Social Lab) using community-based to create shared change in the area.
ประเภทตัวชี้วัด	Output
ความถี่ในการรายงาน	4 ไตรมาส
ช่วงระยะเวลาของการรายงานตัวชี้วัด	ไตรมาส 1 วันที่ 15 ธันวาคม 2565 ไตรมาส 2 วันที่ 15 มีนาคม 2566 ไตรมาส 3 วันที่ 15 มิถุนายน 2566 ไตรมาส 4 วันที่ 15 กันยายน 2566
หน่วยวัด	ผลงาน
ค่าเป้าหมาย	5
คำนิยามตัวชี้วัด	กระบวนการห้องปฏิบัติการทางสังคม (Social Lab) คือ การสร้างพื้นที่ พื้นที่กลาง พื้นที่ปลอดภัยเพื่อการทดลองปฏิบัติการร่วมกันของผู้นำ ผู้มีส่วนเกี่ยวข้อง หรือในหลายกรณีอาจรวมผู้ที่มีความเห็นต่าง คู่ขัดแย้ง ผู้ที่ได้รับผลกระทบ เพื่อร่วมกันแลกเปลี่ยนประสบการณ์ ร่วมกันเรียนรู้ และเข้าใจความเชื่อมโยงขององค์ประกอบต่าง ๆ อย่างเป็นระบบ รวมถึงร่วมกันตระหนัก รับรู้ถึงความท้าทายต่าง ๆ ที่มีอยู่รอบตัว และร่วมกันกำหนดวิสัยทัศน์ ออกแบบ โดยพื้นที่ที่สร้างขึ้นมาเป็นพื้นที่ที่เปิดให้ทุกฝ่ายได้มีโอกาสเปิดใจ เปิดความคิด ร่วมเรียนรู้ รวมถึงการเปิดโอกาสให้ได้ร่วมออกแบบ สร้างต้นแบบความร่วมมือ ทดลองทำงานร่วมกันในแนวราบ เพื่อก่อให้เกิดแนวคิดและอาจรวมถึงนวัตกรรม เพื่อสร้างหรือรองรับการเปลี่ยนแปลง ความท้าทาย รวมถึงวิธีการทำงานร่วมกันแบบที่ไม่เคยทำมาก่อน โดยมีเป้าหมายร่วมที่ยิ่งใหญ่ เพื่อบรรลุเป้าหมายสูงสุดและสร้างต้นแบบ (Prototype) เพื่อทดลองเริ่มในวิธีทำงานร่วมกันแบบใหม่ สร้างวัฒนธรรมความร่วมมือ (Collaborative Culture)
ผู้จัดเก็บตัวชี้วัด	นางสาวบัวทิพย์ บุญประเสริฐ กองพัฒนานักศึกษา
ผู้รายงานตัวชี้วัด	นางสาวบัวทิพย์ บุญประเสริฐ กองพัฒนานักศึกษา
ผู้กำกับติดตามตัวชี้วัด	ผู้ช่วยศาสตราจารย์ปิยะ สงวนสิน รองอธิการบดี

ยุทธศาสตร์ที่ 3 บูรณาการความร่วมมือกับหุ้นส่วนทางสังคมในการพัฒนาชุมชน ท้องถิ่น โรงเรียน  
เครือข่าย และสืบสาน เผยแพร่ศิลปวัฒนธรรมต่อยอดสู่เศรษฐกิจสร้างสรรค์

กลยุทธ์ที่ 3.6. ส่งเสริมงานพันธกิจสัมพันธ์ตามอัตลักษณ์และความเชี่ยวชาญของศาสตร์

ลำดับตัวชี้วัด	3.6.1.2
ชื่อตัวชี้วัดภาษาไทย	จำนวนโครงการบริการวิชาการที่มีการต่อยอดสู่ผลงานวิจัยรับใช้สังคม
ชื่อตัวชี้วัดภาษาอังกฤษ	Number of academic service projects that have been extended to research results to serve society
ประเภทตัวชี้วัด	Outcome
ความถี่ในการรายงาน	4 ไตรมาส
ช่วงระยะเวลาของการรายงานตัวชี้วัด	ไตรมาส 1 วันที่ 15 ธันวาคม 2565 ไตรมาส 2 วันที่ 15 มีนาคม 2566 ไตรมาส 3 วันที่ 15 มิถุนายน 2566 ไตรมาส 4 วันที่ 15 กันยายน 2566
หน่วยวัด	โครงการ
ค่าเป้าหมาย	2
คำนิยามตัวชี้วัด	<b>การต่อยอด</b> หมายถึง การผนวกความรู้ การนำความรู้ที่ชัดเจนต่างที่ได้เรียนรู้มา และนำไปสร้างเป็นความรู้ที่ชัดเจนใหม่ โดยต่อยอดความรู้เดิมหรือความรู้ใหม่ <b>ผลงานวิจัยรับใช้สังคม</b> หมายถึง ผลงานวิจัยที่เป็นประโยชน์ต่อสังคมหรือท้องถิ่น ที่เกิดขึ้นโดยใช้ความเชี่ยวชาญในสาขาวิชา อย่างน้อยหนึ่งสาขาวิชา และปรากฏผลที่สามารถประเมินได้เป็นรูปธรรมโดยประจักษ์ต่อสาธารณะ
รายการข้อมูลสารสนเทศ	ผลจากการรายงานข้อมูลจำนวนโครงการบริการวิชาการที่มีการต่อยอดสู่ผลงานวิจัยรับใช้สังคมงานบ่มเพาะผู้ประกอบการใหม่ที่ส่งมายังสถาบันวิจัยและพัฒนา
คู่เทียบ	มหาวิทยาลัยเทคโนโลยีราชมงคลธัญบุรี
วิธีการจัดเก็บตัวชี้วัด	รวบรวมข้อมูลจากหน่วยงานบ่มเพาะผู้ประกอบการรุ่นใหม่ในรูปแบบของ word และรายงานไปยังกองนโยบายและแผน
การนำไปใช้ประโยชน์	ตรวจติดตามและประเมินผลงานคณบดีและมหาวิทยาลัย หน่วยงานบ่มเพาะผู้ประกอบการ ตอบโจทยยุทธศาสตร์มหาวิทยาลัยราชภัฏท้องถิ่น
ผู้จัดเก็บตัวชี้วัด	1. นางสาวธัญหทัย สุขสมพิช คณะเทคโนโลยีการเกษตร 1 โครงการ 2. รองศาสตราจารย์ ดร.เบญจลักษณ์ เมืองมีศรี คณะเทคโนโลยีอุตสาหกรรม 1 โครงการ 3. นางสาวเฉลิมพร โดสงวน คณะมนุษยศาสตร์และสังคมศาสตร์ 1 โครงการ 4. นายชัยวัฒน์ สร้อยเวท คณะวิทยาการจัดการ 1 โครงการ 5. อาจารย์มีขมกานต์ เผ่าสวัสดิ์ คณะวิทยาศาสตร์และเทคโนโลยี 2 โครงการ 6. อาจารย์พิชิตดา เดชบุญ และอาจารย์ธิดา เวียงปฎิ คณะสาธารณสุขศาสตร์ 1 โครงการ 7. อาจารย์ ดร.พิมพ์ลักษณ์ มูลโพธิ์ คณะครุศาสตร์ 1 โครงการ 8. ผู้ช่วยศาสตราจารย์ ดร.อภิชนา สวัสดิ์ วิทยาลัยนวัตกรรมการจัดการ 1 โครงการ 9. อาจารย์ฉัตรเกษม ดาศรี มรวอ.สระแก้ว 1 โครงการ 10. ผู้ช่วยศาสตราจารย์เอกพร ต้นศรีประภาศิริ สำนักส่งเสริมการเรียนรู้และบริการวิชาการ 1 โครงการ
ผู้รายงานตัวชี้วัด	ผู้ช่วยศาสตราจารย์ ดร.ปณณนุช นิลแสง ผู้อำนวยการสถาบันวิจัยและพัฒนา
ผู้กำกับติดตามตัวชี้วัด	รองศาสตราจารย์ ดร.นฤมล ธนานันต์ รองอธิการบดี

ยุทธศาสตร์ที่ 4 พัฒนาระบบบริหารจัดการบนหลักธรรมาภิบาล และความเป็นดิจิทัล เพื่อมุ่งสู่  
 ความเป็นเลิศ ได้มาตรฐานในระดับสากล และตอบสนองเป้าหมายการพัฒนาที่ยั่งยืน  
 กลยุทธ์ที่ 4.1. พัฒนาคุณภาพการศึกษาและการบริหารงานของมหาวิทยาลัยเพื่อมุ่งสู่ความเป็นเลิศ

ลำดับตัวชี้วัด	4.1.1.1
ชื่อตัวชี้วัดภาษาไทย	ร้อยละของคณะ/วิทยาลัย ที่มีผลการประเมินตามเกณฑ์คุณภาพการศึกษาเพื่อการดำเนินการที่เป็นเลิศ (EdPEX) ไม่ต่ำกว่า 200 คะแนน ต่อจำนวนคณะ/วิทยาลัยทั้งหมด
ชื่อตัวชี้วัดภาษาอังกฤษ	Percentage of Faculty/College with a score of at least 200 points assessed according to the Educational Quality Criteria for Excellence (EdPEX).
ประเภทตัวชี้วัด	Outcome
ความถี่ในการรายงาน	1 ไตรมาส
ช่วงระยะเวลาของการ รายงานตัวชี้วัด	ไตรมาสที่ 3 วันที่ 15 สิงหาคม 2566
หน่วยวัด	ร้อยละ
ค่าเป้าหมาย	60
สูตรคำนวณ/เกณฑ์	จำนวนคณะ/วิทยาลัย ที่มีผลการประเมินตามเกณฑ์คุณภาพการศึกษาเพื่อการดำเนินการที่เป็นเลิศ (EdPEX) ไม่ต่ำกว่า 200 คะแนน X 100 จำนวนคณะ/วิทยาลัยทั้งหมด
ผู้จัดเก็บตัวชี้วัด	1. นางสาวพรชชล ปิขุนทด คณะเทคโนโลยีการเกษตร 2. รองศาสตราจารย์ ดร.เบญจลักษณ์ เมืองมีศรี คณะเทคโนโลยีอุตสาหกรรม 3. นางสาวเฉลิมพร โตสงวน คณะมนุษยศาสตร์และสังคมศาสตร์ 4. นายชัยวัฒน์ สร้อยเวที คณะวิทยาการจัดการ 5. อาจารย์มีชฌกานต์ เผ่าสวัสดิ์ คณะวิทยาศาสตร์และเทคโนโลยี 6. ผู้ช่วยศาสตราจารย์นันทิยา ยันติ คณะสาธารณสุขศาสตร์ 7. ผู้ช่วยศาสตราจารย์วิไลนดา พงศ์ธราธิก คณะครุศาสตร์ 8. ผู้ช่วยศาสตราจารย์ ดร.อมรรักษ์ สวนชูผล วิทยาลัยนวัตกรรมการจัดการ 9. ผู้ช่วยศาสตราจารย์ ดร.ชัยวุฒิ เทโพธิ์ มรวอ.สระแก้ว
ผู้รายงานตัวชี้วัด	ผู้ช่วยศาสตราจารย์ ดร.อัญชัญ ยุติธรรม ผู้ช่วยอธิการบดี กองนโยบายและแผน
ผู้กำกับติดตามตัวชี้วัด	ผู้ช่วยศาสตราจารย์ ดร.เจษฎา ความคืบเคย รองอธิการบดี

ยุทธศาสตร์ที่ 4 พัฒนาระบบบริหารจัดการบนหลักธรรมาภิบาล และความเป็นดิจิทัล เพื่อมุ่งสู่  
ความเป็นเลิศ ได้มาตรฐานในระดับสากล และตอบสนองเป้าหมายการพัฒนาที่ยั่งยืน

กลยุทธ์ที่ 4.1. พัฒนาคุณภาพการศึกษาและการบริหารงานของมหาวิทยาลัยเพื่อมุ่งสู่ความเป็นเลิศ

ลำดับตัวชี้วัด	4.1.2.1															
ชื่อตัวชี้วัดภาษาไทย	ค่าเฉลี่ยความผูกพันของบุคลากรที่มีต่อมหาวิทยาลัย															
ชื่อตัวชี้วัดภาษาอังกฤษ	The average employee engagement with the university.															
ประเภทตัวชี้วัด	Output															
ความถี่ในการรายงาน	2 ไตรมาส															
ช่วงระยะเวลาของการ รายงานตัวชี้วัด	ไตรมาสที่ 1 วันที่ 15 ธันวาคม พ.ศ. 2565 ไตรมาสที่ 3 วันที่ 15 มิถุนายน พ.ศ. 2566															
หน่วยวัด	ค่าเฉลี่ย															
ค่าเป้าหมาย	4.51															
ค่านิยามตัวชี้วัด	ความผูกพันของบุคลากร หมายถึง การมีส่วนร่วมของบุคลากรในมหาวิทยาลัย ผ่านการปฏิบัติงานตาม บทบาทของตนเอง อย่างสุดกำลัง เพิ่มความสามารถเพื่อให้บรรลุเป้าหมายและค่านิยมของมหาวิทยาลัย โดย บุคลากรมีทัศนคติเชิงบวกต่อมหาวิทยาลัยและผู้บริหาร จนสามารถให้ความไว้วางใจและไม่อยากออกจาก องค์กรไปทำงานที่อื่น															
สูตรคำนวณ/เกณฑ์	<p><b>ความผูกพันของบุคลากร</b> ประกอบด้วย ด้าน 3 ด้าน ประกอบด้วย ด้าน Say คือ ทัศนคติเชิงบวกของ บุคลากรต่อองค์กร Stay คือ บุคลากรให้ความไว้วางใจและไม่อยากออกจากองค์กร และ Strive คือบุคลากร ทำงานอย่างสุดกำลัง เพิ่มความสามารถเพื่อผลประโยชน์สูงสุดขององค์กร</p> <p><b>กลุ่มประชากรในการสำรวจ</b> ประกอบด้วย ข้าราชการ ลูกจ้างประจำ พนักงานมหาวิทยาลัย พนักงาน ราชการ เจ้าหน้าที่ประจำตามสัญญาจ้าง เป็นต้น</p> <p><b>เกณฑ์การแปลความหมาย</b> (ที่มา : สูตรอันตรภาคชั้น (Vanichbuncha, 2004))</p> <table border="0"> <tr> <td>1.00 – 1.80</td> <td>หมายถึง</td> <td>ระดับความผูกพันน้อยที่สุด</td> </tr> <tr> <td>1.81 – 2.60</td> <td>หมายถึง</td> <td>ระดับความผูกพันน้อย</td> </tr> <tr> <td>2.61 – 3.40</td> <td>หมายถึง</td> <td>ระดับความผูกพันปานกลาง</td> </tr> <tr> <td>3.41 – 4.20</td> <td>หมายถึง</td> <td>ระดับความผูกพันมาก</td> </tr> <tr> <td>4.21 – 5.00</td> <td>หมายถึง</td> <td>ระดับความผูกพันมากที่สุด</td> </tr> </table>	1.00 – 1.80	หมายถึง	ระดับความผูกพันน้อยที่สุด	1.81 – 2.60	หมายถึง	ระดับความผูกพันน้อย	2.61 – 3.40	หมายถึง	ระดับความผูกพันปานกลาง	3.41 – 4.20	หมายถึง	ระดับความผูกพันมาก	4.21 – 5.00	หมายถึง	ระดับความผูกพันมากที่สุด
1.00 – 1.80	หมายถึง	ระดับความผูกพันน้อยที่สุด														
1.81 – 2.60	หมายถึง	ระดับความผูกพันน้อย														
2.61 – 3.40	หมายถึง	ระดับความผูกพันปานกลาง														
3.41 – 4.20	หมายถึง	ระดับความผูกพันมาก														
4.21 – 5.00	หมายถึง	ระดับความผูกพันมากที่สุด														
รายการข้อมูลสารสนเทศ	1.รายงานความผูกพันของบุคลากรที่มีต่อมหาวิทยาลัยราชภัฏวไลยอลงกรณ์ ในพระบรมราชูปถัมภ์ (รอบที่ 1 ประจำปีงบประมาณ พ.ศ. 2566) 2.รายงานความผูกพันของบุคลากรที่มีต่อมหาวิทยาลัยราชภัฏวไลยอลงกรณ์ ในพระบรมราชูปถัมภ์ (รอบที่ 2 ประจำปีงบประมาณ พ.ศ. 2566)															
แบบฟอร์มการรายงาน	แบบฟอร์มตามที่คณะกรรมการฯ กำหนด															
คู่เทียบ	มหาวิทยาลัยราชภัฏกำแพงเพชร															
วิธีการจัดเก็บตัวชี้วัด	จัดส่งแบบประเมินรูปแบบออนไลน์ Link และ QR Code ให้ทุกหน่วยงานตอบ															
การนำไปใช้ประโยชน์	1. เพื่อค้นหาปัจจัยที่มีผลต่อความผูกพันของบุคลากรมหาวิทยาลัยราชภัฏวไลยอลงกรณ์ ในพระบรมราชูปถัมภ์ 2. เพื่อหาแนวทางการเสริมสร้างความผูกพันของบุคลากรมหาวิทยาลัยราชภัฏวไลยอลงกรณ์ ในพระบรม ราชูปถัมภ์															
ผู้จัดเก็บตัวชี้วัด	ว่าที่เรีอตรีธณณ ไชยวรรณ งานบริหารงานบุคคล															
ผู้รายงานตัวชี้วัด	นางนิธิวีติ ตั้งจันทร์สุข ผู้อำนวยการกองกลาง															
ผู้กำกับติดตามตัวชี้วัด	ผู้ช่วยศาสตราจารย์ ดร.เจษฎา ความคุ้นเคย รองอธิการบดี															

ยุทธศาสตร์ที่ 4 พัฒนาระบบบริหารจัดการบนหลักธรรมาภิบาล และความเป็นดิจิทัล เพื่อมุ่งสู่  
ความเป็นเลิศ ได้มาตรฐานในระดับสากล และตอบสนองเป้าหมายการพัฒนาที่ยั่งยืน

กลยุทธ์ที่ 4.1. พัฒนาคุณภาพการศึกษาและการบริหารงานของมหาวิทยาลัยเพื่อมุ่งสู่ความเป็นเลิศ

ลำดับตัวชี้วัด	4.1.2.2
ชื่อตัวชี้วัดภาษาไทย	ร้อยละของการเบิกจ่ายงบประมาณด้านบุคลากร
ชื่อตัวชี้วัดภาษาอังกฤษ	Percentage of personal budget disbursement.
ประเภทตัวชี้วัด	Output
ความถี่ในการรายงาน	12 เดือน
ช่วงระยะเวลาของการ รายงานตัวชี้วัด	ไตรมาสที่ 1 วันที่ 15 ธันวาคม 2565 ไตรมาสที่ 2 วันที่ 15 มีนาคม 2566 ไตรมาสที่ 3 วันที่ 15 มิถุนายน 2566 ไตรมาสที่ 4 วันที่ 15 กันยายน 2566
หน่วยวัด	ร้อยละ
ค่าเป้าหมาย	90
คำนิยามตัวชี้วัด	งบบุคลากร หมายถึง รายจ่ายที่กำหนดให้จ่ายเพื่อการบริหารงานบุคคล ภาครัฐ ได้แก่ รายจ่ายที่จ่ายในลักษณะเงินเดือน ค่าจ้างประจำ ค่าจ้างชั่วคราว และค่าตอบแทนพนักงานราชการ รวมถึงรายจ่ายที่กำหนดให้จ่ายจากงบรายจ่ายอื่นใดในลักษณะรายจ่ายดังกล่าว
สูตรคำนวณ/เกณฑ์	$\frac{\text{จำนวนเงินงบประมาณด้านบุคลากรที่เบิกจ่ายจริง} \times 100}{\text{จำนวนเงินงบประมาณทั้งหมดตามแผนงานด้านบุคลากร}}$
รายการข้อมูลสารสนเทศ	1. รายงานการเบิกจ่ายเงินเดือน 2. รายงานการเบิกจ่ายค่าตอบแทนและเงินประจำตำแหน่ง 3. รายงานการเบิกจ่ายค่าล่วงเวลา 4. รายงานการเบิกจ่ายค่าตอบแทนการปฏิบัติงานเสาร์-อาทิตย์ 5. รายงานการเบิกจ่ายกองทุนพัฒนาบุคลากร 6. รายงานการเบิกจ่ายกองทุนสวัสดิการพนักงาน
วิธีการจัดเก็บตัวชี้วัด	ข้อมูลการเบิกจ่ายงบประมาณงานการเงินและบัญชี
การนำไปใช้ประโยชน์	เพื่อประกอบการบริหารจัดการงบประมาณด้านบุคลากร
ผู้จัดเก็บตัวชี้วัด	1. นางรัตนภรณ์ หล้าสมบูรณ์ งานการเงินและบัญชี 2. นางสาวสุภัทรา อภิชาติ งานบริหารงานบุคคล
ผู้รายงานตัวชี้วัด	นางนิธิตี ตั้งจันทร์สุข ผู้อำนวยการกองกลาง
ผู้กำกับติดตามตัวชี้วัด	ผู้ช่วยศาสตราจารย์ ดร.เจษฎา ความคุ้นเคย รองอธิการบดี

ยุทธศาสตร์ที่ 4 พัฒนาระบบบริหารจัดการบนหลักธรรมาภิบาล และความเป็นดิจิทัล เพื่อมุ่งสู่  
ความเป็นเลิศ ได้มาตรฐานในระดับสากล และตอบสนองเป้าหมายการพัฒนาที่ยั่งยืน

กลยุทธ์ที่ 4.1. พัฒนาคุณภาพการศึกษาและการบริหารงานของมหาวิทยาลัยเพื่อมุ่งสู่ความเป็นเลิศ

ลำดับตัวชี้วัด	4.1.3.1
ชื่อตัวชี้วัดภาษาไทย	ค่าเฉลี่ยความพึงพอใจของผู้มีส่วนได้ส่วนเสียตามพันธกิจของมหาวิทยาลัย
ชื่อตัวชี้วัดภาษาอังกฤษ	average Satisfaction of the stakeholders according to the mission of the university.
ประเภทตัวชี้วัด	Outcome
ความถี่ในการรายงาน	2 ไตรมาส
ช่วงระยะเวลาของการ รายงานตัวชี้วัด	ครั้งที่ 1 วันที่ 15 ธันวาคม 2565 ครั้งที่ 2 วันที่ 15 มิถุนายน 2566
หน่วยวัด	ค่าเฉลี่ย
ค่าเป้าหมาย	4.51
คำนิยามตัวชี้วัด	ผู้มีส่วนได้ส่วนเสีย หมายถึง ผู้ปกครองนักศึกษา ผู้ใช้บัณฑิต ศิษย์เก่า ประชาชนในพื้นที่ที่มหาวิทยาลัย บริการ พันธกิจ ประกอบด้วย 4 ด้าน ได้แก่ 1) ด้านการเรียนการสอน 2) การวิจัย 3) การบริการวิชาการ และ 4) การทำนุบำรุงศิลปวัฒนธรรม
สูตรคำนวณ/เกณฑ์	เกณฑ์การแบ่งช่วงคะแนนค่าเฉลี่ย 4.51 – 5.00 หมายถึง ระดับความพึงพอใจดีมาก 3.51 – 4.50 หมายถึง ระดับความพึงพอใจดี 2.51 – 3.50 หมายถึง ระดับความพึงพอใจปานกลาง 1.51 – 2.50 หมายถึง ระดับความพึงพอใจน้อย 1.00 – 1.50 หมายถึง ระดับความพึงพอใจน้อยที่สุด
รายการข้อมูลสารสนเทศ	1.รายงานความพึงพอใจของผู้มีส่วนได้ส่วนเสียตามพันธกิจของมหาวิทยาลัยราชภัฏวไลยอลงกรณ์ ในพระบรม ราชูปถัมภ์ (รอบที่ 1 ประจำปีงบประมาณ พ.ศ. 2566) 2.รายงานความพึงพอใจของผู้มีส่วนได้ส่วนเสียตามพันธกิจของมหาวิทยาลัยราชภัฏวไลยอลงกรณ์ ในพระบรม ราชูปถัมภ์ (รอบที่ 2 ประจำปีงบประมาณ พ.ศ. 2566)
แบบฟอร์มการรายงาน	รายงานผลสรุปการจัดเก็บข้อมูลความพึงพอใจของผู้มีส่วนได้ส่วนเสียตามพันธกิจของมหาวิทยาลัย
คู่เทียบ	มหาวิทยาลัยราชภัฏสวนสุนันทา
วิธีการจัดเก็บตัวชี้วัด	แบบสำรวจความพึงพอใจของผู้มีส่วนได้ส่วนเสียตามพันธกิจของมหาวิทยาลัย
การนำไปใช้ประโยชน์	นำผลการรายงานไปพัฒนาปรับปรุงประสิทธิภาพการให้บริการในด้านต่าง ๆ ตามพันธกิจของมหาวิทยาลัย
ผู้จัดเก็บตัวชี้วัด	นางสาวสุวิมล พิชัยกมล งานสื่อสารองค์กรและการตลาด
ผู้รายงานตัวชี้วัด	นางนิริวัติ ตั้งจันทร์สุข ผู้อำนวยการกองกลาง
ผู้กำกับติดตามตัวชี้วัด	ผู้ช่วยศาสตราจารย์ ดร.เจษฎา ความคั่นเคย รองอธิการบดี

ยุทธศาสตร์ที่ 4 พัฒนาระบบบริหารจัดการบนหลักธรรมาภิบาล และความเป็นดิจิทัล เพื่อมุ่งสู่  
ความเป็นเลิศ ได้มาตรฐานในระดับสากล และตอบสนองเป้าหมายการพัฒนาที่ยั่งยืน

กลยุทธ์ที่ 4.1. พัฒนาคุณภาพการศึกษาและการบริหารงานของมหาวิทยาลัยเพื่อมุ่งสู่ความเป็นเลิศ

ลำดับตัวชี้วัด	4.1.4.1
ชื่อตัวชี้วัดภาษาไทย	จำนวนนวัตกรรมหรือเทคโนโลยีการบริหารจัดการที่นำมาใช้ในการ เพิ่มความสามารถให้กับอาจารย์ บุคลากรและ ผู้มีส่วนได้ส่วนเสีย
ชื่อตัวชี้วัดภาษาอังกฤษ	The amount of innovation or management technology that is used to enhance the abilities of teachers. Personnel and Stakeholders.
ประเภทตัวชี้วัด	Output
ความถี่ในการรายงาน	4 ไตรมาส
ช่วงระยะเวลาของการ รายงานตัวชี้วัด	ไตรมาสที่ 1 วันที่ 15 ธันวาคม 2565 ไตรมาสที่ 2 วันที่ 15 มีนาคม 2566 ไตรมาสที่ 3 วันที่ 15 มิถุนายน 2566 ไตรมาสที่ 4 วันที่ 15 กันยายน 2566
หน่วยวัด	นวัตกรรม
ค่าเป้าหมาย	6
คำนิยามตัวชี้วัด	<b>นวัตกรรม</b> หมายถึง ความคิด การปฏิบัติหรือสิ่งประดิษฐ์ใหม่ ๆ ที่ยังไม่เคยมีใช้มาก่อนหรือเป็นการพัฒนา ดัดแปลง จากของเดิมที่มีอยู่แล้วให้ทันสมัยและได้ผลดียิ่งขึ้น <b>เทคโนโลยี</b> หมายถึง การนำเอากระบวนการ วิธีการ และความคิดใหม่ ๆ มาใช้หรือประยุกต์ ใช้อย่างมี ระบบเพื่อให้การดำเนินงานเป็นไปอย่างมีประสิทธิภาพ
รายการข้อมูลสารสนเทศ	รายงานจำนวนนวัตกรรมหรือเทคโนโลยีการบริหารจัดการ จากคณะและหน่วยงานต่าง ๆ
คู่เทียบ	มหาวิทยาลัยราชภัฏพระนครศรีอยุธยา
วิธีการจัดเก็บตัวชี้วัด	รวบรวมข้อมูลจากคณะและหน่วยงานต่าง ๆ ด้วย Google Form
การนำไปใช้ประโยชน์	สามารถนำนวัตกรรมไปใช้ในการปฏิบัติงาน เพื่อเพิ่มประสิทธิภาพการบริหารจัดการองค์กรให้ดียิ่งขึ้น
ผู้จัดเก็บตัวชี้วัด	1. นางสาวพรชชล ปิขุนทด คณะเทคโนโลยีการเกษตร 1 นวัตกรรม 2. รองศาสตราจารย์ ดร.เบญจลักษณ์ เมืองมีศรี คณะเทคโนโลยีอุตสาหกรรม 1 นวัตกรรม 3. นางสาวเฉลิมพร โดสงวน คณะมนุษยศาสตร์และสังคมศาสตร์ 1 นวัตกรรม 4. นายชัยวัฒน์ สร้อยเวที คณะวิทยาการจัดการ 1 นวัตกรรม 5. ผู้ช่วยศาสตราจารย์ ดร.นิสา พักตร์วิไล คณะวิทยาศาสตร์และเทคโนโลยี 1 นวัตกรรม 6. ผู้ช่วยศาสตราจารย์ นัชชา ยันติ คณะสาธารณสุขศาสตร์ 1 นวัตกรรม 7. ผู้ช่วยศาสตราจารย์วิลินดา พงศ์ธราธิก คณะครุศาสตร์ 1 นวัตกรรม 8. ผู้ช่วยศาสตราจารย์ ดร.อมรรักษ์ สอนชุมพล วิทยาลัยนวัตกรรมการจัดการ 1 นวัตกรรม 9. ผู้ช่วยศาสตราจารย์ ดร.ชัยวุฒิ เทโพธิ์ มรวอ.สระแก้ว 1 นวัตกรรม 10. นางสาวจารุกฤษ์ จันทร์เกษ บัณฑิตวิทยาลัย 1 นวัตกรรม 11. ผู้ช่วยศาสตราจารย์ ดร.ศศิธร จันทร์ฤกษ์ สำนักส่งเสริมวิชาการและงานทะเบียน 1 นวัตกรรม 12. ผู้ช่วยศาสตราจารย์เศกพร ต้นศรีประภาศิริ สำนักส่งเสริมการเรียนรู้และบริการวิชาการ 1 นวัตกรรม 13. นางสาวสุพัตรา ทาสีเสียด สถาบันวิจัยและพัฒนา 1 นวัตกรรม 14. นางนิวีดี ตั้งจันทร์สุข สำนักงานอธิการบดี 1 นวัตกรรม 15. ผู้ช่วยศาสตราจารย์ทักษิณา วิไลลักษณ์ สำนักวิทยบริการและเทคโนโลยีสารสนเทศ 1 นวัตกรรม
ผู้รายงานตัวชี้วัด	อาจารย์มงคล ถิ่นคำบัง กองกลาง (งานพัฒนาอาจารย์และบุคลากร)
ผู้กำกับติดตามตัวชี้วัด	ผู้ช่วยศาสตราจารย์ ดร.เจษฎา ความคุ้นเคย รองอธิการบดี

ยุทธศาสตร์ที่ 4 พัฒนาระบบบริหารจัดการบนหลักธรรมาภิบาล และความเป็นดิจิทัล เพื่อมุ่งสู่  
ความเป็นเลิศ ได้มาตรฐานในระดับสากล และตอบสนองเป้าหมายการพัฒนาที่ยั่งยืน

กลยุทธ์ที่ 4.1. พัฒนาคุณภาพการศึกษาและการบริหารงานของมหาวิทยาลัยเพื่อมุ่งสู่ความเป็นเลิศ

ลำดับตัวชี้วัด	4.1.5.1
ชื่อตัวชี้วัดภาษาไทย	ร้อยละของอาจารย์ประจำชาวต่างชาติต่อจำนวนอาจารย์ประจำทั้งหมด
ชื่อตัวชี้วัดภาษาอังกฤษ	Percentage of foreign full-time teachers per total number of full-time teachers
ประเภทตัวชี้วัด	Output
ความถี่ในการรายงาน	4 ไตรมาส
ช่วงระยะเวลาของการ รายงานตัวชี้วัด	ไตรมาสที่ 1 วันที่ 15 ธันวาคม 2565 ไตรมาสที่ 2 วันที่ 15 มีนาคม 2566 ไตรมาสที่ 3 วันที่ 15 มิถุนายน 2566 ไตรมาสที่ 4 วันที่ 15 กันยายน 2566
หน่วยวัด	ร้อยละ
ค่าเป้าหมาย	5
ค่าคาดการณ์	ร้อยละ 2
คำนิยามตัวชี้วัด	อาจารย์ประจำชาวต่างชาติ หมายถึง อาจารย์ที่มีสัญญาจ้างกับมหาวิทยาลัยและไม่ถือสัญชาติไทย
สูตรคำนวณ/เกณฑ์	$\frac{\text{จำนวนอาจารย์ประจำชาวต่างชาติ}}{\text{จำนวนอาจารย์ทั้งหมด}} \times 100$
รายการข้อมูลสารสนเทศ	รายงานจำนวนอาจารย์ประจำชาวต่างชาติ รายงานจำนวนอาจารย์ประจำของมหาวิทยาลัย
วิธีการจัดเก็บตัวชี้วัด	ข้อมูลอาจารย์ในระบบ E-Hrm
การนำไปใช้ประโยชน์	เพื่อเป็นข้อมูลประกอบการบริหารจัดการบุคลากรสายวิชาการ
ผู้จัดเก็บตัวชี้วัด	นางสาวเอื้องฟ้า ชันคำ งานบริหารงานบุคคล
ผู้รายงานตัวชี้วัด	นางสาวสุภัทรา อภิชาติ กองกลาง (งานบริหารงานบุคคล)
ผู้กำกับติดตามตัวชี้วัด	นางนิธิตี ตั้งจันทร์สุข ผู้อำนวยการกองกลาง



ยุทธศาสตร์ที่ 4 พัฒนาระบบบริหารจัดการบนหลักธรรมาภิบาล และความเป็นดิจิทัล เพื่อมุ่งสู่  
ความเป็นเลิศ ได้มาตรฐานในระดับสากล และตอบสนองเป้าหมายการพัฒนาที่ยั่งยืน  
กลยุทธ์ที่ 4.1. พัฒนาคุณภาพการศึกษาและการบริหารงานของมหาวิทยาลัยเพื่อมุ่งสู่ความเป็นเลิศ

ลำดับตัวชี้วัด	4.1.5.2
ชื่อตัวชี้วัดภาษาไทย	ร้อยละของอาจารย์ที่ได้รับรางวัลในการจัดการเรียนการสอน มีความเชี่ยวชาญในศาสตร์ และขับเคลื่อนพันธกิจสัมพันธ์ทั้งในประเทศและต่างประเทศต่อจำนวนอาจารย์ทั้งหมด
ชื่อตัวชี้วัดภาษาอังกฤษ	Percentage of professors who receive awards for teaching and learning management proficient in science and drive the missions both domestically and internationally to the total number of professors.
ประเภทตัวชี้วัด	Output
ความถี่ในการรายงาน	4 ไตรมาส
ช่วงระยะเวลาของการรายงานตัวชี้วัด	ไตรมาสที่ 1 วันที่ 15 ธันวาคม 2565 ไตรมาสที่ 2 วันที่ 15 มีนาคม 2566 ไตรมาสที่ 3 วันที่ 15 มิถุนายน 2566 ไตรมาสที่ 4 วันที่ 15 กันยายน 2566
หน่วยวัด	ร้อยละ
ค่าเป้าหมาย	44
สูตรคำนวณ/เกณฑ์	$\frac{\text{จำนวนอาจารย์ที่ได้รับรางวัล} \times 100}{\text{จำนวนอาจารย์ประจำทั้งหมด}}$
รายการข้อมูลสารสนเทศ	จำนวนอาจารย์ที่ได้รับรางวัล
แบบฟอร์มการรายงาน	แบบฟอร์มรายงานจำนวนอาจารย์ที่ได้รับรางวัล
วิธีการจัดเก็บตัวชี้วัด	รวบรวมข้อมูลจากหน่วยงาน ผ่าน Google Form
การนำไปใช้ประโยชน์	เพื่อเป็นข้อมูลประกอบของบุคลากรสายวิชาการที่มีความเชี่ยวชาญในศาสตร์ต่างๆ
ผู้จัดเก็บตัวชี้วัด	1. นางสาวพรชชล ปิขุนทด คณะเทคโนโลยีการเกษตร 2. รองศาสตราจารย์ ดร.เบญจลักษณ์ เมืองมีศรี คณะเทคโนโลยีอุตสาหกรรม 3. นางสาวเฉลิมพร โตสงวน คณะมนุษยศาสตร์และสังคมศาสตร์ 4. นายชัยวัฒน์ สร้อยเวที คณะวิทยาการจัดการ 5. ผู้ช่วยศาสตราจารย์ ดร.นิตา พักตร์วิไล คณะวิทยาศาสตร์และเทคโนโลยี 6. ผู้ช่วยศาสตราจารย์ นันทิ ยันติ คณะสาธารณสุขศาสตร์ 7. ผู้ช่วยศาสตราจารย์ ดร.ฐาปนา จ้อยเจริญ คณะครุศาสตร์ 8. ผู้ช่วยศาสตราจารย์ ดร.อมรรักษ์ สอนชูผล วิทยาลัยนวัตกรรมการจัดการ 9. ผู้ช่วยศาสตราจารย์ ดร.ชัยวุฒิ เทโพธิ์ มรวอ.สระแก้ว 10. อาจารย์ ดร.อมตา อุดมะ งานวิชาชีพทั่วไป 11. อาจารย์อัสรา นามตาปี งานศูนย์ภาษา
ผู้รายงานตัวชี้วัด	นางสาวสุภัทรา อภิชาติ กองกลาง (งานบริหารงานบุคคล)
ผู้กำกับติดตามตัวชี้วัด	นางนิธิตี ตั้งจันทร์สุข รักษาการในตำแหน่งผู้อำนวยการสำนักงานอธิการบดี

ยุทธศาสตร์ที่ 4 พัฒนาระบบบริหารจัดการบนหลักธรรมาภิบาล และความเป็นดิจิทัล เพื่อมุ่งสู่  
ความเป็นเลิศ ได้มาตรฐานในระดับสากล และตอบสนองเป้าหมายการพัฒนาที่ยั่งยืน

กลยุทธ์ที่ 4.1. พัฒนาคุณภาพการศึกษาและการบริหารงานของมหาวิทยาลัยเพื่อมุ่งสู่ความเป็นเลิศ

ลำดับตัวชี้วัด	4.1.5.3
ชื่อตัวชี้วัดภาษาไทย	ร้อยละของอาจารย์ที่มีคุณวุฒิปริญญาเอกต่อจำนวนอาจารย์ประจำทั้งหมด
ชื่อตัวชี้วัดภาษาอังกฤษ	Percentage of professors with doctoral qualifications to total number of full-time instructors.
ประเภทตัวชี้วัด	Output
ความถี่ในการรายงาน	4 ไตรมาส
ช่วงระยะเวลาของการ รายงานตัวชี้วัด	ไตรมาสที่ 1 วันที่ 15 ธันวาคม 2565 ไตรมาสที่ 2 วันที่ 15 มีนาคม 2566 ไตรมาสที่ 3 วันที่ 15 มิถุนายน 2566 ไตรมาสที่ 4 วันที่ 15 กันยายน 2566
หน่วยวัด	ร้อยละ
ค่าเป้าหมาย	42
ค่าคาดการณ์	ร้อยละ 35
สูตรคำนวณ/เกณฑ์	$\frac{\text{จำนวนอาจารย์ประจำที่มีคุณวุฒิปริญญาเอก} \times 100}{\text{จำนวนอาจารย์ประจำทั้งหมด}}$
รายการข้อมูลสารสนเทศ	จำนวนอาจารย์ที่มีคุณวุฒิปริญญาเอก จำนวนอาจารย์ประจำทั้งหมด
แบบฟอร์มการรายงาน	ข้อมูลอาจารย์ในระบบ E-Hrm
วิธีการจัดเก็บตัวชี้วัด	จัดเก็บข้อมูลอาจารย์ในระบบ E-Hrm
การนำไปใช้ประโยชน์	เพื่อใช้เป็นข้อมูลในการพัฒนาศักยภาพของบุคลากรสายวิชาการ
ผู้จัดเก็บตัวชี้วัด	นางสาวเอื้องฟ้า ชันคำ งานบริหารงานบุคคล
ผู้รายงานตัวชี้วัด	นางสาวสุภัทรา อภิชาติ กองกลาง (งานบริหารงานบุคคล)
ผู้กำกับติดตามตัวชี้วัด	นางนิริวดี ตั้งจันทร์สุข ผู้อำนวยการกองกลาง

ยุทธศาสตร์ที่ 4 พัฒนาระบบบริหารจัดการบนหลักธรรมาภิบาล และความเป็นดิจิทัล เพื่อมุ่งสู่  
ความเป็นเลิศ ได้มาตรฐานในระดับสากล และตอบสนองเป้าหมายการพัฒนาที่ยั่งยืน

กลยุทธ์ที่ 4.1. พัฒนาคุณภาพการศึกษาและการบริหารงานของมหาวิทยาลัยเพื่อมุ่งสู่ความเป็นเลิศ

ลำดับตัวชี้วัด	4.1.5.4
ชื่อตัวชี้วัดภาษาไทย	ร้อยละของอาจารย์ประจำสถาบันดำรงตำแหน่งทางวิชาการ ต่อจำนวนอาจารย์ประจำทั้งหมด
ชื่อตัวชี้วัดภาษาอังกฤษ	Percentage of Institutional Instructors Holding Academic Positions to the total number of full-time teachers.
ประเภทตัวชี้วัด	Output
ความถี่ในการรายงาน	4 ไตรมาส
ช่วงระยะเวลาของการ รายงานตัวชี้วัด	ไตรมาสที่ 1 วันที่ 15 ธันวาคม 2565 ไตรมาสที่ 2 วันที่ 15 มีนาคม 2566 ไตรมาสที่ 3 วันที่ 15 มิถุนายน 2566 ไตรมาสที่ 4 วันที่ 15 กันยายน 2566
หน่วยวัด	ร้อยละ
ค่าเป้าหมาย	50
ค่าคาดการณ์	ร้อยละ 40
สูตรคำนวณ/เกณฑ์	$\frac{\text{จำนวนอาจารย์ที่ดำรงตำแหน่งทางวิชาการ} \times 100}{\text{จำนวนอาจารย์ประจำทั้งหมด}}$
รายการข้อมูลสารสนเทศ	จำนวนอาจารย์ประจำสถาบันที่ดำรงตำแหน่งทางวิชาการ จำนวนอาจารย์ประจำทั้งหมด
แบบฟอร์มการรายงาน	ข้อมูลอาจารย์ในระบบ E-Hrm
วิธีการจัดเก็บตัวชี้วัด	จัดเก็บข้อมูลอาจารย์ในระบบ E-Hrm
การนำไปใช้ประโยชน์	เพื่อใช้เป็นข้อมูลในการพัฒนาศักยภาพของบุคลากรสายวิชาการ
ผู้จัดเก็บตัวชี้วัด	นางสาวเอื้องฟ้า ชันคำ งานบริหารงานบุคคล
ผู้รายงานตัวชี้วัด	นางสาวสุภัทรา อภิชาติ กองกลาง (งานบริหารงานบุคคล)
ผู้กำกับติดตามตัวชี้วัด	นางนิฉวีดี ตั้งจันทร์สุข ผู้อำนวยการกองกลาง

ยุทธศาสตร์ที่ 4 พัฒนาระบบบริหารจัดการบนหลักธรรมาภิบาล และความเป็นดิจิทัล เพื่อมุ่งสู่  
 ความเป็นเลิศ ได้มาตรฐานในระดับสากล และตอบสนองเป้าหมายการพัฒนาที่ยั่งยืน  
 กลยุทธ์ที่ 4.2. พัฒนาการบริหารงานของมหาวิทยาลัยตามหลักธรรมาภิบาล (Good Governance)

ลำดับตัวชี้วัด	4.2.1.1
ชื่อตัวชี้วัดภาษาไทย	ระดับความสำเร็จการปรับปรุงแก้ไขข้อบังคับ กฎ ระเบียบที่เกี่ยวกับการปฏิบัติงานให้ตอบสนองต่อการเป็นมหาวิทยาลัยเพื่อการพัฒนาชุมชนท้องถิ่น
ชื่อตัวชี้วัดภาษาอังกฤษ	Level of success Revision of regulations, rules and regulations related to operations in response to being a university for the development of local communities.
ประเภทตัวชี้วัด	Output
ความถี่ในการรายงาน	4 ไตรมาส
ช่วงระยะเวลาของการรายงานตัวชี้วัด	ไตรมาสที่ 1 วันที่ 15 ธันวาคม 2565 ไตรมาสที่ 2 วันที่ 15 มีนาคม 2566 ไตรมาสที่ 3 วันที่ 15 มิถุนายน 2566 ไตรมาสที่ 4 วันที่ 15 กันยายน 2566
หน่วยวัด	ระดับ
ค่าเป้าหมาย	4
ค่าคาดการณ์	ระดับ 3
สูตรคำนวณ/เกณฑ์	ระดับ 1 ศึกษาปัญหาอุปสรรคในการใช้เพื่อปรับปรุงแก้ไขข้อบังคับ กฎ ระเบียบ ที่เกี่ยวกับการปฏิบัติงานให้ตอบสนองต่อการเป็นมหาวิทยาลัยเพื่อการพัฒนาชุมชนท้องถิ่น ระดับ 2 รับฟังความคิดเห็นจากผู้มีส่วนได้ส่วนเสียเพื่อจัดทำแผนปรับปรุงแก้ไขข้อบังคับ กฎ ระเบียบมหาวิทยาลัยราชภัฏวไลยอลงกรณ์ ในพระบรมราชูปถัมภ์ ระดับ 3 นำเสนอร่าง แผนปรับปรุงแก้ไขข้อบังคับ กฎ ระเบียบมหาวิทยาลัยราชภัฏวไลยอลงกรณ์ ในพระบรมราชูปถัมภ์ ต่อสภามหาวิทยาลัย เพื่อพิจารณาให้ความเห็นชอบ ระดับ 4 ดำเนินการตามแผนปรับปรุงแก้ไขข้อบังคับ กฎ ระเบียบมหาวิทยาลัยราชภัฏวไลยอลงกรณ์ ในพระบรมราชูปถัมภ์ สำเร็จตามแผนร้อยละ 80 ระดับ 5 สรุปผลการดำเนินงานตามแผนปรับปรุงแก้ไขข้อบังคับ กฎ ระเบียบมหาวิทยาลัยราชภัฏวไลยอลงกรณ์ ในพระบรมราชูปถัมภ์ ต่อสภามหาวิทยาลัย
รายการข้อมูลสารสนเทศ	จำนวนการปรับปรุงแก้ไขข้อบังคับ กฎหมาย ระเบียบฯ ที่ผ่านการเห็นชอบของคณะกรรมการสภามหาวิทยาลัยด้านกฎหมาย ระเบียบ ข้อบังคับ
แบบฟอร์มการรายงาน	แบบฟอร์มการรายงานการปรับปรุงแก้ไขข้อบังคับ กฎหมาย ระเบียบฯ
วิธีการเก็บตัวชี้วัด	จัดเก็บข้อมูลด้วย google sheet
การนำไปใช้ประโยชน์	เพื่อให้ข้อบังคับ กฎหมาย ระเบียบฯ ของมหาวิทยาลัยมีความทันสมัย
ผู้จัดเก็บตัวชี้วัด	นางสาวญานิกา เกิดละเอียด งานนิติการ
ผู้รายงานตัวชี้วัด	ว่าที่ร้อยตรีจตุรนต์ เทพเดชา กองกลาง (งานนิติการ)
ผู้กำกับติดตามตัวชี้วัด	นางนิธิตี ตั้งจันทร์สุข ผู้อำนวยการกองกลาง

ยุทธศาสตร์ที่ 4 พัฒนาระบบบริหารจัดการบนหลักธรรมาภิบาล และความเป็นดิจิทัล เพื่อมุ่งสู่  
ความเป็นเลิศ ได้มาตรฐานในระดับสากล และตอบสนองเป้าหมายการพัฒนาที่ยั่งยืน  
กลยุทธ์ที่ 4.2. พัฒนาการบริหารงานของมหาวิทยาลัยตามหลักธรรมาภิบาล (Good Governance)

ลำดับตัวชี้วัด	4.2.2.1
ชื่อตัวชี้วัดภาษาไทย	ร้อยละการเบิกจ่ายงบประมาณบริหารสำนักงาน
ชื่อตัวชี้วัดภาษาอังกฤษ	Percentage of office administration budget disbursement.
ประเภทตัวชี้วัด	Output
ความถี่ในการรายงาน	4 ไตรมาส
ช่วงระยะเวลาของการ รายงานตัวชี้วัด	ไตรมาสที่ 1 วันที่ 15 ธันวาคม 2565 ไตรมาสที่ 2 วันที่ 15 มีนาคม 2566 ไตรมาสที่ 3 วันที่ 15 มิถุนายน 2566 ไตรมาสที่ 4 วันที่ 15 กันยายน 2566
หน่วยวัด	ร้อยละ
ค่าเป้าหมาย	100
ค่านิยามตัวชี้วัด	งบประมาณบริหารสำนักงาน ได้แก่ งบประมาณแผ่นดิน และงบประมาณเงินรายได้ของมหาวิทยาลัย ตามแนวทางการเบิกจ่ายตามแผนปฏิบัติการมหาวิทยาลัย ปีงบประมาณ พ.ศ 2566
สูตรคำนวณ/เกณฑ์	$\frac{\text{จำนวนเงินเบิกจ่ายจริงงบประมาณบริหารสำนักงานระดับมหาวิทยาลัย}}{\text{งบประมาณบริหารสำนักงานระดับมหาวิทยาลัยทั้งหมด}} \times 100$
ผู้จัดเก็บตัวชี้วัด	นางสาวกัลยา โต๊ะหลี กองกลาง
ผู้รายงานตัวชี้วัด	นางนิธิตี ตั้งจันทร์สุข ผู้อำนวยการกองกลาง
ผู้กำกับติดตามตัวชี้วัด	นางนิธิตี ตั้งจันทร์สุข ผู้อำนวยการกองกลาง

ยุทธศาสตร์ที่ 4 พัฒนาระบบบริหารจัดการบนหลักธรรมาภิบาล และความเป็นดิจิทัล เพื่อมุ่งสู่  
 ความเป็นเลิศ ได้มาตรฐานในระดับสากล และตอบสนองเป้าหมายการพัฒนาที่ยั่งยืน  
 กลยุทธ์ที่ 4.2. พัฒนาการบริหารงานของมหาวิทยาลัยตามหลักธรรมาภิบาล (Good Governance)

ลำดับตัวชี้วัด	4.2.3.1
ชื่อตัวชี้วัดภาษาไทย	ร้อยละของการเบิกจ่ายงบประมาณตามแผนการจัดประชุม
ชื่อตัวชี้วัดภาษาอังกฤษ	Percentage of budget disbursement according to the meeting plan
ประเภทตัวชี้วัด	Output
ความถี่ในการรายงาน	4 ไตรมาส
ช่วงระยะเวลาของการ รายงานตัวชี้วัด	ไตรมาสที่ 1 วันที่ 15 ธันวาคม 2565 ไตรมาสที่ 2 วันที่ 15 มีนาคม 2566 ไตรมาสที่ 3 วันที่ 15 มิถุนายน 2566 ไตรมาสที่ 4 วันที่ 15 กันยายน 2566
หน่วยวัด	ร้อยละ
ค่าเป้าหมาย	100
ค่านิยามตัวชี้วัด	แผนการจัดประชุม หมายถึง งบประมาณตามแนวทางการดำเนินงานตามแผนปฏิบัติการมหาวิทยาลัย ปีงบประมาณ 2566
สูตรคำนวณ/เกณฑ์	$\frac{\text{จำนวนเงินงบประมาณด้านการจัดประชุมที่เบิกจ่ายจริง} \times 100}{\text{จำนวนเงินงบประมาณทั้งหมดตามแผนการจัดประชุมที่กำหนด}}$
ผู้จัดเก็บตัวชี้วัด	นางสาวกัลยา โตะหลี กองกลาง
ผู้รายงานตัวชี้วัด	นางนิธิตี ตั้งจันทร์สุข ผู้อำนวยการกองกลาง
ผู้กำกับติดตามตัวชี้วัด	นางนิธิตี ตั้งจันทร์สุข ผู้อำนวยการกองกลาง

ยุทธศาสตร์ที่ 4 พัฒนาระบบบริหารจัดการบนหลักธรรมาภิบาล และความเป็นดิจิทัล เพื่อมุ่งสู่  
ความเป็นเลิศ ได้มาตรฐานในระดับสากล และตอบสนองเป้าหมายการพัฒนาที่ยั่งยืน

กลยุทธ์ที่ 4.2. พัฒนาการบริหารงานของมหาวิทยาลัยตามหลักธรรมาภิบาล (Good Governance)

ลำดับตัวชี้วัด	4.2.4.1
ชื่อตัวชี้วัดภาษาไทย	ร้อยละการเพิ่มขึ้นของรายได้จากสินทรัพย์
ชื่อตัวชี้วัดภาษาอังกฤษ	Percentage increase in asset income.
ประเภทตัวชี้วัด	Output
ความถี่ในการรายงาน	4 ไตรมาส
ช่วงระยะเวลาของการ รายงานตัวชี้วัด	ไตรมาสที่ 1 วันที่ 15 ธันวาคม 2565 ไตรมาสที่ 2 วันที่ 15 มีนาคม 2566 ไตรมาสที่ 3 วันที่ 15 มิถุนายน 2566 ไตรมาสที่ 4 วันที่ 15 กันยายน 2566
หน่วยวัด	ร้อยละ
ค่าเป้าหมาย	30
คํานิยามตัวชี้วัด	รายได้จากสินทรัพย์ หมายถึง รายได้ที่เกิดจากงานบริหารทรัพย์สินและรายได้
สูตรคำนวณ/เกณฑ์	$\left( \frac{\text{จำนวนเงินรายได้จากงานบริหารทรัพย์สินและรายได้} - \text{จำนวนเงินรายได้จากงานบริหารทรัพย์สินและรายได้จากปีที่ผ่านมา}}{\text{จำนวนเงินรายได้จากงานบริหารทรัพย์สินและรายได้จากปีที่ผ่านมา}} \right) \times 100$
ผู้จัดเก็บตัวชี้วัด	นางสาวรุ่งนภา พรหมดวง งานบริหารทรัพย์สินและรายได้
ผู้รายงานตัวชี้วัด	นางกนิษฐา ศรีคุ้มวงษ์ กองกลาง (งานบริหารทรัพย์สินและรายได้)
ผู้กำกับติดตามตัวชี้วัด	รองศาสตราจารย์ ดร.นฤมล ธนานันต์ รองอธิการบดี

ยุทธศาสตร์ที่ 4 พัฒนาระบบบริหารจัดการบนหลักธรรมาภิบาล และความเป็นดิจิทัล เพื่อมุ่งสู่  
 ความเป็นเลิศ ได้มาตรฐานในระดับสากล และตอบสนองเป้าหมายการพัฒนาที่ยั่งยืน  
 กลยุทธ์ที่ 4.2. พัฒนาการบริหารงานของมหาวิทยาลัยตามหลักธรรมาภิบาล (Good Governance)

ลำดับตัวชี้วัด	4.2.5.1	
ชื่อตัวชี้วัดภาษาไทย	สัดส่วนงบประมาณแผ่นดินต่องบประมาณรายได้	
ชื่อตัวชี้วัดภาษาอังกฤษ	The proportion of the state budget to the income budget	
ประเภทตัวชี้วัด	Output	
ความถี่ในการรายงาน	1 ไตรมาส	
ช่วงระยะเวลาของการ รายงานตัวชี้วัด	ไตรมาสที่ 1 วันที่ 30 พฤศจิกายน 2565	
หน่วยวัด	สัดส่วน	
ค่าเป้าหมาย	50:50	
สูตรคำนวณ/เกณฑ์	$\frac{\text{งบประมาณแผ่นดิน} \times 100}{\text{งบประมาณทั้งหมด}}$	$\frac{\text{งบประมาณรายได้} \times 100}{\text{งบประมาณทั้งหมด}}$
ผู้จัดเก็บตัวชี้วัด	นางสาวณัฐฐา ปั่นอยู่ กองนโยบายและแผน	
ผู้รายงานตัวชี้วัด	นางนงลักษณ์ สมณะ ผู้อำนวยการกองนโยบายและแผน	
ผู้กำกับติดตามตัวชี้วัด	คณะกรรมการอนุกรรมการสภามหาวิทยาลัย ด้านงบประมาณ	



ยุทธศาสตร์ที่ 4 พัฒนาระบบบริหารจัดการบนหลักธรรมาภิบาล และความเป็นดิจิทัล เพื่อมุ่งสู่  
 ความเป็นเลิศ ได้มาตรฐานในระดับสากล และตอบสนองเป้าหมายการพัฒนาที่ยั่งยืน  
 กลยุทธ์ที่ 4.3 ส่งเสริมการนำระบบ Digital มาใช้ในการพัฒนาการบริหารจัดการของมหาวิทยาลัย

ลำดับตัวชี้	4.3.1.1.
ชื่อตัวชี้วัดภาษาไทย	จำนวนระบบงานบริการ การบริหารจัดการที่นำเทคโนโลยีดิจิทัลมาใช้ในการพัฒนาประสิทธิภาพการดำเนินงาน
ชื่อตัวชี้วัดภาษาอังกฤษ	number of service systems Management that uses digital technology to improve operational efficiency.
ประเภทตัวชี้วัด	Output
ความถี่ในการรายงาน	4 ไตรมาส
ช่วงระยะเวลาของการรายงานตัวชี้วัด	ไตรมาสที่ 1 วันที่ 15 ธันวาคม 2565 ไตรมาสที่ 2 วันที่ 15 มีนาคม 2566 ไตรมาสที่ 3 วันที่ 15 มิถุนายน 2566 ไตรมาสที่ 4 วันที่ 15 กันยายน 2566
หน่วยวัด	ระบบ
ค่าเป้าหมาย	3
คำนิยามตัวชี้วัด	ระบบงานบริการ หมายถึง ระบบที่สนับสนุนการให้บริการของหน่วยงานต่อผู้มีส่วนได้ส่วนเสีย ทั้งภายในและภายนอก ระบบการบริหารจัดการ หมายถึง ระบบที่สนับสนุนการปฏิบัติงานและบริหารจัดการเพื่อใช้เป็นข้อมูลในการตัดสินใจของผู้บริหาร เทคโนโลยีดิจิทัล หมายถึง การนำเครื่องมืออุปกรณ์และเทคโนโลยีมาทำให้เกิดประโยชน์ในการปฏิบัติงานหรือใช้เพื่อพัฒนากระบวนการทำงานขององค์กรให้มีความทันสมัย และมีประสิทธิภาพ
รายการข้อมูลสารสนเทศ	รายงานจำนวนระบบงานบริการการบริหารจัดการที่นำเทคโนโลยีดิจิทัลมาใช้ในการพัฒนาประสิทธิภาพการดำเนินงาน
แบบฟอร์มการรายงาน	แบบฟอร์มรายงานข้อมูลจำนวนระบบงานบริการ ระบบการบริหารจัดการที่นำเทคโนโลยีดิจิทัลมาใช้ในการพัฒนาประสิทธิภาพการดำเนินงาน
วิธีการจัดเก็บตัวชี้วัด	รวบรวมข้อมูลจากหน่วยงาน/ผู้ดูแลระบบ เพื่อพัฒนาประสิทธิภาพการดำเนินงานตามแบบฟอร์มรายงานข้อมูล
การนำไปใช้ประโยชน์	นำไปใช้แก้ปัญหาในการบริการและการบริหารงาน อีกทั้งพัฒนาการปฏิบัติงานให้มีประสิทธิภาพมากขึ้น
ผู้จัดเก็บตัวชี้วัด	นางมณฑา สืบจากศรี งานศูนย์คอมพิวเตอร์
ผู้รายงานตัวชี้วัด	นางนริวัติ ตั้งจันทร์สุข ผู้อำนวยการกองกลาง
ผู้กำกับติดตามตัวชี้วัด	อาจารย์ไชย มีหนองหว้า รองอธิการบดี

ยุทธศาสตร์ที่ 4 พัฒนาระบบบริหารจัดการบนหลักธรรมาภิบาล และความเป็นดิจิทัล เพื่อมุ่งสู่  
ความเป็นเลิศ ได้มาตรฐานในระดับสากล และตอบสนองเป้าหมายการพัฒนาที่ยั่งยืน  
กลยุทธ์ที่ 4.3 ส่งเสริมการนำระบบ Digital มาใช้ในการพัฒนาการบริหารจัดการของมหาวิทยาลัย

ลำดับตัวชี้วัด	4.3.2.1
ชื่อตัวชี้วัดภาษาไทย	ร้อยละของโครงการพัฒนาพื้นที่จัดกิจกรรมนวัตกรรมของคณะ/วิทยาลัยที่มีการดำเนินการสำเร็จตามแผนการจัดตั้งพื้นที่จัดกิจกรรมนวัตกรรม (Innovation Space)
ชื่อตัวชี้วัดภาษาอังกฤษ	Innovation Space Plan.
ประเภทตัวชี้วัด	Output
ความถี่ในการรายงาน	4 ไตรมาส
ช่วงระยะเวลาของการรายงานตัวชี้วัด	ไตรมาสที่ 1 วันที่ 15 ธันวาคม 2565 ไตรมาสที่ 2 วันที่ 15 มีนาคม 2566 ไตรมาสที่ 3 วันที่ 15 มิถุนายน 2566 ไตรมาสที่ 4 วันที่ 15 กันยายน 2566
หน่วยวัด	ร้อยละ
ค่าเป้าหมาย	65
ค่าคาดการณ์	ร้อยละความเพิ่มขึ้นของพื้นที่นวัตกรรม (Innovation Space)
คำนิยามตัวชี้วัด	แผนการจัดตั้งพื้นที่นวัตกรรม (Innovation Space) หมายถึง โครงการ/กิจกรรม เพื่อพัฒนาพื้นที่ที่ระบุอยู่ในแผน/ห้อง
สูตรคำนวณ/เกณฑ์	$\frac{\text{จำนวนโครงการพัฒนาพื้นที่นวัตกรรมของคณะ/วิทยาลัยที่มีการดำเนินการสำเร็จ}}{\text{จำนวนโครงการพัฒนาพื้นที่นวัตกรรมของคณะ/วิทยาลัยที่มีการดำเนินการสำเร็จตามแผนการจัดตั้งพื้นที่นวัตกรรม}} \times 100$
ผู้จัดเก็บตัวชี้วัด	1. ว่าที่ร้อยตรีหญิงเพียงใจ เสือเอก คณะเทคโนโลยีการเกษตร 2. รองศาสตราจารย์ ดร.เบญจลักษณ์ เมืองมีศรี คณะเทคโนโลยีอุตสาหกรรม 3. นางสาวเฉลิมพร โตสงวน คณะมนุษยศาสตร์และสังคมศาสตร์ 4. นายชัยวัฒน์ สร้อยเวท คณะวิทยาการจัดการ 5. ผู้ช่วยศาสตราจารย์ ดร.นิสา พักตร์วิไล คณะวิทยาศาสตร์และเทคโนโลยี 6. ผู้ช่วยศาสตราจารย์ ดร.ปิ่นนรภัส ถกลภักดิ์ คณะสาธารณสุขศาสตร์ 7. ผู้ช่วยศาสตราจารย์จิตเจริญ ทรขวัญ คณะครุศาสตร์ 8. อาจารย์ปรัชญพัชร วันอุทา วิทยาลัยนวัตกรรมการจัดการ 9. อาจารย์กัณฉัตร วันช่วย มหาวิทยาลัยราชภัฏวไลยอลงกรณ์ ในพระบรมราชูปถัมภ์ สระแก้ว 10. นางสาววันเพ็ญ เสมอชาติ งานวิชาศึกษาทั่วไป 11. อาจารย์อัสรา นามตาปี งานศูนย์ภาษา
ผู้รายงานตัวชี้วัด	นางนิธิตี ตั้งจันทร์สุข กองกลาง
ผู้กำกับติดตามตัวชี้วัด	ผู้ช่วยศาสตราจารย์ ดร.เจษฎา ความคุ้นเคย รองอธิการบดี

ยุทธศาสตร์ที่ 4 พัฒนาระบบบริหารจัดการบนหลักธรรมาภิบาล และความเป็นดิจิทัล เพื่อมุ่งสู่  
ความเป็นเลิศ ได้มาตรฐานในระดับสากล และตอบสนองเป้าหมายการพัฒนาที่ยั่งยืน  
กลยุทธ์ที่ 4.3 ส่งเสริมการนำระบบ Digital มาใช้ในการพัฒนาการบริหารจัดการของมหาวิทยาลัย

ลำดับตัวชี้วัด	4.3.3.1
ชื่อตัวชี้วัดภาษาไทย	จำนวนผู้ใช้แพลตฟอร์มการพัฒนาครูและสถานศึกษาเพื่อการจัดการเรียนรู้ที่เป็นเลิศ
ชื่อตัวชี้วัดภาษาอังกฤษ	The number of users using the teacher development platform and schools for learning excellence.
ประเภทตัวชี้วัด	Output
ความถี่ในการรายงาน	4 ไตรมาส
ช่วงระยะเวลาของการ รายงานตัวชี้วัด	ไตรมาสที่ 1 วันที่ 15 ธันวาคม 2565 ไตรมาสที่ 2 วันที่ 15 มีนาคม 2566 ไตรมาสที่ 3 วันที่ 15 มิถุนายน 2566 ไตรมาสที่ 4 วันที่ 15 กันยายน 2566
หน่วยวัด	คน
ค่าเป้าหมาย	500
ค่าคาดการณ์	500
คำนิยามตัวชี้วัด	<b>Platform</b> หมายถึง ระบบบริการออนไลน์ที่เอื้อให้ผู้เรียน ผู้สอน และหน่วยงานที่เกี่ยวข้องกับการศึกษาสามารถใช้ประโยชน์จากข้อมูล เครื่องมือ และทรัพยากรต่างๆ เพื่อสนับสนุนการจัดการเรียนการสอน ความก้าวหน้าทางเทคโนโลยีทำให้การเรียนรู้มีได้จำกัดอยู่ในระบบห้องเรียนแบบเดิมๆ มีการนำเทคโนโลยีมาใช้เป็นเครื่องมือในการจัดการและพัฒนาการเรียนการสอน รวมทั้งส่งเสริมให้ผู้เรียนแสวงหาความรู้ด้วยตนเองจากสื่อดิจิทัล และสื่อสังคมออนไลน์ ( <a href="https://www.thekommon.co/online-learning-platform-lifelonglearningfocus/">https://www.thekommon.co/online-learning-platform-lifelonglearningfocus/</a> ) <b>ผู้เข้าใช้แพลตฟอร์ม</b> หมายถึง คณาจารย์ บุคลากร นักศึกษาทุกระดับการศึกษา ครูและนักเรียนโรงเรียนสาธิตฯ และบุคคลภายนอก
รายการข้อมูลสารสนเทศ	<a href="https://shorturl.asia/Lm7Jj">https://shorturl.asia/Lm7Jj</a>
แบบฟอร์มการรายงาน	แบบสำรวจการใช้ Platform เพื่อการจัดการเรียนรู้ที่เป็นเลิศ ( <a href="https://shorturl.asia/Lm7Jj">https://shorturl.asia/Lm7Jj</a> )
วิธีการจัดเก็บตัวชี้วัด	ส่งแบบสอบถามไปตามหน่วยงานต่างๆ เพื่อสำรวจข้อมูลการใช้ Platform เพื่อการจัดการเรียนรู้ที่เป็นเลิศ
การนำไปใช้ประโยชน์	ผู้เข้าใช้แพลตฟอร์มสามารถนำความรู้ไปประยุกต์ใช้ในการจัดการเรียนการสอน
ผู้จัดเก็บตัวชี้วัด	อาจารย์ ดร.ประพรรณ พละชีวะ และนางอารีย์ ทิพรส สำนักวิทยบริการและเทคโนโลยีสารสนเทศ
ผู้รายงานตัวชี้วัด	ผู้ช่วยศาสตราจารย์ทักษิณา วิไลลักษณ์ ผู้อำนวยการสำนักวิทยบริการและเทคโนโลยีสารสนเทศ
ผู้กำกับติดตามตัวชี้วัด	อาจารย์ไชย มีหนองหว้า รองอธิการบดี

ยุทธศาสตร์ที่ 4 พัฒนาระบบบริหารจัดการบนหลักธรรมาภิบาล และความเป็นดิจิทัล เพื่อมุ่งสู่  
 ความเป็นเลิศ ได้มาตรฐานในระดับสากล และตอบสนองเป้าหมายการพัฒนาที่ยั่งยืน  
 กลยุทธ์ที่ 4.4. พัฒนามหาวิทยาลัยเชิงนิเวศสู่ต้นแบบมหาวิทยาลัยสีเขียว

ลำดับตัวชี้วัด	4.4.1.1
ชื่อตัวชี้วัดภาษาไทย	ร้อยละความหนาแน่นการพัฒนาและรักษาพื้นที่สีเขียว
ชื่อตัวชี้วัดภาษาอังกฤษ	Percentage density, development and preservation of green areas.
ประเภทตัวชี้วัด	Output
ความถี่ในการรายงาน	4 ไตรมาส
ช่วงระยะเวลาของการ รายงานตัวชี้วัด	ไตรมาสที่ 1 วันที่ 15 ธันวาคม 2565 ไตรมาสที่ 2 วันที่ 15 มีนาคม 2566 ไตรมาสที่ 3 วันที่ 15 มิถุนายน 2566 ไตรมาสที่ 4 วันที่ 15 กันยายน 2566
หน่วยวัด	ร้อยละ
ค่าเป้าหมาย	65
คำนิยามตัวชี้วัด	ความหนาแน่นการพัฒนาและรักษาพื้นที่สีเขียว หมายถึง การบำรุงรักษา พื้นที่เดิมที่มีอยู่ให้คงสภาพที่ สวยงามและพร้อมใช้งาน รวมทั้งการเพิ่มขึ้นของพื้นที่สีเขียวในจุดเพิ่มเติมจากจุดที่มีอยู่
สูตรคำนวณ/เกณฑ์	ระบุสูตรคำนวณตามเกณฑ์ UI Green Metric
รายการข้อมูลสารสนเทศ	
แบบฟอร์มการรายงาน	Certificate UI GreenMetric World University Rankings
ผู้เทียบ	มหาวิทยาลัยราชภัฏเพชรบุรี
วิธีการจัดเก็บตัวชี้วัด	1.คณะกรรมการดำเนินงานมหาวิทยาลัยสีเขียว 2.จัดเก็บตัวชี้วัดดำเนินการรวบรวมข้อมูลทั้ง 6 หมวด ตรวจสอบและเรียบเรียงข้อมูล 3.ผู้จัดเก็บตัวชี้วัดดำเนินการรายงานและส่งเอกสารแนบเข้าระบบ UI GreenMetric World University Rankings
การนำไปใช้ประโยชน์	เพื่อประเมินผลและการพัฒนา ปรับปรุงพื้นที่สีเขียว รวมทั้งการดำเนินงานของสถาบันการศึกษาสีเขียวที่เป็น มิตรกับสิ่งแวดล้อม
ผู้จัดเก็บตัวชี้วัด	นายมานพ สุขสุเดช งานภูมิทัศน์และสิ่งแวดล้อม
ผู้รายงานตัวชี้วัด	นางนิธิตี ตั้งจันทร์สุข ผู้อำนวยการกองกลาง
ผู้กำกับติดตามตัวชี้วัด	ผู้ช่วยศาสตราจารย์ ดร.เจษฎา ความคุ้นเคย รองอธิการบดี

ยุทธศาสตร์ที่ 4 พัฒนาระบบบริหารจัดการบนหลักธรรมาภิบาล และความเป็นดิจิทัล เพื่อมุ่งสู่  
 ความเป็นเลิศ ได้มาตรฐานในระดับสากล และตอบสนองเป้าหมายการพัฒนาที่ยั่งยืน  
 กลยุทธ์ที่ 4.4. พัฒนามหาวิทยาลัยเชิงนิเวศสู่ต้นแบบมหาวิทยาลัยสีเขียว

ลำดับตัวชี้วัด	4.4.1.2
ชื่อตัวชี้วัดภาษาไทย	ร้อยละการลดลงของการใช้พลังงาน/ทรัพยากร/สาธารณูปโภคภายในมหาวิทยาลัย
ชื่อตัวชี้วัดภาษาอังกฤษ	Percentage reduction in energy use/resources/utilities within the university
ประเภทตัวชี้วัด	Outcome
ความถี่ในการรายงาน	4 ไตรมาส
ช่วงระยะเวลาของการ รายงานตัวชี้วัด	ไตรมาสที่ 1 วันที่ 15 ธันวาคม 2565 ไตรมาสที่ 2 วันที่ 15 มีนาคม 2566 ไตรมาสที่ 3 วันที่ 15 มิถุนายน 2566 ไตรมาสที่ 4 วันที่ 15 กันยายน 2566
หน่วยวัด	ร้อยละ
ค่าเป้าหมาย	5
ค่านิยามตัวชี้วัด	การลดลงของการใช้พลังงาน หมายถึง การใช้พลังงานไฟฟ้า ทรัพยากร และ สาธารณูปโภคลดลง
สูตรคำนวณ/เกณฑ์	$(\text{ค่าใช้จ่ายด้านพลังงานไฟฟ้าของปัจจุบัน} - \text{ค่าใช้จ่ายด้านพลังงานไฟฟ้าของปีก่อน}) \times 100$ ค่าใช้จ่ายด้านพลังงานไฟฟ้าของปัจจุบัน
แบบฟอร์มการรายงาน	Energy Report
คู่เทียบ	มหาวิทยาลัยมหิดล
วิธีการจัดเก็บตัวชี้วัด	บันทึกข้อมูลการใช้งาน
การนำไปใช้ประโยชน์	รายงานกระทรวงพลังงาน เพื่อนำผลไปปรับปรุงวัสดุ อุปกรณ์ ให้มีประสิทธิภาพดีขึ้น และลดการใช้พลังงานลดลง
ผู้จัดเก็บตัวชี้วัด	นายธรรมรัฐ สุกรีพันธ์ และ นายปราโมทย์ บุญมี งานอาคารสถานที่
ผู้รายงานตัวชี้วัด	นายธรรมรัฐ สุกรีพันธ์ กองกลาง (งานอาคารสถานที่)
ผู้กำกับติดตามตัวชี้วัด	คณะกรรมการนโยบายลดการใช้พลังงานในมหาวิทยาลัย

ยุทธศาสตร์ที่ 4 พัฒนาระบบบริหารจัดการบนหลักธรรมาภิบาล และความเป็นดิจิทัล เพื่อมุ่งสู่  
 ความเป็นเลิศ ได้มาตรฐานในระดับสากล และตอบสนองเป้าหมายการพัฒนาที่ยั่งยืน  
 กลยุทธ์ที่ 4.4. พัฒนามหาวิทยาลัยเชิงนิเวศสู่ต้นแบบมหาวิทยาลัยสีเขียว

ลำดับตัวชี้วัด	4.4.2.1
ชื่อตัวชี้วัดภาษาไทย	ร้อยละการเพิ่มขึ้นของพื้นที่อาคารหรือสิ่งก่อสร้าง
ชื่อตัวชี้วัดภาษาอังกฤษ	Percentage increase of buildings or structures.
ประเภทตัวชี้วัด	Output
ความถี่ในการรายงาน	4 ไตรมาส
ช่วงระยะเวลาของการ รายงานตัวชี้วัด	ไตรมาสที่ 1 วันที่ 15 ธันวาคม 2565 ไตรมาสที่ 2 วันที่ 15 มีนาคม 2566 ไตรมาสที่ 3 วันที่ 15 มิถุนายน 2566 ไตรมาสที่ 4 วันที่ 15 กันยายน 2566
หน่วยวัด	ร้อยละ
ค่าเป้าหมาย	20
คำนิยามตัวชี้วัด	การเพิ่มขึ้นของพื้นที่อาคารหรือสิ่งก่อสร้าง หมายถึง การเพิ่มขึ้นของอาคารและสิ่งก่อสร้างภายในมหาวิทยาลัย ที่สอดคล้องกับนโยบายการอนุรักษ์พลังงาน มหาวิทยาลัยสีเขียว
สูตรคำนวณ/เกณฑ์	$(\text{ขนาดของพื้นที่อาคารหรือสิ่งก่อสร้างใหม่หรือปรับปรุง} - \text{ขนาดของพื้นที่อาคารหรือสิ่งก่อสร้างเดิม}) \times 100$ พื้นที่ของอาคารหรือสิ่งก่อสร้างเดิม
คู่เทียบ	มหาวิทยาลัยธรรมศาสตร์
ผู้จัดเก็บตัวชี้วัด	นายพงศ์เนตร โลกสุวรรณ และนายธรรมรัฐ สุกรีพันธ์ งานอาคารสถานที่
ผู้รายงานตัวชี้วัด	นายสมหมาย แสงศิโรรัตน์ กองกลาง (งานอาคารสถานที่)
ผู้กำกับติดตามตัวชี้วัด	ผู้ช่วยศาสตราจารย์ ดร.เจษฎา ความคุ่นเคย รองอธิการบดี

ยุทธศาสตร์ที่ 4 พัฒนาระบบบริหารจัดการบนหลักธรรมาภิบาล และความเป็นดิจิทัล เพื่อมุ่งสู่ความเป็นเลิศ ได้มาตรฐานในระดับสากล และตอบสนองเป้าหมายการพัฒนาที่ยั่งยืน

กลยุทธ์ที่ 4.5. พัฒนาขีดความสามารถในการแข่งขันของโรงเรียนสาธิตมหาวิทยาลัยราชภัฏวไลยอลงกรณ์ ในพระบรมราชูปถัมภ์

ลำดับตัวชี้วัด	4.5.1.1
ชื่อตัวชี้วัดภาษาไทย	ร้อยละของการเบิกจ่ายงบประมาณของโรงเรียนสาธิตมวอ. ตามแผนที่กำหนด
ชื่อตัวชี้วัดภาษาอังกฤษ	Percentage of the budget disbursement of the Demonstration School of the University as planned.
ประเภทตัวชี้วัด	Output
ความถี่ในการรายงาน	4 ไตรมาส
ช่วงระยะเวลาของการรายงานตัวชี้วัด	ไตรมาสที่ 1 วันที่ 15 ธันวาคม 2565 ไตรมาสที่ 2 วันที่ 15 มีนาคม 2566 ไตรมาสที่ 3 วันที่ 15 มิถุนายน 2566 ไตรมาสที่ 4 วันที่ 15 กันยายน 2566
หน่วยวัด	ร้อยละ
ค่าเป้าหมาย	90
คำนิยามตัวชี้วัด	งบประมาณบริหารโรงเรียน ได้แก่งบประมาณแผ่นดิน และงบประมาณเงินรายได้ของโรงเรียน ตามแนวทางการเบิกจ่ายตามแผนปฏิบัติการโรงเรียนสาธิต ปีงบประมาณ พ.ศ 2566
สูตรคำนวณ/เกณฑ์	$\frac{\text{จำนวนเงินงบประมาณที่เบิกจ่ายจริงของโรงเรียนสาธิต} \times 100}{\text{จำนวนเงินงบประมาณทั้งหมดตามแผนที่กำหนด}}$
ผู้จัดเก็บตัวชี้วัด	นายฉัตร เจริญชัย โรงเรียนสาธิต มหาวิทยาลัยราชภัฏวไลยอลงกรณ์ ในพระบรมราชูปถัมภ์
ผู้รายงานตัวชี้วัด	ดร.นารี คุณาเรืองรอง ผู้อำนวยการโรงเรียนสาธิต มหาวิทยาลัยราชภัฏวไลยอลงกรณ์ ในพระบรมราชูปถัมภ์
ผู้กำกับติดตามตัวชี้วัด	ดร.นารี คุณาเรืองรอง ผู้อำนวยการโรงเรียนสาธิต มหาวิทยาลัยราชภัฏวไลยอลงกรณ์ ในพระบรมราชูปถัมภ์

ยุทธศาสตร์ที่ 4 พัฒนาระบบบริหารจัดการบนหลักธรรมาภิบาล และความเป็นดิจิทัล เพื่อมุ่งสู่ความเป็นเลิศ ได้มาตรฐานในระดับสากล และตอบสนองเป้าหมายการพัฒนาที่ยั่งยืน

กลยุทธ์ที่ 4.5. พัฒนาขีดความสามารถในการแข่งขันของโรงเรียนสาธิตมหาวิทยาลัยราชภัฏวไลยอลงกรณ์ ในพระบรมราชูปถัมภ์

ลำดับตัวชี้วัด	4.5.1.2
ชื่อตัวชี้วัดภาษาไทย	ค่าเฉลี่ยความพึงพอใจของผู้มีส่วนได้ส่วนเสียของโรงเรียนสาธิต มรวอ.ในทวมิติ
ชื่อตัวชี้วัดภาษาอังกฤษ	Percentage of the budget disbursement of the Demonstration School of the University as planned.
ประเภทตัวชี้วัด	Output
ความถี่ในการรายงาน	1 ไตรมาส
ช่วงระยะเวลาของการรายงานตัวชี้วัด	ไตรมาสที่ 4 วันที่ 15 กันยายน 2566
หน่วยวัด	ค่าเฉลี่ย
ค่าเป้าหมาย	4.00
วิธีการจัดเก็บตัวชี้วัด	1. แบบสำรวจความพึงพอใจของผู้เรียนที่มีต่อการจัดการเรียนของโรงเรียนสาธิต 2. แบบสำรวจความพึงพอใจของผู้เรียนต่ออาหารกลางวันของโรงเรียนสาธิต 3. แบบสำรวจความพึงพอใจของผู้เรียนต่อสภาพแวดล้อมและอุปกรณ์สนับสนุนการเรียนของโรงเรียนสาธิต 4. แบบสำรวจความพึงพอใจของผู้รับบริการที่มีต่อด้านการบริการวิชาการของโรงเรียนสาธิต 5. แบบสำรวจความพึงพอใจของนักเรียนต่อการจัดการเรียนการสอนและการบริการของโรงเรียนสาธิต 6. แบบสำรวจความไม่พึงพอใจของนักเรียนต่อการจัดการเรียนการสอนและการบริการของโรงเรียนสาธิต 7. แบบสำรวจความพึงพอใจของผู้ปกครองโรงเรียนสาธิต 8. แบบสำรวจความพึงพอใจต่อการจัดการข้อร้องเรียนของโรงเรียนสาธิต
ผู้จัดเก็บตัวชี้วัด	นายฉัตร เชนชัย โรงเรียนสาธิต มหาวิทยาลัยราชภัฏวไลยอลงกรณ์ ในพระบรมราชูปถัมภ์
ผู้รายงานตัวชี้วัด	ดร.นารี คูหาเรืองรอง ผู้อำนวยการโรงเรียนสาธิต มหาวิทยาลัยราชภัฏวไลยอลงกรณ์ ในพระบรมราชูปถัมภ์
ผู้กำกับติดตามตัวชี้วัด	ดร.นารี คูหาเรืองรอง ผู้อำนวยการโรงเรียนสาธิต มหาวิทยาลัยราชภัฏวไลยอลงกรณ์ ในพระบรมราชูปถัมภ์



ภาคผนวก

คู่มือการใช้งาน  
ระบบสารสนเทศเชิงกลยุทธ์  
(Strategy Information System : SIS)

## ระบบสารสนเทศเชิงกลยุทธ์ (Strategy Information System: SIS)

ระบบสารสนเทศเชิงกลยุทธ์ (Strategy Information System: SIS) คือ ระบบสารสนเทศสำหรับบริหารจัดการตัวชี้วัด (Key Performance Indicators) ระดับมหาวิทยาลัย มีวัตถุประสงค์เพื่อค้นหาความได้เปรียบเชิงกลยุทธ์จากการบันทึกข้อมูลตัวชี้วัดระดับมหาวิทยาลัยทุกประเภท เช่น ตัวชี้วัดนโยบายสภามหาวิทยาลัยราชภัฏวไลยอลงกรณ์ ในพระบรมราชูปถัมภ์ จังหวัดปทุมธานี ตัวชี้วัดแผนกลยุทธ์และแผนปฏิบัติการมหาวิทยาลัยราชภัฏวไลยอลงกรณ์ ในพระบรมราชูปถัมภ์ ตัวชี้วัดแผนยุทธศาสตร์มหาวิทยาลัยราชภัฏเพื่อการพัฒนาท้องถิ่น ระยะ 20 ปี เป็นต้น และยังเป็นระบบสารสนเทศสำหรับเก็บรวบรวมข้อมูลสารสนเทศที่เกิดจากการดำเนินงานของตัวชี้วัด นอกจากนี้ระบบสารสนเทศเชิงกลยุทธ์ SIS ยังเป็นเครื่องมือสำหรับการกำหนดทิศทางการพัฒนามหาวิทยาลัยจากข้อมูลเชิงเปรียบเทียบย้อนหลังมากกว่า 5 ปี ย้อนหลัง ผู้ใช้งานยังสามารถเรียกดูรายงานกราฟผลการดำเนินงานตัวชี้วัดในแต่ละประเภท และเรียกดูผู้ดำเนินงาน ผู้รับผิดชอบ และผู้กำกับตัวชี้วัดแผนปฏิบัติการในแต่ละปีงบประมาณได้

### 1. การเข้าสู่ระบบสารสนเทศเชิงกลยุทธ์ (Strategy Information System: SIS)

1. เปิดโปรแกรมด้วย Web Browser (สามารถทำงานได้ทุก Browser เช่น Microsoft Edge, Mozilla, Chrome ฯ และสามารถเข้าใช้งานได้ทุกอุปกรณ์ที่รองรับการใช้งานอินเทอร์เน็ต) โดยกรอก URL: <https://sis.vru.ac.th>

STRATEGIC INFORMATION SYSTEMS

Login To SIS Application  
กรุณากรอกข้อมูล Account ของท่าน

Username/Password ไปตรงตามบัญชีที่บันทึกไว้ศึกษา หรือติดต่อขอทราบ  
เพื่อเข้าสู่ระบบ หากไม่พบข้อมูล ท่านสามารถสมัครสมาชิกเพื่อเข้าสู่ระบบ

Username

Password

จำฉันไว้  ลืมรหัสผ่าน

**เข้าสู่ระบบ**

สมัครสมาชิก / ผู้จัดการใช้งาน

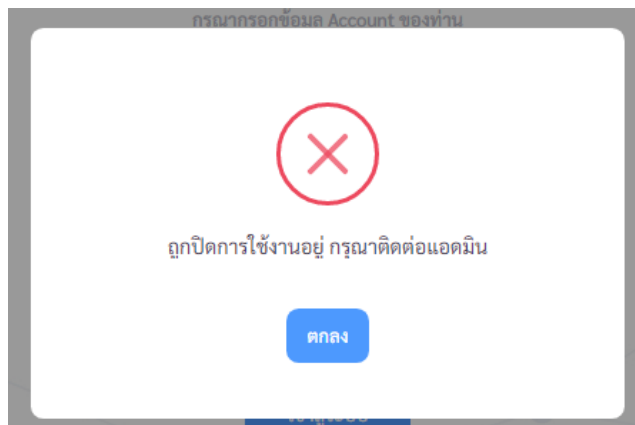
ติดต่อสอบถามเพิ่มเติม  
sis@vru.ac.th โทร. 02-529-1979

ภายใต้โครงการยุทธศาสตร์มหาวิทยาลัยราชภัฏเพื่อการพัฒนาท้องถิ่น  
ฝ่ายข้อมูลสารสนเทศ กองนโยบายและแผน  
มหาวิทยาลัยราชภัฏวไลยอลงกรณ์ ในพระบรมราชูปถัมภ์

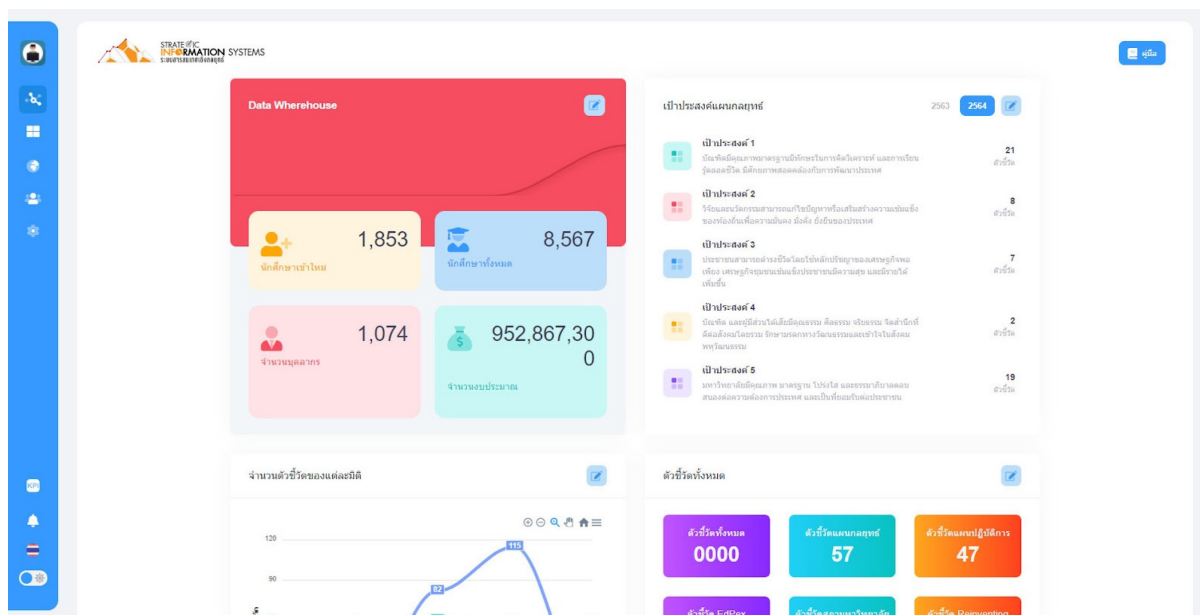
© 2021 Copyright: sis.vru.ac.th

ภาพที่ 1 แสดงหน้าต่างเพื่อเข้าสู่ระบบสารสนเทศเชิงกลยุทธ์

2. เข้าสู่ระบบด้วย Username (ชื่อผู้ใช้งานเดียวกับระบบสารสนเทศของมหาวิทยาลัย) และ Password (รหัสผ่านเข้าใช้งานครั้งแรก คือ 1234567890 โดยสามารถเปลี่ยนรหัสผ่านได้ในภายหลัง) หรือติดต่อเจ้าหน้าที่ดูแลระบบ หมายเลขโทรศัพท์ภายใน 330 หรือหมายเลขโทรศัพท์ภายนอก/แฟกซ์ 02-529-1979 อีเมลล์ sis@vru.ac.th



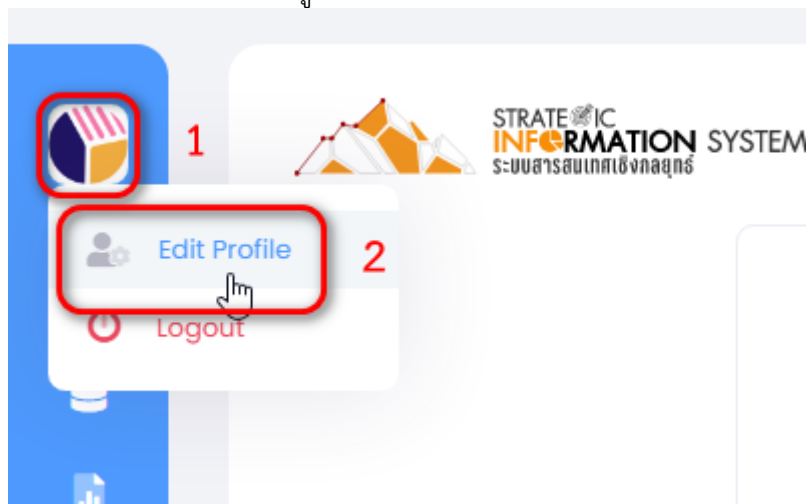
ภาพที่ 2 กรณีไม่สามารถเข้าใช้งานได้ กรุณาติดต่อเจ้าหน้าที่ดูแลระบบ



ภาพที่ 3 กรณีเข้าสู่ระบบผ่าน จะปรากฏหน้า Dashboard

## 2. การเปลี่ยนรหัสผ่าน และแก้ไขข้อมูลส่วนตัว

1. กดที่รูปประจำตัวที่แสดงบนแถบเมนูสีฟ้า -> เลือก “Edit Profile”



ภาพที่ 4 เข้าสู่เมนูแก้ไขข้อมูลส่วนตัว

2. แก้ไขข้อมูลตามต้องการ -> กดปุ่มบันทึก เพื่อแก้ไข

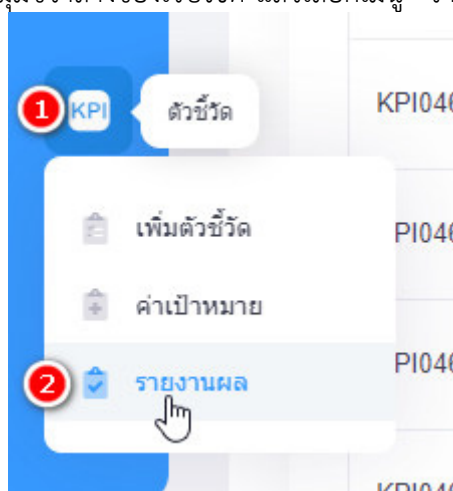
ภาพที่ 5 แสดงหน้าต่างสำหรับแก้ไขรายละเอียดข้อมูลส่วนตัว

### 3. การรายงานผลการดำเนินงานตัวชี้วัด

ผู้ที่มีสิทธิ์รายงานผลการดำเนินงานตัวชี้วัดแผนปฏิบัติการ ปีงบประมาณ พ.ศ. 2566 มหาวิทยาลัยราชภัฏวไลยอลงกรณ์ ในพระบรมราชูปถัมภ์ คือ “ผู้รายงานตัวชี้วัด” เป็นผู้ที่ได้รับมอบหมายหน้าที่การรายงานผลตามคู่มือรายละเอียดตัวชี้วัดเท่านั้น สำหรับผู้ที่ได้รับมอบหมายหน้าที่ “ผู้จัดเก็บตัวชี้วัด” ให้ท่านรายงานผลการดำเนินงานตามที่ท่านได้รับมอบหมายไปยังผู้รายงานตัวชี้วัดตามที่ระบุไว้ในคู่มือรายละเอียดตัวชี้วัดนั้นๆ ผู้ที่ได้รับสิทธิ์รายงานผลตัวชี้วัดเท่านั้นที่จะเข้าสู่เมนูรายงานงานผลได้ ผู้ใช้งานทั่วไปจะไม่สามารถเข้าสู่เมนูนี้ได้ จะสามารถดูผลการดำเนินงานได้เท่านั้น

#### 1. ขั้นตอนการรายงานผลการดำเนินงาน

##### 1.1. กดที่ปุ่ม KPI ที่มุมขวาล่างของเว็บไซต์ แล้วเลือกเมนู “รายงานผล”



ภาพที่ 6 เข้าสู่เมนูรายงานผลการดำเนินงานตัวชี้วัด

1.2. เลือกหมวดหมู่ของตัวชี้วัดโดยศึกษาตามคู่มือรายละเอียดตัวชี้วัด (KPIs Template) ดังนี้

1.3. ให้เลือก มิติ คือ แผนปฏิบัติการ ปีงบประมาณ 2566 (ปัจจุบัน)

1.4. กลุ่ม ให้เลือกกว่า ได้รับผิดชอบ รายงานตัวชี้วัดในกลุ่มใด เช่น ตัวชี้วัดวิสัยทัศน์ ตัวชี้วัดวัตถุประสงค์เชิงกลยุทธ์ หรือตัวชี้วัดโครงการ

1.5. ชื่อหมวด ให้เลือกกว่า ยุทธศาสตร์ที่ท่านได้รับผิดชอบ รายงานตัวชี้วัดอยู่ในชื่อหมวดใด เช่น ยุทธศาสตร์ที่ 1 ยุทธศาสตร์ที่ 2 ยุทธศาสตร์ที่ 3 หรือยุทธศาสตร์ที่ 4

1.6. ลำดับหมวด ให้เลือกกว่า กลยุทธ์ที่ท่านได้รับผิดชอบ รายงานตัวชี้วัดอยู่ในลำดับหมวดใด เช่น กลยุทธ์ที่ 1. กลยุทธ์ที่ 2. กลยุทธ์ที่ 3. หรือกลยุทธ์ที่ 4 แล้วกด ค้นหา เพื่อค้นหาตัวชี้วัด และเป้าหมายที่อยู่ในหมวดหมู่ที่เลือก

กรณีที่ท่านรู้ตัวชี้วัดที่ท่านจะดำเนินการรายงานผลการดำเนินงานแล้ว สามารถพิมพ์ชื่อตัวชี้วัดของท่านในช่องค้นหา (Search) แล้วกดปุ่ม Enter เพื่อทำการค้นหาได้ทันที



รายงานผล

มีติ \* แผนปฏิบัติการ ปีงบประมาณ 2566 (ปัจจุบัน)      กลุ่ม ตัวชี้วัดโครงการ

ชื่อหมวด ยุทธศาสตร์ที่ 1 พัฒนาศักยภาพการศึกษาด้านวิชาการและวิชาชีพเพื่อคณ      ลำดับหมวด กลยุทธ์ 1.1 สร้างความร่วมมือในการจัดการเรียนรู้ร่วมกับภาคีเครือข่ายทั้งใ

ค้นหา Clear

Show 10 entries      Search:









No.	ปี	ชื่อตัวชี้วัด	เป้าหมาย	ผล	สถานะ	ไฟล์	รายงานผล
1969	2566	ค่าเฉลี่ยความพึงพอใจของผู้มีส่วนได้ส่วนเสียของโรงเรียนสาธิต มจร. ในทุกมิติ	4.00 (ค่าเฉลี่ย)	-	ยังไม่ส่ง	ไม่มีไฟล์	 

ภาพที่ 7 หน้าต่างเมนูรายงานผลการดำเนินงานตัวชี้วัด (KPI)

1.7 จะแสดงรายการตัวชี้วัด และค่าเป้าหมายที่อยู่ในหมวดหมู่ที่เลือก ประกอบด้วย ปีของตัวชี้วัด ชื่อตัวชี้วัด ค่าเป้าหมายของตัวชี้วัด ผลการดำเนินงานของตัวชี้วัด สถานการณ์ดำเนินงานของตัวชี้วัด จะแสดงสถานะ 3 รูปแบบ คือ ยังไม่ส่งผล (สีเหลือง) บรรลุ (สีเขียว) และไม่บรรลุ (สีแดง) ไฟล์แนบรายละเอียดผลการดำเนินงานของตัวชี้วัด และปุ่มสำหรับรายงานผลการดำเนินงาน

ค้นหา Clear

Show 10 entries      Search:

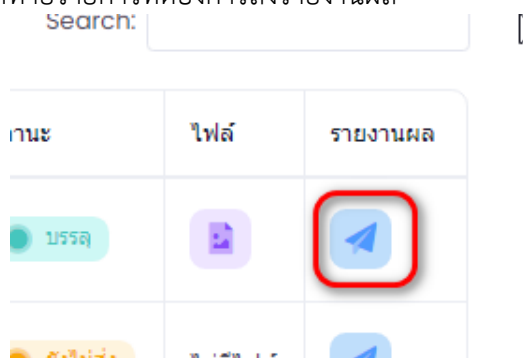
No.	ปี	ชื่อตัวชี้วัด	เป้าหมาย	ผล	สถานะ	ไฟล์	รายงานผล
1969	2566	ค่าเฉลี่ยความพึงพอใจของผู้มีส่วนได้ส่วนเสียของโรงเรียนสาธิต มจร. ในทุกมิติ	4.00 (ค่าเฉลี่ย)	-	ยังไม่ส่ง	ไม่มีไฟล์	 
1968	2566	ร้อยละของการเบิกจ่ายงบประมาณของโรงเรียนสาธิตมจร. ตามแผนที่กำหนด	90.00 (ร้อยละ)	-	ยังไม่ส่ง	ไม่มีไฟล์	 
1967	2566	ร้อยละการเพิ่มขึ้นของพื้นที่อาคารหรือสิ่งก่อสร้าง	20.00 (ร้อยละ)	-	ยังไม่ส่ง	ไม่มีไฟล์	 
1966	2566	ร้อยละการลดลงของการใช้พลังงาน/ทรัพยากร/สารเคมีในมหาวิทยาลัย	5.00 (ร้อยละ)	-	ยังไม่ส่ง	ไม่มีไฟล์	 

ภาพที่ 8 แสดงรายการตัวชี้วัดที่ต้องการรายงานผลการดำเนินงาน



ภาพที่ 9 สถานะการรายงานผลการดำเนินงานของตัวชี้วัด

1.8. กดที่ปุ่มสีฟ้าท้ายรายการที่ต้องการส่งรายงานผล



ภาพที่ 10 กดปุ่มไอคอนสีฟ้า เพื่อทำการรายงานผลการดำเนินงาน

1.9. จะแสดงแถบสำหรับส่งรายงานผลขึ้นมา ให้ดำเนินการรายงานผลการดำเนินงานของตัวชี้วัดนั้นๆ และหากท่านมีผลการดำเนินงานของคู่เทียบให้ท่านรอกผลของคู่เทียบในช่อง Benchmark (ถ้ามี) และให้แนบไฟล์รายงานผลทุกครั้ง เมื่อเสร็จแล้ว กดส่ง เพื่อส่งรายงานผล

ภาพที่ 11 หน้าต่างสำหรับรายงานผลการดำเนินงานตัวชี้วัด

1.10. เมื่อท่านได้รายงานผลการดำเนินงานตัวชี้วัด และทำการกดปุ่มส่ง เรียบร้อยแล้ว สถานะของตัวชี้วัดจะเปลี่ยนไป จาก “ยังไม่ส่ง” ยังไม่ส่ง เป็น “บรรลุ” บรรลุ หรือ “ไม่บรรลุ” ไม่บรรลุ

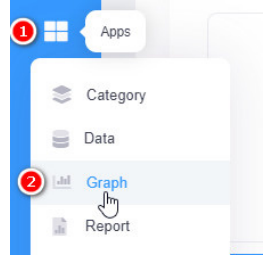
141	2562	ร้อยละของนักเรียนโรงเรียนสาธิตที่ได้รับการพัฒนาจากมหาวิทยาลัย ที่มีคะแนนผลการสอบ O-NET และวิชาผ่านเกณฑ์คะแนนร้อยละ 50 ขึ้นไป - ระดับมัธยมศึกษาปีที่ 3 (ภาษาไทย)	50 (ร้อยละ)	74.23 (ร้อยละ)	<span style="background-color: #c8e6c9; border: 1px solid #ccc; border-radius: 5px; padding: 2px;">บรรลุ</span>		
140	2562	ร้อยละของนักเรียนโรงเรียนสาธิตที่ได้รับการพัฒนาจากมหาวิทยาลัย ที่มีคะแนนผลการสอบ O-NET และวิชาผ่านเกณฑ์คะแนนร้อยละ 50 ขึ้นไป - ระดับประถมศึกษาปีที่ 6 (สังคมศึกษา)	50 (ร้อยละ)	36.95 (ร้อยละ)	<span style="background-color: #ffcdd2; border: 1px solid #ccc; border-radius: 5px; padding: 2px;">ไม่บรรลุ</span>		
139	2562	ร้อยละของนักเรียนโรงเรียนสาธิตที่ได้รับการพัฒนาจากมหาวิทยาลัย ที่มีคะแนนผลการสอบ O-NET และวิชาผ่านเกณฑ์คะแนนร้อยละ 50 ขึ้นไป - ระดับประถมศึกษาปีที่ 6 (ไทย)	50 (ร้อยละ)	21.73 (ร้อยละ)	<span style="background-color: #ffcdd2; border: 1px solid #ccc; border-radius: 5px; padding: 2px;">ไม่บรรลุ</span>		
138	2562	ร้อยละของนักเรียนโรงเรียนสาธิตที่ได้รับการพัฒนาจากมหาวิทยาลัย ที่มีคะแนนผลการสอบ O-NET และวิชาผ่านเกณฑ์คะแนนร้อยละ 50 ขึ้นไป - ระดับประถมศึกษาปีที่ 6 (คณิต)	50 (ร้อยละ)	39.13 (ร้อยละ)	<span style="background-color: #ffcdd2; border: 1px solid #ccc; border-radius: 5px; padding: 2px;">ไม่บรรลุ</span>		
137	2562	ร้อยละของนักเรียนโรงเรียนสาธิตที่ได้รับการพัฒนาจากมหาวิทยาลัย ที่มีคะแนนผลการสอบ O-NET และวิชาผ่านเกณฑ์คะแนนร้อยละ 50 ขึ้นไป - ระดับประถมศึกษาปีที่ 6 (ภาษาไทย)	50 (ร้อยละ)	73.91 (ร้อยละ)	<span style="background-color: #c8e6c9; border: 1px solid #ccc; border-radius: 5px; padding: 2px;">บรรลุ</span>		
135	2562	ค่าเฉลี่ยความพึงพอใจของผู้ใช้บัณฑิตที่มีต่อบัณฑิต ตามคุณวุฒิระดับอุดมศึกษาแห่งชาติ	4.51 (ร้อยละ)	4.82 (ร้อยละ)	<span style="background-color: #c8e6c9; border: 1px solid #ccc; border-radius: 5px; padding: 2px;">บรรลุ</span>		

ภาพที่ 12 แสดงสถานะของตัวชี้วัด



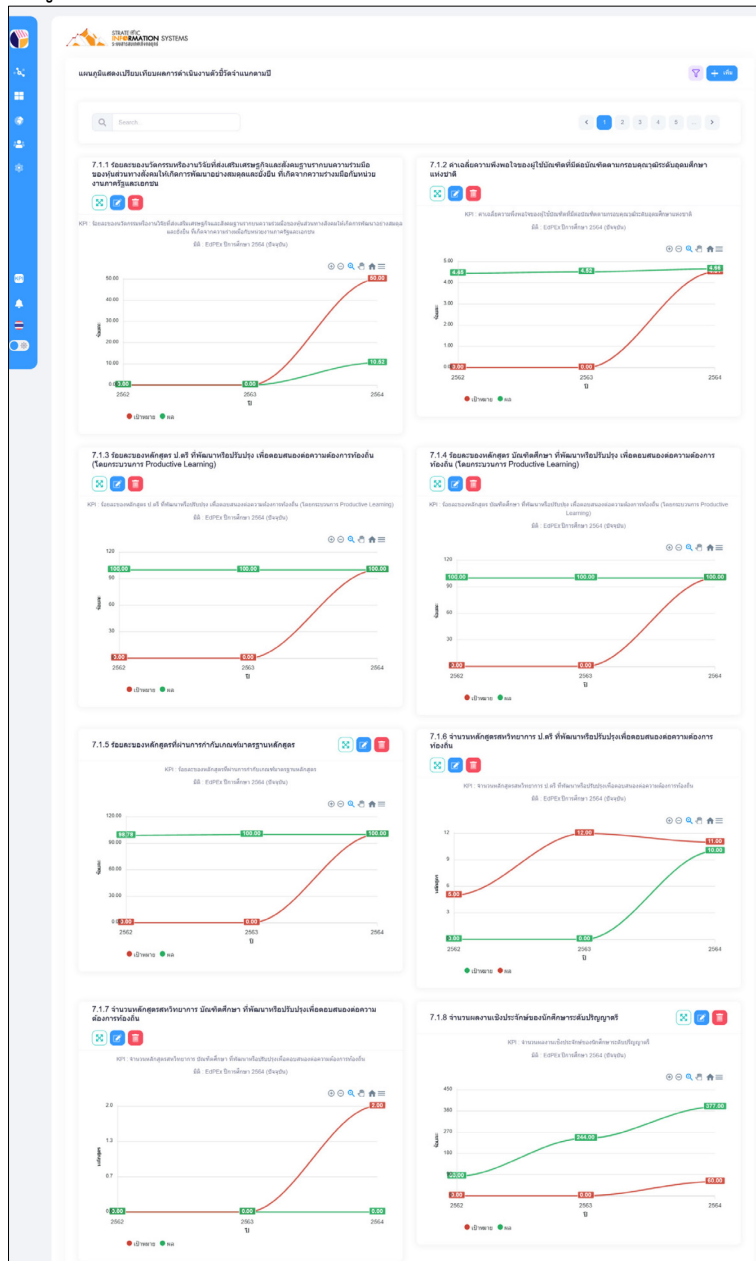
#### 4. การแสดงรายงานผลการดำเนินงานตัวชี้วัดในรูปแบบกราฟ (Graph)

1. กดที่เมนู Apps เลือก Graph (กราฟ) ที่แถบเมนูสีฟ้า



ภาพที่ 13 เข้าสู่เมนูกราฟ

2. จะเข้าสู่หน้าแสดงกราฟ



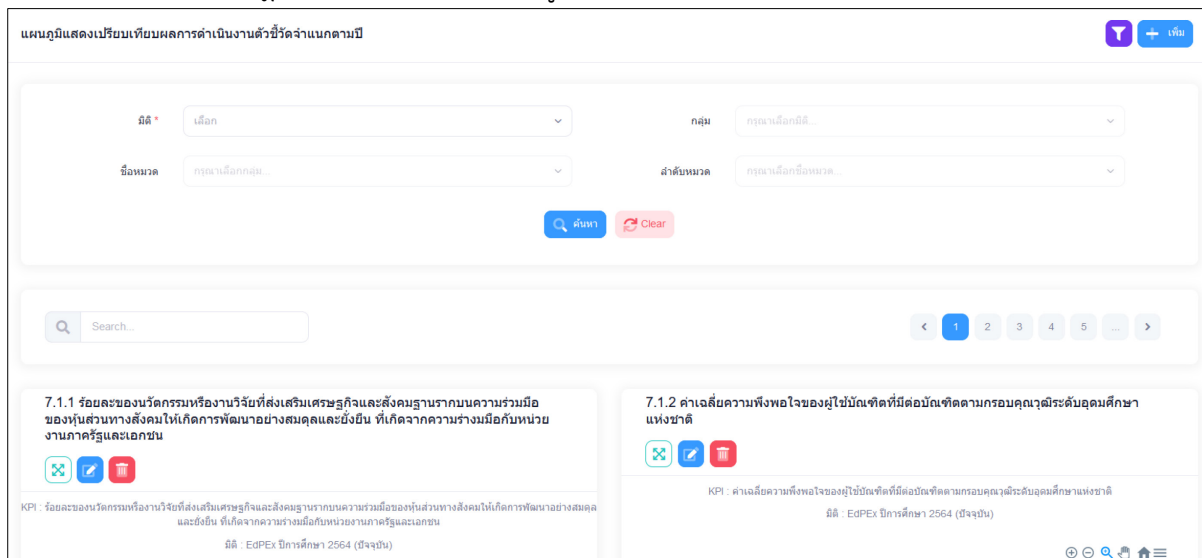
ภาพที่ 14 แสดงหน้าต่างกราฟทั้งหมด

คู่มือรายละเอียดตัวชี้วัด (KPIs Template)

3. ท่านสามารถเลือกดูกราฟของตัวชี้วัดตามประเภทของแผนได้ โดยคลิกที่ไอคอนสีม่วง



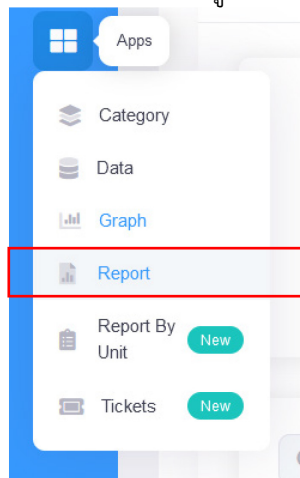
จะปรากฏหน้าต่างสำหรับกรองข้อมูลเพื่อแสดงกราฟ



ภาพที่ 15 หน้าต่างสำหรับกรองข้อมูลเพื่อเรียกดูกราฟแผนต่างๆ

## 5. การแสดงรายงานผลการดำเนินงานตัวชี้วัดรายตัว จำแนกตามแผน

1. กดที่เมนู Apps เลือก Report (รายงาน) ที่แถบเมนูสีฟ้า



ภาพที่ 16 เข้าสู่เมนูรายงาน

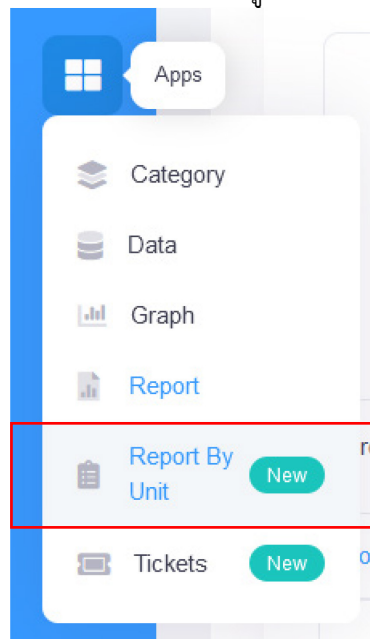
2. จะเข้าสู่หน้าแสดงรายงานผลการดำเนินงานตัวชี้วัดทั้งหมด

No.	ชื่อตัวชี้วัด	ปี	ค่า	สถานะ	ไฟล์	รายละเอียดตัวชี้วัด
1989	ค่าเฉลี่ยความพึงพอใจของผู้รับบริการด้านบริการของโรงพยาบาล ในทุกปี	4.00 (ค่าเฉลี่ย)	-	✅ ดีเยี่ยม	ไม่มีไฟล์	
1988	ร้อยละของภาคีจากหน่วยงานของรัฐและเอกชนที่เข้าร่วมโครงการ	90.00 (ร้อยละ)	-	✅ ดีเยี่ยม	ไม่มีไฟล์	
1987	ร้อยละการเพิ่มขึ้นของพื้นที่อาคารโลจิสติกส์	20.00 (ร้อยละ)	-	✅ ดีเยี่ยม	ไม่มีไฟล์	
1986	ร้อยละการลดลงของการใช้พลังงานฟอสซิลภายในมหาวิทยาลัย	5.00 (ร้อยละ)	-	✅ ดีเยี่ยม	ไม่มีไฟล์	
1985	ร้อยละความเหมาะสมทางกายภาพและบริบทพื้นที่สีเขียว	66.00 (ร้อยละ)	-	✅ ดีเยี่ยม	ไม่มีไฟล์	
1984	จำนวนผู้ดำเนินการพัฒนาและศึกษาเชิงวิชาการวิจัยที่เป็นเลิศ	500 (คน)	-	✅ ดีเยี่ยม	ไม่มีไฟล์	
1983	ร้อยละโครงการพัฒนาที่จัดกิจกรรมนวัตกรรมของมหาวิทยาลัยที่ดำเนินการส่งเสริมงานและการจัดตั้งพื้นที่ศึกษาวิจัยนวัตกรรม (Innovation Space)	66.00 (ร้อยละ)	-	✅ ดีเยี่ยม	ไม่มีไฟล์	
1982	จำนวนหน่วยงานภาครัฐ ภาควิชาการที่เข้าร่วมโครงการพัฒนาและส่งเสริมการดำเนินงาน	3 (หน่วยงาน)	-	✅ ดีเยี่ยม	ไม่มีไฟล์	
1981	สัดส่วนงบประมาณที่ส่งมอบหน่วยงานได้	50.50 (ร้อยละ)	-	✅ ดีเยี่ยม	ไม่มีไฟล์	
1980	ร้อยละการเพิ่มขึ้นของรายได้จากสิ่งพิมพ์	30.00 (ร้อยละ)	-	✅ ดีเยี่ยม	ไม่มีไฟล์	

ภาพที่ 17 แสดงหน้าต่างผลการดำเนินงานตัวชี้วัดทั้งหมด

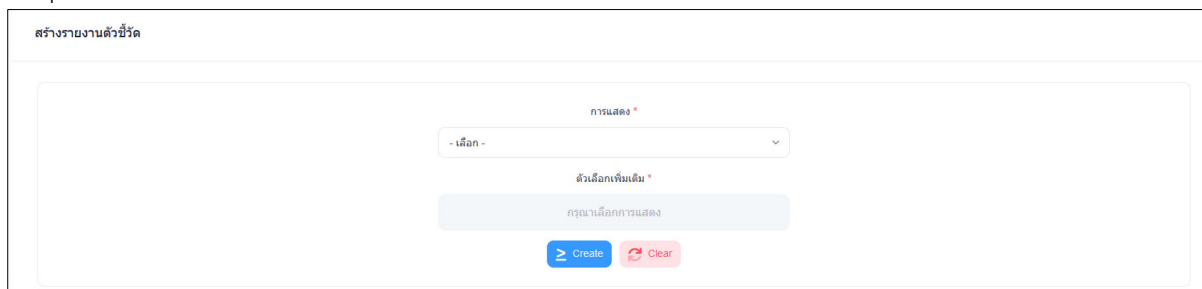
6. การแสดงรายชื่อผู้ดำเนินงาน ผู้รายงานตัวชี้วัด และผู้กำกับตัวชี้วัด จำแนกตามแผน และปี

1. กดที่เมนู Apps เลือก Report (รายงาน) ที่แถบเมนูสีฟ้า



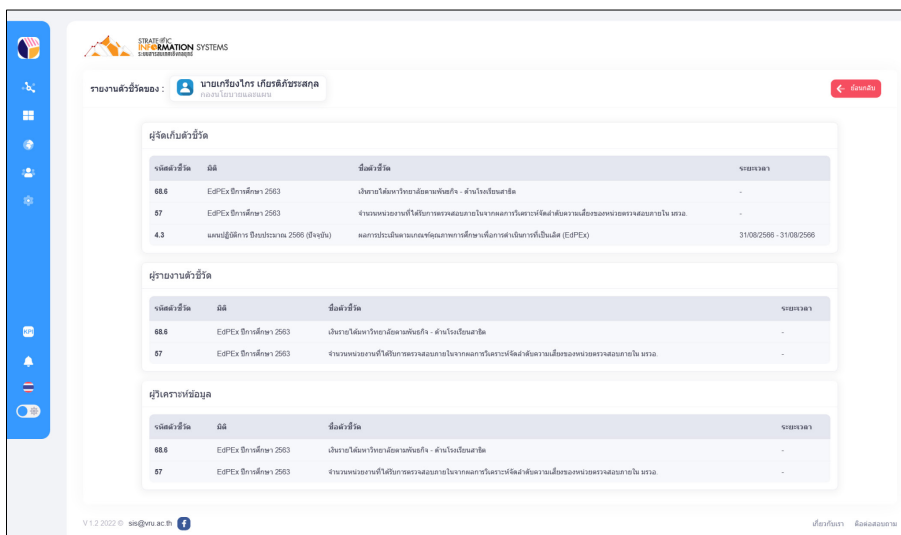
ภาพที่ 18 เข้าสู่เมนูรายชื่อผู้ที่เกี่ยวข้องตัวชี้วัด

2. จะเข้าสู่หน้าแสดงหน้าตาต่างสำหรับเลือกข้อมูลของผู้ที่เกี่ยวข้องกับตัวชี้วัดนั้น ๆ โดยสามารถเลือกได้ 2 แบบ คือ 1. เลือกตามรายชื่อคน และ 2 เลือกตามหน่วยงาน เมื่อท่านเลือกรูปแบบเรียบร้อยแล้วให้กดปุ่มแสดงผล “Create”



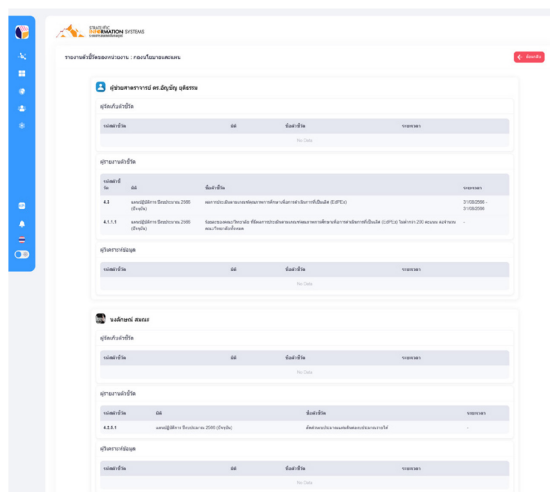
ภาพที่ 19 หน้าต่างเรียกรายงานผู้เกี่ยวข้องกับตัวชี้วัด

2. แสดงหน้าตาต่างรายละเอียดตามรายชื่อท่านเลือก ว่าชื่อบุคคลนั้น ได้รับมอบหมายอะไร รหัสตัวชี้วัดอะไร ตัวชี้วัดใด ปีใด และรายงานผลการดำเนินงานเมื่อไหร่



ภาพที่ 20 เรียกดูบทบาทหน้าที่ตามรายบุคคล

3. แสดงหน้าตาต่าง



ภาพที่ 21 เรียกดูบทบาทหน้าที่ตามหน่วยงาน

# VALAYA ALONGKORN RAJABHAT UNIVERSITY

มหาวิทยาลัยราชภัฏวไลยอลงกรณ์  
ในพระบรมราชูปถัมภ์



“มหาวิทยาลัยแห่งการเรียนรู้สำหรับคนทุกช่วงวัย  
ที่มีนวัตกรรมส่งเสริมเศรษฐกิจและสังคมฐานราก  
บนความร่วมมือของหุ้นส่วนทางสังคมให้เกิดการพัฒนาอย่างสมดุลและยั่งยืน”

กองนโยบายและแผน สำนักงานอธิการบดี  
มหาวิทยาลัยราชภัฏวไลยอลงกรณ์ ในพระบรมราชูปถัมภ์

ชั้น 3 อาคาร 100 ปี สมเด็จพระศรีนครินทร์  
เลขที่ 1 หมู่ 20 ตำบลคลองหนึ่ง อำเภอคลองหลวง  
จังหวัดปทุมธานี 13180

โทรศัพท์/โทรสาร 02-529-1979

[www.plan.vru.ac.th](http://www.plan.vru.ac.th)